


Документ подписан простой электронной подписью
Информация о владельце:
ФИО: Ледович Татьяна Сергеевна
Должность: ректор
Дата подписания: 01.09.2022 13:08:36
Уникальный программный ключ:
5bc4499c8c52d1513eb28ea155cce32285775eeb



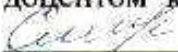
ИНСТИТУТ ДРУЖБЫ НАРОДОВ КАВКАЗА
частное образовательное учреждение
высшего образования


355008 г. Ставрополь, пр-т. Карла Маркса, 7
+7 (8652) 28-25-00
+7 (8652) 28-03-46
idnk@mail.ru | www.idnk.ru



РАБОЧАЯ ПРОГРАММА ДИСЦИПЛИНЫ Б1.О.33 ИСТОРИЯ И ТЕОРИЯ ХРИСТИАНСКОЙ КУЛЬТУРЫ

Направление подготовки: 48.03.01 ТЕОЛОГИЯ
Направленность (профиль) программы: Православие и культура
Квалификация выпускника – Бакалавр
Форма обучения – очная, заочная
Год начала подготовки – 2021

Разработана
доцентом кафедры теологии
 А.Ю. Смирнов

Рекомендована
на заседании кафедры теологии
от «26» апреля 2022г.
протокол № 8
Зав. кафедрой  В.Е. Черикова

Одобрена
на заседании учебно-методической
комиссии ИДНК
от «26» апреля 2022г.
протокол № 8
Председатель УМК
 А.В. Зацарина

Ставрополь, 2022

При разработке рабочей программы дисциплины использованы следующие нормативные правовые документы:

1. Федеральный государственный образовательный стандарт высшего образования – бакалавриат по направлению подготовки 48.03.01 Теология, утвержденный приказом Минобрнауки России от 25.08.2020 N 1110.

2. Порядок организации и осуществления образовательной деятельности по образовательным программам высшего образования - программы бакалавриата, программы специалитета, программы магистратуры утвержденный приказом Минобрнауки России от 06.04.2021 № 245.

3. Локальные акты ИДНК.

Рабочая программа актуализируется (обновляется) ежегодно, в том числе в части программного обеспечения, материально-технического обеспечения, литературы.

Рецензенты:

Дмитрий Цыпко протоиерей, старший преподаватель кафедры библеистики религиозной организации – Духовной образовательной организации высшего образования Ставропольской духовной семинарии

И.А. Краснова–профессор, д-р.истор. наук, профессор кафедры теологии ЧОУ ВО «ИДНК»

СОДЕРЖАНИЕ

1. ЦЕЛИ ОСВОЕНИЯ ДИСЦИПЛИНЫ.....	4
2. МЕСТО ДИСЦИПЛИНЫ В СТРУКТУРЕ ОПОП.....	4
3. ПЛАНИРУЕМЫЕ РЕЗУЛЬТАТЫ ОБУЧЕНИЯ ПО ДИСЦИПЛИНЕ.....	4
4. ОБЪЕМ ДИСЦИПЛИНЫ И ВИДЫ УЧЕБНОЙ РАБОТЫ.....	6
5. СОДЕРЖАНИЕ И СТРУКТУРА ДИСЦИПЛИНЫ.....	7
5.1. Содержание дисциплины.....	7
5.2. Структура дисциплины.....	10
5.3. Самостоятельная работа.....	13
6. ОБРАЗОВАТЕЛЬНЫЕ ТЕХНОЛОГИИ.....	15
7. ФОНДОВЫЕ ОЦЕНОЧНЫЕ СРЕДСТВА (ОЦЕНОЧНЫЕ МАТЕРИАЛЫ) ДЛЯ ТЕКУЩЕГО КОНТРОЛЯ УСПЕВАЕМОСТИ, ПРОМЕЖУТОЧНОЙ АТТЕСТАЦИИ.....	16
8. УЧЕБНО-МЕТОДИЧЕСКОЕ И ИНФОРМАЦИОННОЕ ОБЕСПЕЧЕНИЕ ДИСЦИПЛИНЫ	16
8.1. Основная литература.....	16
8.2.Дополнительная литература	17
8.3 Интернет-ресурсы.....	18
8.4.Методические указания по изучению дисциплины.....	19
9.МАТЕРИАЛЬНО-ТЕХНИЧЕСКОЕ ОБЕСПЕЧЕНИЕ ДИСЦИПЛИНЫ	32
10. ОСОБЕННОСТИ ОСВОЕНИЯ ДИСЦИПЛИНЫ ЛИЦАМИ С ОГРАНИЧЕННЫМИ ВОЗМОЖНОСТЯМИ ЗДОРОВЬЯ	33
Приложение к рабочей программе дисциплины.....	35

1. ЦЕЛИ ОСВОЕНИЯ ДИСЦИПЛИНЫ

Целями учебной дисциплины – формирование у обучающихся общепрофессиональных и профессиональной компетенций ОПК-6, ОПК-7, ПК-1: способен выделять теологическую проблематику в междисциплинарном контексте, способен использовать знания смежных наук при решении теологических задач и овладение базовыми теоретическими знаниями по истории и теории христианской культуры, этапами историко-культурного процесса, его направлениями и особенностями.

Задачи:

- дать четкую, хронологически обусловленную систему развития христианской культуры;
- понимать роль христианской культуры для духовно-нравственного совершенствования современного человека.

2. МЕСТО ДИСЦИПЛИНЫ В СТРУКТУРЕ ОПОП

Дисциплина «История и теория христианской культуры» относится к обязательной части – Блок 1(Б1.О.33)и находится в логической и содержательно-методической связи с другими дисциплинами.

Предшествующие дисциплины (курсы, модули, практики)	Последующие дисциплины (курсы, модули, практики)
Б1.О.15 История религий	Б1. О.21 История русской религиозной философии
Б1.О.20 Философия	
Б1.О.34 Древнерусская иконопись	Б1.О.23 Апологетика
Б1.О.22 Религиозная антропология	Б3.01 Подготовка к сдаче и сдача государственного экзамена
	Б3.02 Подготовка к процедуре защиты и защита выпускной квалификационной работы

3. ПЛАНИРУЕМЫЕ РЕЗУЛЬТАТЫ ОБУЧЕНИЯ ПО ДИСЦИПЛИНЕ

Код и наименование компетенции	Код и наименование индикатора (индикаторов) достижения компетенции	Результаты обучения
--------------------------------	--------------------------------------------------------------------	---------------------

<p>ОПК-6Способен выделять теологическую проблематику в междисциплинарном контексте</p>	<p>ОПК-6.1Использует базовые знания гуманитарных дисциплин для акцентуации теологической проблематики</p>	<p>Знает: основное содержаниегуманитарных дисциплин, в том числе религиозной антропологии,для акцентуации теологической проблематики Умеет: применять базовые знания гуманитарных дисциплин, в том числе религиозной антропологии,для акцентуации теологической проблематики Владеет: методами и принципами анализа содержания гуманитарных дисциплин в том числе религиозной антропологии, для акцентуации теологической проблематики</p>
<p>ОПК-7 Способен использовать знания смежных наук при решении теологических задач</p>	<p>ОПК-7.2Умеет выявлять идейный и событийный контекст Церковной истории и богословской мысли, в том числе русской</p>	<p>Знает: религиозные основы мировой и отечественной культуры Умеет: выявлять идейный и событийный контекст Церковной истории и богословской мысли в мировой и отечественной культуре Владеет: навыками выявления идейного и событийного контекста Церковной истории и богословской мысли в мировой и отечественной культуре</p>
<p>ПК-1Способен использовать теологические знания для решения задач в области культуры Православия</p>	<p>ПК-1.3Умеет соотносить с православным мировоззрением идеи и ценности, отраженные в изучаемых произведениях культуры</p>	<p>Знает: базовые принципы православного мировоззрения Умеет: соотносить с православным мировоззрением идеи и ценности, отраженные в изучаемых произведениях культуры Владеет: навыками сопоставления идей и ценностей культуры с православным мировоззрением</p>

4. ОБЪЕМ ДИСЦИПЛИНЫ И ВИДЫ УЧЕБНОЙ РАБОТЫ

Общий объем дисциплины составляет 7 зачетных единиц, 252 академических часов.

Очная форма обучения

Вид учебной работы	Всего часов	Семестр	
		6	7
Контактная работа (всего)	94,5	56,2	38,3
в том числе:			
1) занятия лекционного типа (ЛК)	36	18	18
из них			
– лекции	36	18	18
2) занятия семинарского типа (ПЗ)	54	36	18
из них			
– практические занятия (ПР)	54	36	18
в том числе			
– практическая подготовка	6	3	3
3) групповые консультации	4	2	2
4) индивидуальная работа	-	-	-
5) промежуточная аттестация	0,5	0,2	0,3
Самостоятельная работа (всего) (СР)	121,5	87,8	33,7
в том числе:			
Самоподготовка (самостоятельное изучение разделов, проработка и повторение лекционного материала и материала учебников и учебных пособий, подготовка к практическим занятиям, коллоквиумам и т.д.)	121,5	87,8	33,7
Подготовка к аттестации	36	-	36
Общий объем, час	252	144	108
Форма промежуточной аттестации	Зачет, Экзамен	Зачет	Экзамен

Заочная форма обучения

Вид учебной работы	Всего часов	Курс 4	Курс 5
		Семестр 8	Семестр 9
Контактная работа (всего)	14,5	10,2	4,3
в том числе:			
1) занятия лекционного типа (ЛК)	6	4	2
из них			
– лекции	6	4	2
2) занятия семинарского типа (ПЗ)	8	6	2
из них			
– практические занятия (ПР)	6		2
в том числе			
– практическая подготовка	4	2	2
3) групповые консультации	-	-	-
4) индивидуальная работа	-	-	-

5) промежуточная аттестация	0,5	0,2	0,3
Самостоятельная работа (всего) (СР)	224,5	201,8	22,7
в том числе:			
Самоподготовка (самостоятельное изучение разделов, проработка и повторение лекционного материала и материала учебников и учебных пособий, подготовка к практическим занятиям, коллоквиумам и т.д.)	224,5	201,8	22,7
Контроль (экзамен)	13	4	9
Общий объем, час	252	216	36
Форма промежуточной аттестации	Зачет, Экзамен	Зачет	Экзамен

5. СОДЕРЖАНИЕ И СТРУКТУРА ДИСЦИПЛИНЫ

5.1. Содержание дисциплины

№ темы	Наименование темы	Содержание темы
1	Предмет истории и теории христианской культуры	Определение, структура и основные функции культуры. Историческая типология и исторические формы христианской культуры. Хронология основных этапов истории христианской культуры. Источники по истории христианской культуры и особенности работы с ними. Историографический обзор курса.
2	Христианская культура как совокупный духовный опыт. Базовые знания гуманитарных дисциплин для акцентуации теологической проблематики	Христианская культура - результат духовного освоения мира человеком. Потребность людей в масштабном, многоаспектном и систематизированном знании об окружающем мире, самом человеке и допустимых формах человеческой деятельности и взаимоотношений. Христианская культура как основной способ познания и усвоения этих знаний. Основные способы институты собирания, аккумуляции, систематизации и рефлексии социально значимых знаний. Культура как принятая в данном обществе система получения и интерпретации знаний. Образ мира в христианской культуре. Типология христианских ценностей. Причины и способы смены ценностных иерархий. Носители идеалов и ценностей в христианской культуре.
3	Раннехристианская культура	Общие черты раннехристианской культуры. Догматичность и литургичность церковной культуры. Сохранность памятников. Церкви первых христиан. Раннехристианское искусство. Причины появления катакомб. Расшифровка слова. Устройство римских катакомб. Причины появления и характерные особенности

		символических изображений. Библейские и очищенные языческие символы. Отличие христианской культуры от языческой.
4	Христианская культура Византии	Хронологические рамки развития христианской культуры Византии. Отличительные особенности исторического развития Византии и их влияние на культуру (феномен византизма). Православие в культуре Византии. Принципы византийской эстетики. Храмовая архитектура и ее отличительные признаки. Храм Святой Софии. Светское художественное творчество. Культурное влияние Византии на зарубежные страны.
5	Христианская культура западноевропейского Средневековья	Античная культура и христианство. Монастыри - центры раннесредневековой культуры. Латинская агиография. Ментальная модель раннего средневековья. Героический эпос. Поэзия скальдов. Теология и схоластика. Школы и университеты. Наука: опытное знание и мистика. Средневековые субкультуры: рыцарская культура, городская (бюргерская) культура, народная (крестьянская) культура, культура церкви. зрелого средневековья. Ментальность, мир эмоций, формы поведения.
6	Западное христианство в XVI-XX веках	Взаимоотношения с Восточной Церковью. Методы исхода католического прозелитизма среди греков. Папы эпохи религиозных войн (Первая половина XVII века). Упадок папства в эпоху Просвещения, просвещенного абсолютизма и буржуазных революций. Папы времен Священного союза. Понтификат Григория XVI. Понтификат Пия IX. I Ватиканский собор (1869–1870) и его последствия. Папство и буржуазное общество. Культурное разнообразие западноевропейского церковного искусства в XVI-XIX веках. Современное состояние протестантских деноминаций. Последователи лютеранского и кальвинистского учения. Введение женского священства. Культурные тенденции и новые формы христианского католицизма.
7	Монашество как феномен культуры	Монашество как социокультурный тип. Миссионерство. Возникновение монашества, его роль в истории христианской Церкви. Особенности иночества на Востоке и Западе. Монахи-миссионеры. Аскетизм в миру.

8	Истоки христианской отечественной культуры. Культура древних славян	Язычество как основа ранней (VI-IX века) русской культуры. Пантеон русских богов: Перун, Бергиня, Велес, Дажь-бог. Велесова книга. Особенности ранней русской культуры: народный и языческий характер, деревянная культура. Высокий уровень дохристианской русской культуры: литье, чекан, вышивка, эмаль, скань, бронзовые амулеты. Устное народное творчество. Сказки и сказочные герои. Жизненность языческих обрядов и традиций.
9	Древнерусская культура IX–XII вв.	Культура Киевской Руси. Крещение Руси в 988 г., принятие христианства- переломный момент в истории русской культуры. Культурное развитие Руси после принятия христианства. 13-купольный храм Святой Софии в Киеве. Первые книги. Остромирово Евангелие и Мстиславово Евангелие. Формирование церковной письменности. «Повесть временных лет»- ценнейший памятник славянской культуры. Житие как литературный жанр. Возникновение и развитие таких жанров древнерусской литературы как слово и летопись. Особенности развития искусства в период феодальной раздробленности. Особая роль Новгорода и Пскова в сохранении и развитии традиций древнерусской культуры. Проблемы влияния монголо-татарского ига на культурное развитие Руси. Монашество на Руси, его роль в культурном развитии государства.
10	Русская культура: от Средневековья к Новому времени (XII–XVII вв.)	Русская культура в период феодальной раздробленности. Архитектура и иконопись Владимиро-Суздальского княжества. Архитектура и иконопись Новгорода и Пскова. Объединение русских земель в XV веке вокруг Москвы. XV век- золотой век древнерусской культуры. Особенности русской культуры XVI -XVII вв. Возникновение парсуны в живописи, книжная миниатюра, декоративно-прикладное искусство, музыка, театр. Непреходящее значение древнерусской культуры.
11	Особенности христианской культуры XVIII – середины XIX веков	Преобразования Петра I и судьба русской культуры. Создание новой системы образования (школы, гимназии, университет, академия). Вхождение русской культуры контекст западноевропейской культуры. Новые области изобразительного искусства. Особенности христианской культуры в 18-19 вв. Влияние западной школы и формирование национального искусства России Нового Времени. Развитие художественной культуры. Русское барокко. Русская архитектура рубежа 18-19 вв. Синодальный период в истории Русской Церкви.

		Создание образа «Богоматери Неопалимой купины» в начале XVIII века. (1714).Синодальный период в истории Русской Церкви. Процесс перерождения иконы в религиозную картину, его завершение окончательно к рубежу XVIII-XIX вв. Размежевание между церковью и культурой, в России в синодальный период.
12	Христианская культура XIX-XXвв. Современный период	Особенности развития христианской культуры во второй половине XIX – начала XX веков. Рост интереса к русскому церковному искусству. Мировое значение русского церковного искусства 19 - нач.20 вв. Значение русской христианской культуры и церковного искусства в мировой истории культуры.Современной состояние православной культуры, ее значение и актуальность.Диалог Церкви и современной культуры и искусства.Место иконописи в современном православном искусстве.Божественная Литургия как целостный эстетический образ.Связь организации литургического пространства и времени с эстетическим феноменом, возвышенного как способ литургического трансцендирования.Направления развития современного церковного искусства. Взаимосвязь Церкви и современной культуры.

5.2. Структура дисциплины

Очная форма обучения

№	Тема дисциплины	Количество часов				
		Всего	ЛК	ПР	СР	ПП
6 семестр						
1	Предмет истории и теории христианской культуры	20	4	4	12	-
2	Христианская культура как совокупный духовный опыт. Базовые знания гуманитарных дисциплин для акцентуации теологической проблематики	18	2	4	12	-
3	Раннехристианская культура	20	2	6	12	-
4	Христианская культура Византии	24	4	6	14	3
5	Христианская культура западноевропейского Средневековья	21	2	6	13	-
6	Западное христианство в XVI-XX веках	20	2	6	12	-
7	Монашество как феномен культуры	18,8	2	4	12,8	-
	Промежуточная аттестация	0,2				
	Групповая консультация	2				
	Итого в 6 семестре	144	18	36	87,8	3

7 семестр						
8	Истоки христианской отечественной культуры. Культура древних славян	14	4	4	6	-
9	Древнерусская культура IX–XII вв.	16	4	4	8	3
10	Русская культура: от Средневековья к Новому времени (XII–XVII вв.)	15	4	4	7	-
11	Особенности христианской культуры XVIII – середины XIX веков	14	4	4	6	-
12	Христианская культура XIX-XXвв. Современный период	10,7	2	2	6,7	-
	Промежуточная аттестация	0,3				
	Групповая консультация	2				
	Экзамен	36				
	Итого в 7 семестре	108	18	18	33,7	3
	Общий объем	252	36	54	121,5	6

Заочная форма обучения

№ тем ы	Тема дисциплины	Количество часов				
		Всего	ЛК	ПР	СР	ПП
4 курс,						
1	Предмет истории и теории христианской культуры	26	2	-	24	-
2	Христианская культура как совокупный духовный опыт. Базовые знания гуманитарных дисциплин для акцентуации теологической проблематики	26	-	-	26	-
3	Раннехристианская культура	26	-	-	26	-
4	Христианская культура Византии	36	2	4	30	-
5	Христианская культура западноевропейского Средневековья	28	-	-	28	-
6	Западное христианство в XVI-XX веках	25	-	2	23	2
7	Монашество как феномен культуры	22	-	-	22	-
8	Истоки христианской отечественной культуры. Культура древних славян	22,8	-	-	22,8	-
	Промежуточная аттестация	0,2	-	-	-	-
	Зачет		-	-	-	-
	Итого на 4 курсе	216	4	6	201,8	2
5 курс						
9	Древнерусская культура IX–XII вв.	8	2	2	4	2
10	Русская культура: от Средневековья к Новому времени (XII–XVII вв.)	6	-	-	6	-
11	Особенности христианской культуры XVIII – середины XIX веков	6	-	-	6	-
12	Христианская культура XIX-XXвв. Современный период	6,7	-	-	6,7	-
	Промежуточная аттестация	0,3	-	-	-	-

	Групповая консультация	-	-	-	-	-
	Экзамен	9	-	-	-	-
Итого на 5 курсе		4,3	2	2	22,7	2
Общий объем		252	6	8	224,5	4

5.3. Занятия семинарского типа

Очная форма обучения

№ п/п	№ темы	Вид занятия	Наименование темы	Количество часов
1	1	ПР	Предмет истории и теории христианской культуры	4
2	2	ПР	Христианская культура как совокупный духовный опыт. Базовые знания гуманитарных дисциплин для акцентуации теологической проблематики	4
3	3	ПР	Раннехристианская культура	4
4	4	ПР	Христианская культура Византии	3
5	4	ПР	Христианская культура Византии	3
6	5	ПР	Христианская культура западноевропейского Средневековья	4
7	6	ПР	Западное христианство в XVI-XX веках	4
8	6	ПР	Монашество как феномен культуры	4
9	7	ПР	Истоки христианской отечественной культуры. Культура древних славян	6
10	8	ПР	Древнерусская культура IX–XII вв.	3
12	10	ПР	Древнерусская культура IX–XII вв.	3
13	10	ПР	Русская культура: от Средневековья к Новому времени (XII–XVII вв.)	4
14	11	ПР	Особенности христианской культуры XVIII – середины XIX веков	4
15	12	ПР	Христианская культура XIX-XXвв. Современный период	4
Общий объем				54

Заочная форма обучения

№ п/п	№ темы	Вид занятия	Наименование темы	Количество часов
1	1	ПР	Предмет истории и теории христианской культуры	2
2	2	ПР	Христианская культура как совокупный духовный опыт. Базовые знания гуманитарных дисциплин для акцентуации теологической проблематики	-
3	3	ПР	Раннехристианская культура	-
4	4	ПР	Христианская культура Византии	-
5	4	Пр.	Христианская культура Византии	4
6	5	ПР	Христианская культура западноевропейского	-

			Средневековья	
7	6	ПР	Западноехристианство XVI-XX веков	-
8	7	ПР	Монашество как феномен культуры	-
9	8	ПР	Истоки христианской отечественной культуры. Культура древних славян	-
10	9	ПР	Древнерусская культура IX–XII вв.	-
11	9	Пр.	Древнерусская культура IX–XII вв.	2
12	10	ПР	Русская культура: от Средневековья к Новому времени (XII–XVII вв.)	-
13	11	ПР	Особенности христианской культуры XVIII – середины XIX веков	-
14	12	ПР	Христианская культура XIX-XXвв. Современный период	-
Общий объем				8

5.4. Курсовая, контрольная работа учебным планом не предусмотрены

5.5. Самостоятельная работа

№ темы	Виды самостоятельной работы	Количество часов ОФО	Количество часов ЗФО
1	изучение и конспектирование рекомендуемой учебно-методической литературы, анализ оригинальных источников подготовка к практическому (семинарскому) занятию подготовка к устному опросу подготовка рефератов подготовка к выполнению практических заданий	12	24
2	изучение и конспектирование рекомендуемой учебно-методической литературы, анализ оригинальных источников подготовка к практическому (семинарскому) занятию подготовка к устному опросу подготовка рефератов подготовка к выполнению тестовых заданий	12	26
3	подготовка к комментированию оригинальных текстов подготовка к практическому (семинарскому) занятию подготовка к устному опросу подготовка к выполнению тестовых заданий	12	26
4	изучение и конспектирование рекомендуемой учебно-методической литературы, анализ оригинальных источников подготовка к практическому (семинарскому)	14	30

	<p>занятию</p> <p>подготовка к устному опросу</p> <p>подготовка к выполнению компьютерной презентации</p> <p>подготовка к выполнению тестовых заданий</p>		
5	<p>изучение и конспектирование рекомендуемой учебно-методической литературы, анализ оригинальных источников</p> <p>подготовка к практическому (семинарскому) занятию</p> <p>подготовка к устному опросу</p> <p>подготовка к выполнению практических заданий</p>	13	28
6	<p>изучение и конспектирование рекомендуемой учебно-методической литературы, анализ оригинальных источников</p> <p>подготовка к практическому (семинарскому) занятию</p> <p>подготовка к устному опросу</p> <p>подготовка к дискуссии</p> <p>подготовка к выполнению тестовых заданий</p>	12	23
7	<p>изучение и конспектирование рекомендуемой учебно-методической литературы, анализ оригинальных источников</p> <p>подготовка к практическому (семинарскому) занятию</p> <p>подготовка к устному опросу</p> <p>подготовка к выполнению практических заданий</p>	12,8	22
8	<p>изучение и конспектирование рекомендуемой учебно-методической литературы, анализ оригинальных источников</p> <p>подготовка к практическому (семинарскому) занятию</p> <p>подготовка к устному опросу</p> <p>подготовка рефератов</p> <p>подготовка к выполнению практических заданий</p>	6	22,8
9	<p>изучение и конспектирование рекомендуемой учебно-методической литературы, анализ оригинальных источников</p> <p>подготовка к практическому (семинарскому) занятию</p> <p>подготовка к устному опросу</p> <p>подготовка к выполнению тестовых заданий</p>	8	4

10	подготовка к практическому (семинарскому) занятию подготовка к устному опросу подготовка к выполнению тестовых заданий	7	6
11	изучение и конспектирование рекомендуемой учебно-методической литературы, анализ оригинальных источников подготовка к практическому (семинарскому) занятию подготовка к устному опросу подготовка к выполнению тестовых заданий	6	6
12	изучение и конспектирование рекомендуемой учебно-методической литературы, анализ оригинальных источников подготовка к практическому (семинарскому) занятию подготовка к устному опросу подготовка к выполнению практических заданий	6,7	6,7
Темы 1-12	Подготовка к аттестации	121,5	224,5

6. ОБРАЗОВАТЕЛЬНЫЕ ТЕХНОЛОГИИ

Информационные технологии, используемые при осуществлении образовательного процесса по дисциплине

Информационные технологии, используемые при осуществлении образовательного процесса по дисциплине

- сбор, хранение, систематизация и выдача учебной и научной информации;
- обработка текстовой, графической и эмпирической информации;
- подготовка, конструирование и презентация итогов исследовательской и аналитической деятельности;
- самостоятельный поиск дополнительного учебного и научного материала, с использованием поисковых систем и сайтов сети Интернет, электронных энциклопедий и баз данных;
- использование электронной почты преподавателей и обучающихся для рассылки, переписки и обсуждения возникших учебных проблем.

На практических занятиях обучающиеся представляют презентации, подготовленные с помощью программного приложения Microsoft PowerPoint, подготовленные ими в часы самостоятельной работы.

В процессе освоения дисциплины используются следующие образовательные технологии:

- Лекции (аудиторные, внеаудиторные),
- заслушивание докладов (рефератов), их обсуждение,
- практические занятия,
- разбор конкретных правовых коллизий,

- индивидуальные консультации, самостоятельная работа обучающегося.
- семинары, вебинары,
- круглые столы и и.п.;
- самостоятельная работа обучающихся, в которую входит освоение теоретического материала, подготовка к практическим занятиям, выполнение указанных выше письменных/устных заданий, работа с литературой.
 - сбор, хранение, систематизация и выдача учебной и научной информации;
 - обработка текстовой и эмпирической информации;
 - подготовка, конструирование и презентация итогов исследовательской и аналитической деятельности;
 - самостоятельный поиск дополнительного учебного и научного материала, с использованием поисковых систем и сайтов сети Интернет, электронных энциклопедий и баз данных;
- использование образовательных технологий в рамках ЭИОС для рассылки, переписки и обсуждения возникших учебных проблем.

Практическая подготовка

№ раздела (темы)	Вид занятия	Используемые интерактивные и активные образовательные технологии	Количество часов ОФО	Количество часов ЗФО
4	ПР	Подготовка презентаций с использованием инф. технологий по теме: «Христианская культура Византии»	3	2
9	ПР	Подготовка к дискуссии по теме: «Древнерусская культура».	3	2

7. ФОНД ОЦЕНОЧНЫХ СРЕДСТВ (ОЦЕНОЧНЫЕ МАТЕРИАЛЫ) ДЛЯ ТЕКУЩЕГО КОНТРОЛЯ УСПЕВАЕМОСТИ, ПРОМЕЖУТОЧНОЙ АТТЕСТАЦИИ

Фонд оценочных средств (оценочные материалы) для текущего контроля успеваемости, промежуточной аттестации по дисциплине приводятся в приложении.

8. УЧЕБНО-МЕТОДИЧЕСКОЕ И ИНФОРМАЦИОННОЕ ОБЕСПЕЧЕНИЕ ДИСЦИПЛИНЫ

8.1. Основная литература

1. Арсланов, В. Г. Русская культура XX века: tertiumdatur / В. Г. Арсланов. - Москва: Академический проект, 2020. - 685 с. - ISBN 978-5-8291-4000-7. - Текст: электронный // Электронно-библиотечная система IPR BOOKS: [сайт]. - URL: <https://www.iprbookshop.ru/110170.html>
2. Дорохова, М. А. История культуры: учебное пособие / М. А. Дорохова. - 2-е изд. - Саратов: Научная книга, 2019. - 127 с. - ISBN 978-5-9758-1732-7. - Текст: электронный // Электронно-библиотечная система IPR BOOKS: [сайт]. - URL: <https://www.iprbookshop.ru/81009.html> - Режим доступа: для авторизир. пользователей
3. История культуры России: учебное пособие для студентов, обучающихся по программам бакалавриата (по всем направлениям) / Н. В. Зайцева, А. Г. Ипполитова, Г.

- М. Ипполитов, Т. В. Филатов. - Самара: Поволжский государственный университет телекоммуникаций и информатики, 2017. - 61 с. -Текст: электронный // Электронно-библиотечная система IPR BOOKS: [сайт]. - URL: <https://www.iprbookshop.ru/75379.html> - Режим доступа: для авторизир. пользователей
4. Основы православной культуры: учебное пособие / составители М. В. Махортова. - Ставрополь: Северо-Кавказский федеральный университет, 2015. - 352 с. - ISBN 978-5-9296-0773-8. -Текст: электронный // Электронно-библиотечная система IPR BOOKS: [сайт]. - URL: <https://www.iprbookshop.ru/62976.html> - Режим доступа: для авторизир. пользователей

8.2. Дополнительная литература

1. Иванов, С. А. Византийская культура и агиография / С. А. Иванов. - 2-е изд. - Москва : Издательский Дом ЯСК, 2020. - 540 с. - ISBN 978-5-907290-16-7. -Текст: электронный // Электронно-библиотечная система IPR BOOKS: [сайт]. - URL: <https://www.iprbookshop.ru/115249.html>
2. Русская культура: учебное пособие / М. Т. Усова, С. В. Куленко, А. В. Кирилова [и др.]. -Новосибирск : Новосибирский государственный технический университет, 2016. - 88 с. - ISBN 978-5-7782-2848-1. -Текст: электронный // Электронно-библиотечная система IPR BOOKS: [сайт]. - URL: <https://www.iprbookshop.ru/91512.html>
3. Плужникова, Н. Н. Православная культура России: учебное пособие для студентов / Н. Н. Плужникова, Л. В. Щеглова. -Саратов :Ай Пи Эр Медиа, 2015. - 107 с. - ISBN 978-5-905916-83-0. -Текст: электронный // Электронно-библиотечная система IPR BOOKS: [сайт]. - URL: <https://www.iprbookshop.ru/31950.html> - Режим доступа: для авторизир. пользователей
4. Бородина А.В. История религиозной культуры: Основы православной культуры: учебно-методическое пособие. – М.: Православная педагогика, 2004. – 256 с.

8.3. Программное обеспечение

Перечень лицензионного и свободно распространяемого программного обеспечения, в том числе отечественного производства:

- Microsoft Server Open License, лицензия № 43817628 от 18.04.2008 (бессрочно)
- Microsoft Office 2010 – Academic License № 60199945 от 08.11.2011 (бессрочно)
- ООО «Консультант Плюс-СК», договор № 73057 от 01.06.2022 (сроком до 31.12.2022)
- Radmin 3, договор № 1546 от 22.10.2018 (бессрочно)
- Radmin 3, договор № 1719 от 20.11.2018 (бессрочно)
- Платформа ВКР-ВУЗ, лицензионный договор № 9151/22 от 25.03.2022 (сроком на 1 год)
- Информационно-аналитическая система SCIENCE INDEX, договор № SIO-932/2020 от 13.11.2020, договор № SIO-932/2021 от 08.11.2021 (сроком на 1 год)
- Программное обеспечение «Интернет-расширение информационной системы», лицензионный договор № 4061 на программное обеспечение от 28.03.2017 (бессрочно)
- Foxit PDF Reader (свободно распространяемое программное обеспечение)
- Яндекс. Браузер (свободно распространяемое программное обеспечение)

8.4. Профессиональные базы данных

- Научный богословский портал БОГОСЛОВ.RU <http://www.bogoslov.ru>;
- Научно-образовательная теологическая ассоциация <http://nota-theology.ru>;
- Электронная библиотека Православного Свято-Тихоновского гуманитарного университета <https://elib.pstgu.ru/>

- Библиотека православного христианина <http://www.wco.ru>;
- Православная электронная библиотека <https://lib.pravmir.ru/>;
- Библейский колледж "Наследие" <http://nasledie-college.ru/>;

8.5. Информационные справочные системы

- Информационная система "Единое окно доступа к образовательным ресурсам" <http://window.edu.ru/>
- Информационно-правовая система «Консультант +» <http://www.consultant.ru/>
- Федеральный центр информационно-образовательных ресурсов <http://fcior.edu.ru/>

8.6. Интернет-ресурсы

- Антитеррористическая комиссия Ставропольского края <http://www.atk26.ru>
- Библейские истории в шедеврах мирового искусства <http://biblegroups.predanie.ru/kurs/>;
- ГБУК «СКУНБ им. М.Ю.Лермонтова» <http://www.skunb.ru>
- Епархиальная газета «Ставропольский благовест» *Gazeta-stavropolskij-blagovest*;
- Епархиальная телевизионная передача «Град Креста» *Grad-kresta-stavropol-3822515*;
- Единая коллекция цифровых образовательных ресурсов <http://schoolcollection.edu.ru/>
- Журнал «Вопросы теологии» - международный академический журнал по теологии <https://theologyjournal.spbu.ru/index>
- Информационная система "Единое окно доступа к образовательным ресурсам" <http://window.edu.ru/>
- Наука и образование против террора <http://scienceport.ru>
- Научно-образовательная теологическая ассоциация <https://nota-theology.ru/>
- Национальный центр противодействия терроризму и экстремизму в образовательной среде и сети Интернет <http://нцпдти.рф>
- Научная электронная библиотека – полнотекстовые журналы на русском и иностранных языках <http://www.edu.ru/>
- Научная электронная библиотека eLIBRARY.RU <https://www.elibrary.ru/>
- Православная беседа <http://www.pravbeseda.ru>;
- Электронная библиотека ИДНК <https://idnk.ru/idnk-segodnya/biblioteka.html>
- Электронно – библиотечная система «ЭБС IPRbooks» <http://www.iprbookshop.ru>
- Министерство науки и высшего образования Российской Федерации <http://minobrnauki.gov.ru>
- Федеральный портал «Российское образование» www.elibrary.ru

8.7. Методические указания по освоению дисциплины

Методические указания для подготовки к лекции

Аудиторные занятия планируются в рамках такой образовательной технологии, как проблемно-ориентированный подход с учетом профессиональных и личностных особенностей обучающихся. Это позволяет учитывать исходный уровень знаний обучающихся, а также существующие технические возможности обучения.

Методологической основой преподавания дисциплины являются научность и объективность.

Лекция является первым шагом подготовки студентов к занятиям семинарского типа/практическим занятиям. Проблемы, поставленные в ней, на практическом занятии приобретают конкретное выражение и решение.

Преподаватель на вводной лекции определяет структуру дисциплины, поясняет цели и задачи изучения дисциплины, формулирует основные вопросы и требования к

результатам освоения. При проведении лекций, как правило, выделяются основные понятия и определения. При описании закономерностей обращается особое внимание на сравнительный анализ конкретных примеров.

На первом занятии преподаватель доводит до обучающихся требования к текущей и промежуточной аттестации, порядок работы в аудитории и нацеливает их на проведение самостоятельной работы с учетом количества часов, отведенных на нее учебным планом по направлению подготовки 48.03.01 Теология и рабочей программой по дисциплине.

Рекомендуя литературу для самостоятельного изучения, преподаватель поясняет, каким образом максимально использовать возможности, предлагаемые библиотекой ЧОУ ВО ИДНК, в том числе ее электронными ресурсами, а также делает акцент на привлечение ресурсов сети Интернет и профессиональных баз данных для изучения практики.

Выбор методов и форм обучения по дисциплине определяется:

- общими целями образования, воспитания, развития и психологической подготовки обучающихся;

- особенностями учебной дисциплины и спецификой ее требований к отбору дидактических методов;

- целями, задачами и содержанием материала конкретного занятия;

- временем, отведенным на изучение того или иного материала;

- уровнем подготовленности обучающихся;

- уровнем материальной оснащенности, наличием оборудования, технических средств.

Лекции дают обучающимся систематизированные знания по дисциплине, концентрируют их внимание на наиболее сложных и важных вопросах.

Лекции обычно излагаются в традиционном или в проблемном стиле. Во время лекционных занятий рекомендуется вести конспектирование учебного материала, обращать внимание на формулировки и категории, раскрывающие суть того или иного явления или процессов, выводы и практические рекомендации.

В конце лекции делаются выводы и определяются задачи на самостоятельную работу. Во время лекционных занятий рекомендуется вести конспектирование учебного материала, обращать внимание на формулировки и категории, раскрывающие суть того или иного явления или процессов, научные выводы и практические рекомендации. В случае недопонимания какой-либо части предмета следует задать вопрос в установленном порядке преподавателю.

Конспект - это систематизированное, логичное изложение материала источника. Различаются четыре типа конспектов:

План-конспект- это развернутый детализированный план, в котором достаточно подробные записи приводятся по тем пунктам плана, которые нуждаются в пояснении.

Текстуальный конспект- это воспроизведение наиболее важных положений и фактов источника.

Свободный конспект- это четко и кратко сформулированные (изложенные) основные положения в результате глубокого осмысливания материала. В нем могут присутствовать выписки, цитаты, тезисы; часть материала может быть представлена планом.

Тематический конспект- составляется на основе изучения ряда источников и дает более или менее исчерпывающий ответ по какой-то схеме (вопросу).

Подготовленный конспект и рекомендуемая литература используются при подготовке к практическим занятиям. Подготовка сводится к внимательному прочтению учебного материала, к выводу с карандашом в руках всех утверждений, к решению примеров, задач, к ответам на вопросы. Примеры, задачи, вопросы по теме являются средством самоконтроля.

Методические указания по изучению специальной методической литературы и анализа научных источников

Всю литературу можно разделить на учебники и учебные пособия, оригинальные научные монографические источники, научные публикации в периодической печати. Из них можно выделить литературу основную (рекомендуемую), дополнительную и литературу для углубленного изучения дисциплины.

Изучение дисциплины следует начинать с учебника, поскольку учебник – это книга, в которой изложены основы научных знаний по определенному предмету в соответствии с целями и задачами обучения, установленными программой.

При работе с литературой следует учитывать, что имеются различные виды чтения, и каждый из них используется на определенных этапах освоения материала.

Предварительное чтение направлено на выявление в тексте незнакомых терминов и поиск их значения в справочной литературе. В частности, при чтении указанной литературы необходимо подробнейшим образом анализировать понятия.

Сквозное чтение предполагает прочтение материала от начала до конца. Сквозное чтение литературы из приведенного списка дает возможность обучающемуся сформировать свод основных понятий из изучаемой области и свободно владеть ими.

Выборочное – наоборот, имеет целью поиск и отбор материала. В рамках данного курса выборочное чтение, как способ освоения содержания курса, должно использоваться при подготовке к практическим занятиям по соответствующим разделам.

Аналитическое чтение - это критический разбор текста с последующим его конспектированием. Освоение указанных понятий будет наиболее эффективным в том случае, если при чтении текстов обучающийся будет задавать к этим текстам вопросы. Часть из этих вопросов сформулирована в приведенном в ФОС перечне вопросов для собеседования. Перечень этих вопросов ограничен, поэтому важно не только содержание вопросов, но сам принцип освоения литературы с помощью вопросов к текстам.

Целью изучающего чтения является глубокое и всестороннее понимание учебной информации.

Есть несколько приемов изучающего чтения:

1. Чтение по алгоритму предполагает разбиение информации на блоки: название; автор; источник; основная идея текста; фактический материал; анализ текста путем сопоставления имеющихся точек зрения по рассматриваемым вопросам; новизна.

2. Прием постановки вопросов к тексту имеет следующий алгоритм: медленно прочитать текст, стараясь понять смысл изложенного; выделить ключевые слова в тексте; постараться понять основные идеи, подтекст и общий замысел автора.

3. Прием тезирования заключается в формулировании тезисов в виде положений, утверждений, выводов.

К этому можно добавить и иные приемы: прием реферирования, прием комментирования.

Важной составляющей любого солидного научного издания является список литературы, на которую ссылается автор. При возникновении интереса к какой-то обсуждаемой в тексте проблеме всегда есть возможность обратиться к списку относящейся к ней литературы. В этом случае вся проблема как бы разбивается на составляющие части, каждая из которых может изучаться отдельно от других. При этом важно не терять из вида общий контекст и не погружаться чрезмерно в детали, потому что таким образом можно не увидеть главного.

Методические указания для подготовки к занятиям семинарского типа

Основное назначение практических занятий заключается в закреплении полученных теоретических знаний. Для этого студентам к каждому занятию предлагаются теоретические вопросы для обсуждения (устного опроса) и задания (задачи) для практического решения. Кроме того, участие в практических занятиях предполагает отработку и закрепление студентами навыков работы с информацией, взаимодействия с коллегами и

профессиональных навыков (участия в публичных выступлениях, ведения групповых дискуссий, защита рефератов).

При подготовке к занятию можно выделить 2 этапа:

- организационный;
- закрепление и углубление теоретических знаний.

На первом этапе студент планирует свою самостоятельную работу, которая включает:

- уяснение задания на самостоятельную работу;
- подбор рекомендованной литературы;
- составление плана работы, в котором определяются основные пункты предстоящей

подготовки.

Составление плана дисциплинирует и повышает организованность в работе.

Второй этап включает непосредственную подготовку студента к занятию.

Начинать надо с изучения рекомендованной литературы (основной и дополнительной), а также относящихся к теме занятия первоисточников. Необходимо помнить, что на занятиях обычно рассматривается не весь материал, а только его наиболее важная и сложная часть, требующая пояснений преподавателя в контексте контактной работы со студентами. Остальная его часть восполняется в процессе самостоятельной работы.

Перечень спорных в доктрине теоретических вопросов по каждой теме, на которые студенты должны обратить особое внимание, определяется преподавателем и заранее (до проведения соответствующего занятия) доводится до сведения обучающихся в устной или письменной форме.

Теоретические вопросы темы могут рассматриваться на практическом занятии самостоятельно или в связи с выполнением практических заданий, в т.ч. анализом конкретных ситуаций.

Особое внимание при этом необходимо обратить на содержание основных положений и выводов, объяснение явлений и фактов, уяснение практического приложения рассматриваемых теоретических вопросов. В процессе этой работы студент должен стремиться понять и запомнить основные положения рассматриваемого материала, примеры, поясняющие его, разобраться в иллюстративном материале.

Заканчивать подготовку следует составлением плана (перечня основных пунктов) по изучаемому материалу (вопросу). Такой план позволяет составить концентрированное, сжатое представление по изучаемым вопросам и структурировать изученный материал.

В структуре занятия семинарского типа традиционно выделяют следующие этапы:

- 1) организационный этап, контроль исходного уровня знаний (обсуждение вопросов, возникших у студентов при подготовке к занятию);
- 2) исходный контроль (тесты, устный опрос, проверка заданий и т.д.), коррекция знаний студентов;
- 3) обучающий этап (предъявление алгоритма выполнения заданий, инструкций по выполнению заданий, выполнения методик и др.);
- 4) самостоятельная работа студентов на занятии;
- 5) контроль конечного уровня усвоения знаний;
- 6) заключительный этап.

На практических заданиях могут применяться следующие формы работы:

- фронтальная - все студенты выполняют одну и ту же работу;
- групповая - одна и та же работа выполняется группами из 2-5 человек;
- индивидуальная - каждый студент выполняет индивидуальное задание.

При изучении дисциплины используются активные и интерактивные методы обучения, которые позволяют активизировать мышление студентов, вовлечь их в учебный процесс; стимулируют самостоятельное, творческое отношение студентов к предмету; повышают степень мотивации и эмоциональности; обеспечивают постоянное взаимодействие обучаемых и преподавателей с помощью прямых и обратных связей.

В частности, используются такие формы, как:

1. Практическое занятие в диалоговом режиме – форма организации занятия семинарского типа, по заранее определенной теме или группе вопросов, способствующая закреплению и углублению теоретических знаний и практических навыков студентов, развитию навыков самостоятельной работы с первоисточниками, учебными и литературными источниками, обмена взглядами, знаниями, позициями, точками зрениями.

Перечень требований к выступлению студента на занятии:

- связь выступления с предшествующей темой или вопросом;
- раскрытие сущности проблемы;
- методологическое значение для научной, профессиональной и практической деятельности.

2. Анализ конкретной ситуации (*выполнение практических заданий, в т.ч. решение ситуационных задач*) – это моделирование ситуации или использование реальной ситуации в целях анализа данного случая, выявления проблем, поиска альтернативных решений и принятия оптимального решения проблем.

Методические указания по выполнению практических заданий

Практическое задание – самостоятельная письменная работа, содержащая решение какой-либо проблемы по образцу, типовой формуле, заданному алгоритму.

Результатом заданий является овладение обучающимися определенным набором способов деятельности, универсальным по отношению к предмету воздействия.

Для выполнения задания необходимо внимательно прочитать задание, повторить лекционный материал по соответствующей теме, изучить рекомендуемую литературу, в т.ч. дополнительную; подобрать исходные данные самостоятельно, используя различные источники информации. Для выполнения заданий обучающемуся необходимо:

- составить алгоритм решения, при выполнении обосновывать каждый этап решения, исходя из теоретических положений курса;
- решение записывать подробно, располагать ответы в строгом порядке;
- довести решение до окончательного ответа, которого требует условие задания.

Если задание представлено в виде *таблиц и схем*, то следует руководствоваться следующим алгоритмом их заполнения:

Если задание представлено в виде *ситуационной задачи*, то приступая к их решению необходимо помимо изучения теоретического материала ознакомиться с соответствующей профессиональной базой данных по направлению Теология, посмотреть опубликованную практику.

Решение ситуационных задач преследует цель - закрепить теоретические знания и выработать навыки практического применения полученных знаний.

Следует внимательно прочитать условие задачи, обращая внимание на все детали с тем, чтобы четко определиться в существе проблемы.

При решении ситуационных задач обязательным является ссылка на соответствующую тему дисциплины.

Решение должно быть четким, однозначным, по возможности развернутым с подробной оценкой доказательств, аргументацией предпочтения тех, на базе которых делается окончательный вывод.

Доказательства, которые не приняты, должны получить свою оценку. Помимо ссылки на конкретную информационную базу, следует дать ее толкование и обоснование необходимости руководствоваться при решении кзуса именно ею.

При решении ситуационных задач необходимо обращать внимание на вопросы, связанные с базовыми знаниями священных текстов религиозной традиции при решении теологических задач. При решении ситуационной задачи необходимо ответить на все поставленные в ней вопросы со ссылкой на информационно – справочные системы.

По время разбора ситуаций на занятии преподаватель может поставить дополнительные вопросы. Поэтому при решении ситуационной задачи обучающийся должен проявить элемент творчества.

Это возможно при изучении соответствующей профессиональной базы по направлению теология, что позволит быть готовым ответить на дополнительные вопросы преподавателя по задаче.

Методические указания для выполнения самостоятельной работы

Самостоятельная работа – это вид учебной деятельности, которую обучающийся совершает индивидуально или в группе, без непосредственной помощи преподавателя при его контроле), руководствуясь сформированными ранее представлениями о порядке и правильности выполнения действий.

Самостоятельная работа по изучаемой дисциплине заключается в подготовке к устному опросу по теме, конспектирование рекомендуемой учебно-методической литературы и первоисточников, написание рефератов, подготовка к дискуссии, или выполнение компьютерных презентаций.

Задачи самостоятельной внеаудиторной работы студентов заключаются в продолжение изучения теоретического материала дисциплины и в развитии навыков самостоятельного анализа первоисточников и научно-исследовательской литературы.

Самостоятельное теоретическое обучение предполагает освоение студентом во внеаудиторное время рекомендуемой преподавателем основной и дополнительной литературы. С этой целью студентам рекомендуется постоянно знакомиться с классическими теоретическими источниками по темам дисциплины, а также с новинками литературы, статьями в периодических изданиях, справочных системах по направлению теология.

В процессе самостоятельного изучения тем и разделов дисциплины, а также при самостоятельном выполнении заданий по дисциплине обучающимся рекомендуется: более глубоко изучить понятийно-категориальный аппарат; изучаемые явления точно классифицировать и выявить зависимость между ними; обобщить и представить эти зависимости в наиболее рациональном для восприятия и запоминания виде (наглядное изображение систематизированных представлений дает возможность более продуктивно и на длительный срок запечатлеть в сознании усвоенные знания); закреплять знания в области дисциплины «практическим их применением в процессе коммуникативного общения, принятия решений».

В зависимости от цели обращения к научному тексту существует несколько видов чтения:

1. Библиографическое – просматривание рекомендательных списков, списков журналов и статей за указанный период и т.п.

2. Просмотровое – поиск материалов, содержащих нужную информацию, чтобы установить, какие из источников будут использованы в дальнейшей работе.

3. Ознакомительное – сплошное, достаточно подробное прочтение отобранных статей, глав, отдельных страниц, чтобы познакомиться с характером информации, узнать, какие вопросы вынесены автором на рассмотрение, провести сортировку материала.

4. Изучающее – доскональное освоение материала.

5. Аналитико-критическое и творческое чтение – два вида чтения, участвующие в решении исследовательских задач.

Первый из них предполагает направленный критический анализ, как самой информации, так и способов ее получения и подачи автором; второе – поиск тех суждений, фактов, по которым или в связи, с которыми, можно высказать собственные мысли.

Для лучшего понимания материала целесообразно осуществлять его конспектирование с возможным последующим его обсуждением на практических занятиях и в индивидуальных консультациях с преподавателем.

Конкретные требования к содержанию и оформлению результатов выполненных заданий указаны в соответствующих разделах ФОС по дисциплине.

Ключевую роль в планировании индивидуальной траектории обучения по дисциплине играет *опережающая самостоятельная работа* (ОПС). Такой тип обучения предлагается в замену традиционной репродуктивной самостоятельной работе (самостоятельное повторение учебного материала и рассмотренных на занятиях алгоритмов действий, выполнение по ним аналогичных заданий). Студенты, приступая к изучению тем, должны применить свои навыки работы с библиографическими источниками и рекомендуемой литературой, умение четко формулировать свою собственную точку зрения и навыки ведения научных дискуссий. Все подготовленные и представленные тексты должны являться результатом самостоятельной информационно-аналитической работы студентов. На их основе студенты готовят материалы для выступлений в ходе практических занятий.

Самостоятельная работа может осуществляться индивидуально или группами обучающихся в зависимости от цели, объема, конкретной тематики самостоятельной работы, уровня сложности, уровня умений обучающихся.

Контроль самостоятельной работы студентов предусматривает:

- соотнесение содержания контроля с целями обучения;
- объективность контроля;
- валидность контроля (соответствие предъявляемых заданий тому, что предполагается проверить);
- дифференциацию оценочных материалов.

Формы контроля самостоятельной работы:

- 1) просмотр и проверка выполнения самостоятельной работы преподавателем;
- 2) организация самопроверки, взаимопроверки выполненного задания в группе;
- 3) обсуждение результатов выполненной работы на занятии;
- 4) проведение письменного опроса;
- 5) проведение устного опроса;
- 6) организация и проведение индивидуального собеседования;
- 7) организация и проведение собеседования с группой.

Методические указания по подготовке рефератов.

Реферат представляет собой краткое изложение содержания монографии (одной или нескольких книг), тематической группы научных статей, материалов научных публикаций по определенной проблеме, вопросу, дискуссии или концепции. Реферат не предполагает самостоятельного научного исследования и не требует определения позиции автора.

Главная задача, стоящая перед студентами при его написании, - научиться осуществлять подбор источников по теме, кратко излагать имеющиеся в литературе суждения по определенной проблеме, сравнивать различные точки зрения. Рефераты являются одной из основных форм самостоятельной работы обучающихся и средством контроля за усвоением учебного и нормативного материала в объеме, устанавливаемым программой. Для большинства обучающихся реферат носит учебный характер, однако он может включать элементы исследовательской работы и стать базой для написания выпускной квалификационной работы.

Порядок подготовки к написанию реферата включает следующие этапы:

1. Подготовительный этап, включающий изучение предмета исследования.

1) Выбор и формулировка темы.

Тема в концентрированном виде должна выражать содержание будущего текста, заключать проблему, скрытый вопрос.

2) Поиск источников.

Составить библиографию, используя систематический и электронный каталоги библиотеки филиала, а также электронно-библиотечных систем; изучить относящиеся к данной теме источники и литературу.

3) Работа с несколькими источниками. Выделить главное в тексте источника, определить их проблематику, выявить авторскую позицию, основные аргументы и доказательства в защиту авторской позиции, аргументировать собственные выводы по данной проблематике.

4) Систематизация материалов для написания текста реферата.

2. Написание текста реферата.

1) Составление подробного плана реферата.

План реферата - это основа работы. Вопросы плана должны быть краткими, отражающими сущность того, что излагается в содержании. Рекомендуется брать не более двух или трех основных вопросов. Не следует перегружать план второстепенными вопросами.

2) Создание текста реферата.

Текст реферата должен подчиняться определенным требованиям: он должен раскрывать тему, обладать связностью и цельностью. Раскрытие темы предполагает, что в тексте реферата излагается относящийся к теме материал и предлагаются пути решения содержащейся в теме проблемы. Связность текста предполагает смысловую соотносительность отдельных компонентов. Цельность – смысловая законченность текста.

При написании реферата не следует допускать:

- дословное переписывание текстов из книг и Интернет;
- использование устаревшей литературы;
- подмену научно-аналитического стиля художественным;
- подмену изложения теоретических вопросов длинными библиографическими справками;
- небрежного оформления работы.

Структура реферата.

Объем реферата должен составлять 15-20 страниц компьютерного текста, не считая приложений.

Структура реферата:

1) Титульный лист. Титульный лист является первой страницей реферата.

2) Содержание.

После титульного листа на отдельной странице следует содержание: порядок расположения отдельных частей – подпункты должны иметь названия; номера страниц, указывающие начало этих разделов в тексте реферата.

3) Введение.

Автор обосновывает научную актуальность, практическую значимость, новизну темы, а также указывает цели и задачи, предмет объект и методы исследования. Введение обычно состоит из 2-3 страниц.

4) Основная часть.

Может иметь одну или несколько глав, состоящих из 2-3 параграфов (подпунктов, разделов). Предполагает осмысленное и логичное изложение главных положений и идей, содержащихся в изученной литературе. В тексте обязательны ссылки на первоисточники.

5) Заключение.

Подводится итог проведенному исследованию, формулируются предложения и выводы автора, вытекающие из всей работы. Заключение обычно состоит из 2-3 страниц.

6) Библиографический список.

Включаются только те работы, на которые сделаны ссылки в тексте.

7) Приложения. Включаются используемые в работе документы, таблицы, графики, схемы и др.

Требования к оформлению реферата

Реферат оформляется на русском языке в виде текста, подготовленного на персональном компьютере с помощью текстового редактора и отпечатанного на принтере на листах формата А4 с одной стороны. Текст на листе должен иметь книжную

ориентацию, альбомная ориентация допускается только для таблиц и схем приложений. Шрифт текста – TheTimesNewRoman, размер – 14, цвет – черный. Поля: левое – 3 см., правое – 1,5 см., верхнее и нижнее – 2 см. Межстрочный интервал – 1,5 пт. Абзац – 1,25 см.

Допускается использование визуальных возможностей акцентирования внимания на определенных терминах, определениях, применяя инструменты выделения и шрифты различных стилей.

Наименования всех структурных элементов реферата (за исключением приложений) записываются в виде заголовков строчными буквами по центру страницы без подчеркивания (шрифт 14 полужирный).

Страницы нумеруются арабскими цифрами с соблюдением сквозной нумерации по всему тексту.

Номер страницы проставляется в центре нижней части листа без точки.

Титульный лист включается в общую нумерацию страниц. Номер страницы на титульном листе не проставляется (нумерация страниц – автоматическая).

Приложения включаются в общую нумерацию страниц.

Главы имеют порядковые номера и обозначаются арабскими цифрами. Номер раздела главы состоит из номеров главы и ее раздела, разделенных точкой.

Цитаты воспроизводятся с соблюдением всех правил цитирования (соразмерная кратность цитаты, точность цитирования). Цитируемая информация заключается в кавычки, указывается источник цитирования, а также номер страницы источника, из которого приводится цитата (при наличии).

Цифровой (графический) материал (далее - материалы), как правило, оформляется в виде таблиц, графиков, диаграмм, иллюстраций и имеет по тексту отдельную сквозную нумерацию для каждого вида материала, выполненную арабскими цифрами. В библиографическом списке указывается перечень изученных и использованных при подготовке реферата источников.

Библиографический список является составной частью работы. Количество и характер источников в списке дают представление о степени изученности конкретной проблемы автором, документально подтверждают точность и достоверность приведенных в тексте заимствований: ссылок, цитат, информационных и статистических данных. Список помещается в конце работы, после Заключения.

Библиографический список содержит сведения обо всех источниках, используемых при написании работы. Список обязательно должен быть пронумерован.

Приложения к реферату оформляются на отдельных листах, причем каждое из них должно иметь свой тематический заголовок и в правом верхнем углу страницы надпись «Приложение» с указанием его порядкового номера арабскими цифрами. Характер приложения определяется студентом самостоятельно, исходя из содержания работы. Текст каждого приложения может быть разделен на разделы, которые нумеруют в пределах каждого приложения. Приложения должны иметь общую с остальной частью работы сквозную нумерацию страниц.

Методические указания для подготовки к тестированию

Как и любая другая форма подготовки к контролю знаний, тестирование имеет ряд особенностей, знание которых помогает успешно выполнить тест.

Прежде всего, следует внимательно изучить структуру теста, оценить объем времени, выделяемого на данный тест, увидеть, какого типа задания в нем содержатся. Это поможет настроиться на работу.

Лучше начинать отвечать на те вопросы, в правильности решения которых нет сомнений, пока не останавливаясь на тех, которые могут вызвать долгие раздумья. Это позволит успокоиться и сосредоточиться на выполнении более трудных вопросов.

Очень важно всегда внимательно читать задания до конца, не пытаясь понять условия «по первым словам» или выполнив подобные задания в предыдущих тестированиях. Такая спешка нередко приводит к досадным ошибкам в самых легких вопросах.

Если вы не знаете ответа на вопрос или не уверены в правильности, следует пропустить его и отметить, чтобы потом к нему вернуться.

Лучше думать только о текущем задании. Как правило, задания в тестах не связаны друг с другом непосредственно, поэтому необходимо концентрироваться на данном вопросе и находить решения, подходящие именно к нему. Кроме того, выполнение этой рекомендации даст еще один психологический эффект – позволит забыть о неудаче в ответе на предыдущий вопрос, если таковая имела место.

Рассчитывать выполнение заданий нужно всегда так, чтобы осталось время на проверку и доработку (примерно 1/3-1/4 запланированного времени). Тогда вероятность описок сводится к нулю и имеется время, чтобы набрать максимум баллов на легких заданиях и сосредоточиться на решении более трудных, которые вначале пришлось пропустить.

При подготовке к тесту не следует просто заучивать раздел учебника, необходимо понять логику изложенного материала. Этому немало способствует составление развернутого плана, таблиц, схем, внимательное изучение исторических карт. Большую помощь оказывают разнообразные опубликованные сборники тестов, Интернет-тренажеры, позволяющие, во-первых, закрепить знания, во-вторых, приобрести соответствующие психологические навыки саморегуляции и самоконтроля. Именно такие навыки не только повышают эффективность подготовки, позволяют более успешно вести себя во время экзамена, но и вообще способствуют развитию навыков мыслительной работы.

Методические указания для подготовки к собеседованию

Самостоятельная работа студентов включает подготовку к устному опросу на практических занятиях/занятиях семинарского типа. Для этого студент изучает лекции, основную и дополнительную литературу, публикации, информацию из Интернет-ресурсов. Кроме того, изучению должны быть подвергнуты различные источники права, как регламентирующие правоотношения, возникающие в рамках реализации основ права, так и отношения, что предопределяют реализацию их, либо следуют за ними.

Тема и вопросы к практическим занятиям по дисциплине доводятся до студентов заранее. Эффективность подготовки студентов к устному собеседованию зависит от качества ознакомления с рекомендованной литературой. Для подготовки к устному собеседованию студенту необходимо ознакомиться с материалом, посвященным теме практического занятия, в рекомендованной литературе, записях с лекционного занятия, обратить внимание на усвоение основных понятий дисциплины, выявить неясные вопросы и подобрать дополнительную литературу для их освещения, составить тезисы выступления по отдельным проблемным аспектам. В среднем, подготовка к устному собеседованию по одному практическому занятию занимает от 2 до 4 часов в зависимости от сложности темы и особенностей организации студентом своей самостоятельной работы.

Методические указания для подготовки компьютерной (мультимедиа) презентации

Компьютерные презентации- это сочетание самых разнообразных средств представления информации, объединенных в единую структуру. Чередование или комбинирование текста, графики, видео и звукового ряда позволяют донести информацию в максимально наглядной и легко воспринимаемой форме, акцентировать внимание на значимых моментах излагаемой информации, создавать наглядные эффектные образы в виде схем, диаграмм, графических композиций и т. п.

Мультимедийные презентации обеспечивают наглядность, способствующую комплексному восприятию материала, изменяют скорость подачи материала, облегчают показ фотографий, рисунков, графиков, географических карт, исторических или труднодоступных материалов. Кроме того, при использовании анимации и вставок видеофрагментов возможно продемонстрировать динамичные процессы. Преимущество мультимедийных презентаций - проигрывание аудиофайлов, что обеспечивает эффективность восприятия информации: излагаемый материал подкрепляется зрительными образами и воспринимается на уровне ощущений.

Процесс презентации состоит из отдельных этапов:

- подготовка и согласование с преподавателем текста доклада;
- разработка структуры презентации;
- создание презентации в PowerPoint;
- согласование презентации и репетиция доклада.

На первом этапе производится подготовка и согласование с преподавателем текста доклада. На втором этапе производится разработка структуры компьютерной презентации. Обучающийся составляет варианты сценария представления результатов собственной деятельности и выбирает наиболее подходящий. На третьем этапе он создает выбранный вариант презентации в PowerPoint. На четвертом этапе производится согласование презентации и репетиция доклада.

Цель доклада - помочь обучающемуся донести замысел презентации до слушателей, а слушателям понять представленный материал. После выступления докладчик отвечает на вопросы слушателей, возникшие после презентации. После проведения всех четырех этапов выставляется итоговая оценка.

Требования к формированию компьютерной презентации:

- компьютерная презентация должна содержать начальный и конечный слайды;
- структура компьютерной презентации должна включать оглавление, основную и резюмирующую части;
- каждый слайд должен быть логически связан с предыдущим и последующим;
- слайды должны содержать минимум текста (на каждом не более 10 строк);
- необходимо использовать графический материал (включая картинки), сопровождающий текст (это позволит разнообразить представляемый материал и обогатить доклад выступающего);
- время выступления должно быть соотнесено с количеством слайдов из расчета, что компьютерная презентация, включающая 10- 15 слайдов, требует для выступления около 7-10 минут.

Подготовленные для представления доклада должны отвечать следующим требованиям:

- цель доклада должна быть сформулирована в начале выступления;
- выступающий должен хорошо знать материал по теме своего выступления, быстро и свободно ориентироваться в нем;
- недопустимо читать текст со слайдов или повторять наизусть то, что показано на слайде;
- речь докладчика должна быть четкой, умеренного темпа;
- докладчику во время выступления разрешается держать в руках листок с тезисами своего выступления, в который он имеет право заглядывать;
- докладчик должен иметь зрительный контакт с аудиторией;
- после выступления докладчик должен оперативно и по существу отвечать на все вопросы аудитории (если вопрос задан не по теме, то преподаватель должен снять его).

Методические указания для подготовки и проведения дискуссии (групповой дискуссии)

Правильно организованная дискуссия проходит три стадии развития: ориентация, оценка и консолидация.

На первой стадии вырабатывается определенная установка на решение поставленной проблемы. При этом перед преподавателем (организатором дискуссии) ставятся следующие задачи:

1. Сформулировать проблему и цели дискуссии. Для этого надо объяснить, что обсуждается, что должно дать обсуждение.
2. Создать необходимую мотивацию, т.е. изложить проблему, показать ее значимость, выявить в ней нерешенные и противоречивые вопросы, определить ожидаемый результат (решение).
3. Установить регламент дискуссии, а точнее, регламент выступлений, так как общий регламент определяется продолжительностью практического занятия.
4. Сформулировать правила ведения дискуссии, основное из которых - выступить должен каждый.
5. Добиться однозначного семантического понимания терминов, понятий и т.п.

Вторая стадия - стадия оценки - обычно предполагает ситуацию сопоставления, конфронтации и даже конфликта идей. На этой стадии перед преподавателем ставятся следующие задачи:

1. Начать обмен мнениями, что предполагает предоставление слова конкретным участникам.
2. Собрать максимум мнений, идей, предложений. Для этого необходимо активизировать каждого студента. Выступая со своим мнением, студент может сразу внести свои предложения, а может сначала просто выступить, а позже сформулировать свои предложения.
3. Не уходить от темы, что требует некоторой твердости организатора, а иногда даже авторитарности. Следует тактично останавливать отклоняющихся, направляя их в заданное «русло».
4. Поддерживать высокий уровень активности всех участников. Не допускать чрезмерной активности одних за счет других, соблюдать регламент, останавливать затянувшиеся монологи, подключать к разговору всех присутствующих студентов.
5. Оперативно проводить анализ высказанных идей, мнений, позиций, предложений перед тем, как переходить к следующему витку дискуссии. Такой анализ, предварительные выводы или резюме целесообразно делать через определенные интервалы (каждые 10—15 минут), подводя при этом промежуточные итоги.
6. В конце дискуссии предоставить право студентам самим оценить свою работу (рефлексия).

Третья стадия - стадия консолидации - предполагает выработку определенных единых или компромиссных мнений, позиций, решений. На этом этапе осуществляется контролирующая функция. Задачи, которые должен решить преподаватель, можно сформулировать следующим образом:

1. Проанализировать и оценить проведенную дискуссию, подвести итоги, результаты. Для этого надо сопоставить сформулированную в начале дискуссии цель с полученными результатами, сделать выводы, вынести решения, оценить результаты, выявить их положительные и отрицательные стороны.
2. Помочь участникам дискуссии прийти к согласованному мнению, чего можно достичь путем внимательного выслушивания различных толкований, поиска общих тенденций для принятия решений.
3. Принять групповое решение совместно с участниками. При этом следует подчеркнуть важность разнообразных позиций и подходов.
4. В заключительном слове подвести группу к конструктивным выводам, имеющим познавательное и практическое значение.

Составной частью любой дискуссии является процедура *вопросов и ответов*.

С функциональной точки зрения, все вопросы можно разделить на две группы:

Уточняющие (закрытые) вопросы, направленные на выяснение истинности или ложности высказываний, грамматическим признаком которых обычно служит наличие в предложении частицы «ли», например: «Верно ли что?», «Правильно ли я понял, что?». Ответить на такой вопрос можно только «да» или «нет».

Восполняющие (открытые) вопросы, направленные на выяснение новых свойств или качеств интересующих нас явлений, объектов. Их грамматический признак - наличие вопросительных слов: *что, где, когда, как, почему* и т.д.

Методические указания для подготовки к промежуточной аттестации

Формами промежуточной аттестации по дисциплине «История мировой и отечественной культуры» являются *зачёт и экзамен*.

Зачет – это форма промежуточной аттестации по части дисциплины, задачей которого является комплексная оценка уровней достижения планируемых результатов обучения по дисциплине.

Зачет для очной формы обучения проводится за счет часов, отведённых на изучение соответствующей дисциплины в 7 семестре.

Процедура проведения данного оценочного мероприятия включает в себя: оценку результатов текущего контроля успеваемости студента в течение периода обучения по дисциплине.

Для получения зачета необходимо иметь оценки, полученные в рамках текущего контроля успеваемости, по каждой теме, предусмотренной дисциплиной.

В критерии итоговой оценки уровня подготовки обучающегося по первой части дисциплины входят:

- уровень усвоения студентом материала, предусмотренного рабочей программой;
- уровень практических умений, продемонстрированных студентом при выполнении практических заданий;
- уровень освоения компетенций, позволяющих выполнять практические задания;
- логика мышления, обоснованность, четкость, полнота ответов.

Зачет для заочной формы по дисциплине проводится в зимнюю сессию, включая в себя собеседование преподавателя со студентами по контрольным вопросам. Контрольный вопрос – это средство контроля усвоения учебного материала дисциплины.

Процедура проведения данного оценочного мероприятия включает в себя: беседу преподавателя с обучающимся на темы, связанные с изучаемой дисциплиной, и рассчитанное на выяснение объема знаний обучающегося по определенному разделу, теме дисциплины.

После окончания ответа преподаватель объявляет обучающемуся оценку по результатам зачета, а также вносит эту оценку в аттестационную ведомость, зачетную книжку.

Уровень знаний, умений и навыков обучающегося определяется оценками «зачтено», «не зачтено».

Перечень контрольных вопросов к зачету, а также критерии и шкала оценки приведены в п. 3. Фонда оценочных средств.

Экзамен (от лат. *examen* - испытание) - форма заключительной проверки знаний, умений, навыков, степени развития обучающихся. Экзамен проводится согласно расписанию зачетно-экзаменационной сессии. Экзамен может быть выставлен автоматически, по результатам текущих контролей и достижений, продемонстрированных обучающимся на практических занятиях. Фамилии обучающихся, получивших экзамен автоматически, объявляются в день проведения экзамена, до начала промежуточного испытания.

При подготовке к экзамену обучающиеся повторяют и дорабатывают материал дисциплины, которую они изучали в течение семестра, обобщают полученные знания, осмысливают методологию предмета, его систему, выделяют в нем основное и главное, воспроизводят общую картину с тем, чтобы яснее понять связь между отдельными

элементами дисциплины. Подготовку к экзамену следует начинать с первого дня изучения дисциплины. Как правило, на лекциях подчеркиваются наиболее важные и трудные вопросы или разделы дисциплины, требующие внимательного изучения и обдумывания. Не следует оставлять без внимания ни одного раздела дисциплины; если не удалось в чем-то разобраться самому, обязательно задать этот вопрос преподавателю на предэкзаменационной консультации. Очень полезно после проработки каждого раздела восстановить в памяти содержание изученного материала, кратко записав это на листе бумаги. Если этого не сделать, то большая часть материала останется не понятой, а лишь формально заученной, и при первом же вопросе экзаменатора обучающийся убедится в том, насколько поверхностно он усвоил материал.

При подготовке к экзамену основное направление дают программа учебной дисциплины и конспект, которые указывают, что наиболее важно знать и уметь делать. Основной материал должен прорабатываться по учебнику (если такой имеется) и учебным пособиям, так как конспекта далеко недостаточно для изучения дисциплины. Учебник должен быть изучен в течение семестра, а перед экзаменом сосредоточьте внимание на основных, наиболее сложных разделах. Подготовку по каждому разделу следует заканчивать восстановлением по памяти его краткого содержания в логической последовательности.

На предэкзаменационной консультации обучающийся получает ответы на трудные или оставшиеся неясными вопросы и, следовательно, дорабатывается материал.

Экзамен проводится в форме устного опроса преподавателя с обучающимися по вопросам экзаменационных билетов, перечень которых предусмотрен соответствующим разделом Фонда оценочных средств (оценочные материалы) для проведения текущего контроля успеваемости и промежуточной аттестации (приложение к рабочей программе дисциплины).

9. МАТЕРИАЛЬНО-ТЕХНИЧЕСКОЕ ОБЕСПЕЧЕНИЕ ДИСЦИПЛИНЫ

Для реализации дисциплины требуется следующее материально-техническое обеспечение:

<p>Учебная аудитория для проведения занятий лекционного типа, для занятий практического (семинарского) типа, для групповых и индивидуальных консультаций, для текущего контроля и промежуточной аттестации Специализированная учебная мебель: стол на 2 посадочных места (20 шт.), стул (40 шт.), стол преподавателя (1 шт.), кафедра для чтения лекций (1 шт.), доска меловая (1 шт.), экспозиционная витрина (1 шт.). Технические средства обучения: ноутбук Lenovo с подключением к сети «Интернет» и доступом в электронную информационно-образовательную среду организации, видеопроекторное оборудование – проектор EPSON и экран. Наборы учебно-наглядных пособий: схемы, рисунки, презентация по дисциплине на флеш-носителях Перечень лицензионного и свободно распространяемого программного обеспечения, в том числе отечественного производства: Microsoft Server Open License, лицензия № 43817628 от 18.04.2008 (бессрочно) Microsoft Office 2010 – Academic License № 60199945 от 08.11.2011 (бессрочно) ООО «КонсультантПлюс-СК», договор № 73057 от 01.06.2022 (сроком до 31.12.2022) Radmin 3, договор № 1546 от 22.10.2018(бессрочно) Radmin 3, договор № 1719 от 20.11.2018 (бессрочно) Платформа ВКР-ВУЗ, лицензионный договор № 9151/22 от 25.03.2022 (сроком на</p>	<p>355008, Российская Федерация, Ставропольский край, г. Ставрополь, проспект Карла Маркса, 7, аудитория 204</p>
--------------------------------------------------------------------------------------------------------------------------------------------------------------------------------------------------------------------------------------------------------------------------------------------------------------------------------------------------------------------------------------------------------------------------------------------------------------------------------------------------------------------------------------------------------------------------------------------------------------------------------------------------------------------------------------------------------------------------------------------------------------------------------------------------------------------------------------------------------------------------------------------------------------------------------------------------------------------------------------------------------------------------------------------------------------------------------------------------------------------------------------------------------------------------------------------------------------------------------------------------------------------------------------------------------------------------------------------------------------------------------------------------------------------------------------------------------------------------------------------------------------------------------------	----------------------------------------------------------------------------------------------------------------------------------------------------------------------

<p>1 год) Информационно-аналитическая система SCIENCE INDEX, договор № SIO-932/2020 от 13.11.2020, договор № SIO-932/2021 от 08.11.2021(сроком на 1 год) Программное обеспечение «Интернет-расширение информационной системы», лицензионный договор № 4061 на программное обеспечение от 28.03.2017(бессрочно) Foxit PDF Reader (свободно распространяемое программное обеспечение) Яндекс.Браузер (свободно распространяемое программное обеспечение)</p>	
<p>Учебная аудитория для проведения занятий лекционного типа, для занятий практического (семинарского) типа, для групповых и индивидуальных консультаций, для текущего контроля и промежуточной аттестации Специализированная учебная мебель: стол на 2 посадочных места (7 шт.), стул (14 шт.), стол преподавателя (1 шт.), кафедра для чтения лекций (1 шт.), доска меловая (1 шт.), стеклянная витрина (1 шт.). Технические средства обучения: ноутбук Lenovo с подключением к сети «Интернет» и доступом в электронную информационно-образовательную среду организации, Переносное видеопроjectionное оборудование – проектор EPSON и экран. Наборы учебно-наглядных пособий: схемы, рисунки, презентация по дисциплине «Церковно-славянский язык» на флеш-носителях Перечень лицензионного и свободно распространяемого программного обеспечения, в том числе отечественного производства: Microsoft Server Open License, лицензия № 43817628 от 18.04.2008 (бессрочно) Microsoft Office 2010 – Academic License № 60199945 от 08.11.2011 (бессрочно) ООО «КонсультантПлюс-СК», договор № 73057 от 01.06.2022 (сроком до 31.12.2022) Radmin 3, договор № 1546 от 22.10.2018(бессрочно) Radmin 3, договор № 1719 от 20.11.2018 (бессрочно) Платформа ВКР-ВУЗ, лицензионный договор № 9151/22 от 25.03.2022 (сроком на 1 год) Информационно-аналитическая система SCIENCE INDEX, договор № SIO-932/2020 от 13.11.2020, договор № SIO-932/2021 от 08.11.2021(сроком на 1 год) Программное обеспечение «Интернет-расширение информационной системы», лицензионный договор № 4061 на программное обеспечение от 28.03.2017(бессрочно) Foxit PDF Reader (свободно распространяемое программное обеспечение) Яндекс.Браузер (свободно распространяемое программное обеспечение)</p>	<p>355008, Российская Федерация, Ставропольский край, г. Ставрополь, проспект Карла Маркса, 7, аудитория 301</p>
<p>Помещение для самостоятельной работы обучающихся Специализированная учебная мебель: стол на 2 посадочных места (10 шт.), стул (20 шт.). Технические средства обучения: автоматизированные рабочие места студентов с возможностью выхода в информационно-телекоммуникационную сеть «Интернет» и доступом в электронную информационно-образовательную среду организации Перечень лицензионного и свободно распространяемого программного обеспечения, в том числе отечественного производства: Microsoft Server Open License, лицензия № 43817628 от 18.04.2008 (бессрочно) Microsoft Office 2010 – Academic License № 60199945 от 08.11.2011 (бессрочно) ООО «КонсультантПлюс-СК», договор № 73057 от 01.06.2022 (сроком до 31.12.2022) Radmin 3, договор № 1546 от 22.10.2018 (бессрочно) Radmin 3, договор № 1719 от 20.11.2018 (бессрочно) Платформа ВКР-ВУЗ, лицензионный договор № 9151/22 от 25.03.2022 (сроком на 1 год) Информационно-аналитическая система SCIENCE INDEX, договор № SIO-932/2020 от 13.11.2020, договор № SIO-932/2021 от 08.11.2021 (сроком на 1</p>	<p>355008, Российская Федерация, Ставропольский край, г. Ставрополь, проспект Карла Маркса, 7, аудитория 206</p>

<p>год) Программное обеспечение «Интернет-расширение информационной системы», лицензионный договор № 4061 на программное обеспечение от 28.03.2017 (бессрочно) Foxit PDF Reader (свободно распространяемое программное обеспечение) Яндекс.Браузер (свободно распространяемое программное обеспечение)</p>	
<p>Помещение для самостоятельной работы обучающихся Специализированная учебная мебель: стол на 2 посадочных места (10 шт.), стул (20 шт.), стол преподавателя (1 шт.), стеллаж книжный (7 шт.). Технические средства обучения: автоматизированные рабочие места студентов с возможностью выхода в информационно-телекоммуникационную сеть «Интернет» и доступом в электронную информационно-образовательную среду организации, и специализированным программным обеспечением для блокировки сайтов экстремистского содержания (6 шт.), принтер (1 шт.). Перечень лицензионного и свободно распространяемого программного обеспечения, в том числе отечественного производства: Microsoft Server Open License, лицензия № 43817628 от 18.04.2008 (бессрочно) Microsoft Office 2010 – Academic License № 60199945 от 08.11.2011 (бессрочно) ООО «КонсультантПлюс-СК», договор № 73057 от 01.06.2022 (сроком до 31.12.2022) Radmin 3, договор № 1546 от 22.10.2018 (бессрочно) Radmin 3, договор № 1719 от 20.11.2018 (бессрочно) Платформа ВКР-ВУЗ, лицензионный договор № 9151/22 от 25.03.2022 (сроком на 1 год) Информационно-аналитическая система SCIENCE INDEX, договор № SIO-932/2020 от 13.11.2020, договор № SIO-932/2021 от 08.11.2021 (сроком на 1 год) Программное обеспечение «Интернет-расширение информационной системы», лицензионный договор № 4061 на программное обеспечение от 28.03.2017 (бессрочно) Foxit PDF Reader (свободно распространяемое программное обеспечение) Яндекс.Браузер (свободно распространяемое программное обеспечение)</p>	<p>355008, Российская Федерация, Ставропольский край, г. Ставрополь, проспект Карла Маркса, 7, аудитория 210</p>

10. ОСОБЕННОСТИ ОСВОЕНИЯ ДИСЦИПЛИНЫ ЛИЦАМИ С ОГРАНИЧЕННЫМИ ВОЗМОЖНОСТЯМИ ЗДОРОВЬЯ

Обучающимся с ограниченными возможностями здоровья предоставляются специальные учебники, учебные пособия и дидактические материалы, специальные технические средства обучения коллективного и индивидуального пользования, услуги ассистента (тьютора), оказывающего обучающимся необходимую техническую помощь, а также услуги сурдопереводчиков и тифлосурдопереводчиков ИДНК обеспечивает печатными и/или электронными образовательными ресурсами в формах, адаптированных к ограничениям их здоровья.

Освоение дисциплины обучающимися с ограниченными возможностями здоровья может быть организовано совместно с другими обучающимися, а также в отдельных группах.

Освоение дисциплины обучающимися с ограниченными возможностями здоровья осуществляется с учетом особенностей психофизического развития, индивидуальных возможностей и состояния здоровья.

В целях доступности получения высшего образования по образовательной программе лицами с ограниченными возможностями здоровья при освоении дисциплины обеспечивается:

- 1) для лиц с ограниченными возможностями здоровья по зрению:

- присутствие тьютора, оказывающего студенту необходимую техническую помощь с учетом индивидуальных особенностей (помогает занять рабочее место, передвигаться, прочитать и оформить задание, в том числе, записывая под диктовку),

- письменные задания, а также инструкции о порядке их выполнения оформляются увеличенным шрифтом,

- специальные учебники, учебные пособия и дидактические материалы (имеющие крупный шрифт или аудиофайлы),

- индивидуальное равномерное освещение не менее 300 люкс,

- при необходимости студенту для выполнения задания предоставляется увеличивающее устройство;

2) для лиц с ограниченными возможностями здоровья по слуху:

- присутствие ассистента, оказывающего студенту необходимую техническую помощь с учетом индивидуальных особенностей (помогает занять рабочее место, передвигаться, прочитать и оформить задание, в том числе, записывая под диктовку),

- обеспечивается наличие звукоусиливающей аппаратуры коллективного пользования, при необходимости обучающемуся предоставляется звукоусиливающая аппаратура индивидуального пользования;

- обеспечивается надлежащими звуковыми средствами воспроизведения информации;

3) для лиц с ограниченными возможностями здоровья, имеющих нарушения опорно-двигательного аппарата:

- письменные задания выполняются на компьютере со специализированным программным обеспечением или надиктовываются тьютору;

- по желанию студента задания могут выполняться в устной форме.

**Приложение к рабочей программе дисциплины
«ИСТОРИЯ И ТЕОРИЯ ХРИСТИАНСКОЙ КУЛЬТУРЫ»**

**ФОНД ОЦЕНОЧНЫХ СРЕДСТВ (ОЦЕНОЧНЫЕ МАТЕРИАЛЫ) ДЛЯ
ПРОВЕДЕНИЯ ТЕКУЩЕГО КОНТРОЛЯ УСПЕВАЕМОСТИ И
ПРОМЕЖУТОЧНОЙ АТТЕСТАЦИИ**

**1. ОПИСАНИЕ ПОКАЗАТЕЛЕЙ ОЦЕНИВАНИЯ КОМПЕТЕНЦИЙ,
ФОРМИРУЕМЫХ В ПРОЦЕССЕ ОСВОЕНИЯ ДИСЦИПЛИНЫ**

Описание показателей оценивания компетенций, формируемых в процессе освоения дисциплины (модуля), и используемые оценочные средства приведены в таблице 1.

Таблица 1 – Показатели оценивания и оценочные средства для оценивания результатов обучения по дисциплине

Код и наименование формируемой компетенции	Код и наименование индикатора достижения формируемой компетенции	Показатели оценивания (результаты обучения)	Процедуры оценивания (оценочные средства)	
			текущий контроль успеваемости	промежуточная аттестация
ОПК-6Способен выделять теологическую проблематику в междисциплинарном контексте	ОПК-6.1Использует базовые знания гуманитарных дисциплин для акцентуации теологической проблематики	Знает: основное содержаниегуманитарных дисциплин, в том числе религиозной антропологии,для акцентуации теологической проблематики	Устный опрос Рефераты Тестовые задания	Контрольные вопросы для устного опроса на экзамене
		Умеет: применять базовые знания гуманитарных дисциплин, в том числе религиозной антропологии,для акцентуации теологической проблематики	Практические задания	Контрольные вопросы для устного опроса на экзамене
		Владеет: методами и принципами анализа содержания гуманитарных дисциплин в том числе религиозной антропологии, для акцентуации теологической проблематики	Практическое задание Реферат Презентации к теме	Контрольные вопросы для устного опроса на экзамене

ОПК-7 Способен использовать знания смежных наук при решении теологических задач	ОПК-7.2 Умеет выявлять идейный и событийный контекст Церковной истории и богословской мысли, в том числе русской	Знает: религиозные основы мировой и отечественной культуры	Устный опрос Рефераты Тестовые задания	Контрольные вопросы для устного опроса на экзамене
		Умеет: выявлять идейный и событийный контекст Церковной истории и богословской мысли в мировой и отечественной культуре	Практическое задание Рефераты Дискуссия	Контрольные вопросы для устного опроса на экзамене
		Владет: навыками выявления идейного и событийного контекста Церковной истории и богословской мысли в мировой и отечественной культуре	Практическое задание Презентация	Контрольные вопросы для устного опроса на экзамене
ПК-1 Способен использовать теологические знания для решения задач в области культуры Православия	ПК-1.3 Умеет соотносить с православным мировоззрением идеи и ценности, отраженные в изучаемых произведениях культуры	Знает: базовые принципы православного мировоззрения	Устный опрос Рефераты Тестовые задания	Контрольные вопросы для устного опроса на экзамене
		Умеет: соотносить с православным мировоззрением идеи и ценности, отраженные в изучаемых произведениях культуры	Практическое задание Рефераты	Контрольные вопросы для устного опроса на экзамене
		Владет: навыками сопоставления идей и ценностей культуры с православным мировоззрением	Практическое задание Рефераты	Контрольные вопросы для устного опроса на экзамене

Знания, умения, навыки ОПК-6.1, ОПК-7.2, ПК-1.3			Экзамен (вопросы к экзамену)
-------------------------------------------------	--	--	------------------------------

2. МЕТОДИЧЕСКИЕ МАТЕРИАЛЫ, ОПРЕДЕЛЯЮЩИЕ ПРОЦЕДУРЫ ОЦЕНИВАНИЯ

2.1. Методические материалы, определяющие процедуры оценивания в рамках текущего контроля успеваемости

С целью определения уровня овладения компетенциями, закрепленными за дисциплиной, в заданные преподавателем сроки проводится текущий и промежуточный контроль знаний, умений и навыков каждого обучающегося.

Краткая характеристика процедуры реализации текущего и промежуточного контроля для оценки компетенций обучающихся представлена в таблице.

Оценочные средства	Организация деятельности студента
Выполнение тестовых заданий	<p>Тестовые задания – это средство или система заданий, возрастающей трудности, специфической формы, позволяющая качественно и эффективно определить уровень и оценить структуру подготовленности тестируемого.</p> <p>Процедура проведения данного оценочного мероприятия включает в себя:</p> <p>Показатели для оценки устного ответа: 1) знание лекционного и практического материала; 2) логичность и последовательность; 3) уровень теоретического анализа; 4) степень самостоятельности; 5) степень активности в процессе; 6) выполнение регламента.</p> <p>Для подготовки к данному оценочному мероприятию необходимо изучить работы отечественных и зарубежных ученых по темам дисциплины, просмотреть последние аналитические отчеты и справочники, а также повторить лекционный материал.</p> <p>Критерии и шкала оценки приведены в разделе 3 Фонда оценочных средств.</p>
Выполнение практических/творческих заданий	<p>Практические/творческих задания – письменная форма работы студента, предполагает умение выделять главное в исследуемой проблеме, устанавливать причинно-следственные связи, способности к систематизации основных проблем теологии, демонстрирует способность решить поставленную задачу, направленную на самостоятельный мыслительный поиск решения проблемы, интегрировать знания различных областей, аргументировать собственную точку зрения.</p> <p>По характеру выполняемых студентами заданий практические задания могут быть:</p> <ul style="list-style-type: none"> - аналитические, ставящие своей целью получение новой информации на основе формализованных методов (изучение и анализ первоисточников); - практико-ориентированные задания, связанные с получением навыков применения теоретических знаний для решения практических профессиональных задач (решение ситуационных задач); - творческие, связанные с получением новой информации путем самостоятельно выбранных подходов к решению задач (составление схем,

	<p>таблиц).</p> <p>Процедура проведения данного оценочного мероприятия включает в себя: проверку выполненных практических заданий, их защита на семинаре (практическом занятии) или в индивидуальной беседе с преподавателем.</p> <p>Критерии и шкала оценки приведены в разделе 3 Фонда оценочных средств.</p>
<p>Защита реферата на заданную тему</p>	<p>Реферат - это письменное краткое изложение статьи, книги или нескольких научных работ, научного труда, литературы по общей тематике; подразумевает раскрытие сущности исследуемой проблемы, включающее обращение к различным точкам зрения на вопрос.</p> <p>Процедура проведения данного оценочного мероприятия включает в себя: защиту материала темы (реферата), отстаивание собственного взгляда на проблему, демонстрацию умения свободно владеть материалом, грамотно формулировать мысли.</p> <p>Защита реферата проводится на семинаре (практическом занятии), и продолжается 10-15 минут.</p> <p>Студент делает сообщение, в котором освещаются основные проблемы, дается анализ использованных источников, обосновываются сделанные выводы. После этого он отвечает на вопросы преподавателя и аудитории. Все оппоненты могут обсуждать и дополнять реферат, давать ему оценку, оспаривать некоторые положения и выводы.</p> <p>Критерии и шкала оценки приведены в разделе 3 Фонда оценочных средств.</p>
<p>Устный опрос (собеседование)</p>	<p>Устный опрос (собеседование)- средство контроля усвоения учебного материала по темам занятий.</p> <p>Процедура проведения данного оценочного мероприятия включает в себя: беседу преподавателя с обучающимся на темы, связанные с изучаемой дисциплиной, и рассчитанное на выяснение объема знаний обучающегося по определенному разделу, теме, проблеме (индивидуально или фронтально).</p> <p>Показатели для оценки устного ответа: 1) знание материала; 2) последовательность изложения; 3) владение речью и профессиональной терминологией; 4) применение конкретных примеров; 5) знание ранее изученного материала; 6) уровень теоретического анализа; 7) степень самостоятельности; 8) степень активности в процессе; 9) выполнение регламента.</p> <p>Для подготовки к данному оценочному мероприятию необходимо изучить работы отечественных и зарубежных ученых по теме занятия, просмотреть последние аналитические отчеты и справочники, а также повторить лекционный материал.</p> <p>Критерии и шкала оценки приведены в разделе 3 Фонда оценочных средств.</p>
<p>Компьютерная презентация</p>	<p>Компьютерная презентация - творческое задание, визуально представляет содержание докладов. Слайдов не должно быть больше 12-15, текст на них должен быть хорошо виден и читаем на расстоянии. Показатели для оценки презентаций:</p> <ul style="list-style-type: none"> -полнота раскрытия темы; структуризация информации; -отсутствие грамматических, орфографических и речевых ошибок; -отсутствие фактических ошибок, достоверность представленной информации;

	<p>-наличие и правильность оформления обязательных слайдов (титульный, о проекте, список источников, содержание);</p> <p>-оригинальность оформления презентации;</p> <p>- единый стиль слайдов.</p> <p>Критерии и шкала оценки приведены в разделе 3 Фонда оценочных средств.</p>
Участие в дискуссии	<p>Дискуссия- оценочное средство, позволяющее включить обучающихся в процесс обсуждения спорного вопроса, проблемы и оценить их умение аргументировать собственную точку зрения.</p> <p>Процедура проведения данного оценочного мероприятия включает в себя: всестороннее обсуждение какого-либо вопроса, проблемы или сопоставлении информации, идей, мнений, предложений по дисциплине.</p> <p>Для подготовки к данному оценочному мероприятию необходимо изучить научную и учебную литературу, составить тезисы. Оцениваются умение обобщать, сопоставлять различные точки зрения по рассматриваемой проблеме, последовательно, четко и логически стройно излагать свою позицию, аргументировать основные положения и выводы, использовать научную литературу.</p> <p>Уровень умений обучающегося определяется оценками «отлично», «хорошо», «удовлетворительно», «неудовлетворительно».</p> <p>Критерии и шкала оценки приведены в разделе 3 Фонда оценочных средств.</p>

2.2. Методические материалы, определяющие процедуры оценивания в рамках промежуточной аттестации

Зачет – это форма промежуточной аттестации по части дисциплины, задачей которого является комплексная оценка уровней достижения планируемых результатов обучения по дисциплине.

Зачет для очной формы обучения проводится за счет часов, отведённых на изучение соответствующей дисциплины в 7 семестре.

Процедура проведения данного оценочного мероприятия включает в себя: оценку результатов текущего контроля успеваемости студента в течение периода обучения по дисциплине.

Для получения зачета необходимо иметь оценки, полученные в рамках текущего контроля успеваемости, по каждой теме, предусмотренной дисциплиной.

В критерии итоговой оценки уровня подготовки обучающегося по первой части дисциплине входят:

- уровень усвоения студентом материала, предусмотренного рабочей программой;
- уровень практических умений, продемонстрированных студентом при выполнении практических заданий;
- уровень освоения компетенций, позволяющих выполнять практические задания;
- логика мышления, обоснованность, четкость, полнота ответов.

Зачет для заочной формы по дисциплине проводится в зимнюю сессию, включая в себя собеседование преподавателя со студентами по контрольным вопросам. Контрольный вопрос – это средство контроля усвоения учебного материала дисциплины.

Процедура проведения данного оценочного мероприятия включает в себя: беседу преподавателя с обучающимся на темы, связанные с изучаемой дисциплиной, и рассчитанное на выяснение объема знаний обучающегося по определенному разделу, теме дисциплины.

Экзамен – это форма промежуточной аттестации по дисциплине, задачей которой является комплексная оценка уровней достижения планируемых результатов обучения по дисциплине.

Билет к экзамену содержит 2 вопроса из перечня контрольных вопросов, приведенных в п. 3.7 и 1 ситуационную задачу из перечня, приведенного в п. 3.8.

Контрольные вопросы	<p>Контрольный вопрос - это средство контроля усвоения учебного материала дисциплины.</p> <p>Процедура проведения данного оценочного мероприятия включает в себя: беседу преподавателя с обучающимся на темы, связанные с изучаемой дисциплиной, и рассчитанное на выяснение объема знаний обучающегося по определенному разделу, теме дисциплины.</p>
Ситуационная задача\ тестовые задания	<p>Оценочное средство, включающее совокупность условий, направленных на решение практически значимой ситуации с целью формирования компетенций, соответствующих основным типам профессиональной деятельности.</p> <p>Процедура проведения данного оценочного мероприятия включает в себя: оценку правильности решения задач, кратко изложить ее содержание, объяснить суть возникшего спора, кратко разобрать и оценить доводы участников соответствующего спора и обосновать со ссылками на информационно – справочные системы, собственное решение предложенной задачи. В случае вариативности решения задачи следует обосновать все возможные варианты решения.</p>

Процедура проведения данного оценочного мероприятия включает в себя: собеседование преподавателя со студентами по вопросу экзаменационного билета и ситуационной задаче.

Вопросы к экзамену доводятся до сведения студентов заранее.

При подготовке к ответу пользование учебниками, учебно-методическими пособиями, средствами связи и электронными ресурсами на любых носителях запрещено.

Время на подготовку ответа – от 30 до 45 минут.

По истечении времени подготовки ответа, студент отвечает на вопросы экзаменационного билета. На ответ студента по каждому вопросу билета отводится, как правило, 3-5 минут.

После ответа студента преподаватель может задать дополнительные (уточняющие) вопросы в пределах предметной области экзаменационного задания.

После окончания ответа преподаватель объявляет обучающемуся оценку по результатам экзамена, а также вносит эту оценку в аттестационную ведомость, зачетную книжку.

Уровень знаний, умений и навыков обучающегося определяется оценками «отлично», «хорошо», «удовлетворительно», «неудовлетворительно».

3. ОЦЕНОЧНЫЕ СРЕДСТВА, КРИТЕРИИ И ШКАЛА ОЦЕНКИ

Задания для текущего контроля успеваемости

3.1. Тестовые задания

Выполнение тестовых заданий предполагает то, что обучающийся умеет: *применять базовые знания гуманитарных дисциплин, в том числе религиозной антропологии, для акцентуации теологической проблематики, выявлять идейный и событийный контекст Церковной истории и богословской мысли в мировой и отечественной культуре, соотносить с православным мировоззрением идеи и ценности, отраженные в изучаемых произведениях культуры.*

Тестовое задание №1.

Первая икона Христа Спасителя:

- а) Спас в силах
- б) Спас Нерукотворный
- в) Христос Пантократор

Тестовое задание №2.

К какому времени относятся самые ранние сохранившиеся иконы:

- а) I век
- б) III век
- в) VI век

Тестовое задание №3

Небольшие помещения в катакомбах с захоронениями в стенах (предназначенные только для погребения):

- а) Кубикулы
- б) Капеллы
- в) Крипты

Тестовое задание №4.

Храмы, которые строились над могилами первых христианских мучеников:

- а) Мавзолеи
- б) Баптистерии
- в) Мартириумы

Тестовое задание №5.

Раннехристианские храмы, которые в плане имели круглую, квадратную или октагональную форму:

- а) Базилики
- б) Крестовокупольные
- в) Центричные

Тестовое задание №6.

Символика формы храма базилики:

- а) Путь человека к Богу
- б) Полнота пребывания человека в Боге
- в) Вечность, к которой призывает Бог человека

Тестовое задание №7.

Древнейший храм, посвященный Богородице:

- а) София в Константинополе
- б) Санта Мария Маджоре в Риме
- в) Собор Парижской Богоматери (Нотр-Дам)

Тестовое задание №8.

Одна из причин появления в раннехристианском искусстве символических изображений:

- а) Желание сделать понятными христианские истины для язычников
- б) Прямые изображения были еще запрещены
- в) Символы позволяли выразить истины, которые не подлежали прямому изображению

Тестовое задание №9.

Символ Христа, заимствованный христианами у язычников:

- а) Добрый пастырь
- б) Агнец
- в) Виноградная лоза
- г) Орфей, играющий на лире

Тестовое задание №10

Один из первых центральных монастырей на Руси:

- а) Ильинский
- б) Киево-Печерский
- в) Печерский

Тестовое задание №11

Собор Киевской Софии был возведен во времена:

- а) Вл. Мономаха
- б) Владимира
- в) Ярослава Мудрого

Тестовое задание №12

Что обозначает изображение венка в древнехристианском искусстве:

- а) Победу над смертью и дьяволом
- б) Невинную христианскую душу
- в) Надежду

Тестовое задание №13.

Что обозначает изображение античного героя Геракла в древнехристианском искусстве:

- а) Иисуса Христа
- б) Зло, дьявола
- в) Христианскую душу, апостола

Тестовое задание №14.

Встречаются ли изображения Пресвятой Богородицы в древнехристианском изобразительном искусстве:

- а) Да, привычные сегодня нам образы
- б) Нет, изображения Богородицы появились позже, в Византийский период
- в) Да, но изображения Богородицы было сложно выделить из ряда обыкновенных римских женских фигур
- г) Да, но только символические изображения

Тестовое задание №15.

Какой смысл имели квадратные нимбы при изображении людей в росписях храмов в ранневизантийский период:

- а) Прославление человека в лике святых при жизни
- б) Прижизненные портреты ктиторов храмов
- в) Прославленные святые из императорской семьи

Тестовое задание №16.

На что указывает 82 правило Пято-Шестого собора (692 г.):

- а) Священным изображениям необходимо отводить подобающее их святости место и положение

- б) Заменить раннехристианские символы прямой репрезентацией того, что они обозначали
- в) Это правило было направлено против чувственных элементов античного искусства

Тестовое задание №17.

Основной богословский аргумент иконопочитателей:

- а) Практика почитания икон присуща традиции Церкви
- б) Наличие священных образов есть свидетельство истинности Боговоплощения
- в) Честь, воздаваемая образу, относится к Ипостаси изображенного на ней

Тестовое задание №18.

Когда русские ученые впервые обратились к изучению церковной архитектуры:

- а) XVIII век
- б) XIX век
- в) кон. XX века

Тестовое задание №19.

Древнейший каменный храм домонгольской Руси:

- а) Церковь Спаса на горе Нередица в Новгороде
- б) Софийский собор в Киеве
- в) Успенский собор во Владимире

Тестовое задание №20.

Домонгольский храм Владимиро-Суздальской земли, в котором сохранились росписи преп. Андрея Рублева:

- а) Успенский собор во Владимире
- б) Храм Георгия Победоносца в Юрьеве-Польском
- в) Собор Рождества Богородицы в Суздале

Тестовое задание 21.

Храм-шедевр древнерусского храмостроительства, построенный св. князем Андреем Боголюбским:

- а) Храм св. Параскевы Пятницы в Чернигове
- б) Церковь Спаса на горе Нередица в Новгород
- в) Церковь Покрова Богородицы у устья реки Нерль

Тестовое задание №22.

В каком соборе сохранилось монументальное мозаичное изображение Богоматери «Нерушимая стена» в центральной апсиде:

- а) Софийский собор в Новгороде
- б) Софийский собор в Полоцке
- в) Софийский собор в Киеве

Тестовое задание №23.

Первый русский иконописец:

- а) Преподобный Феодосий Печерский
- б) Преп. Алипий Печерский
- в) Преп. Антоний Печерский

Тестовое задание №24.

Сохранившийся храм в Новгороде с росписями Феофана Грека:

- а) Церковь свт. Николая на Липне
- б) Церковь Спаса Преображения на Ильине улице
- в) Церковь апп. Петра и Павла на Славне

Тестовое задание №25.

Кто участвовал вместе с преп. Андреем Рублевым в росписях Благовещенского собора Московского Кремля:

- а) Даниил Черный
- б) Дионисий
- в) Феофан Грек

Критерии и шкала оценки тестовых заданий

Количество правильных ответов:

Менее 52% - «неудовлетворительно»

53-70% – «удовлетворительно»

71-85% – «хорошо»

86-100% – «отлично»

3.2. Практические задания

1. Сформулируйте собственные суждения, касающиеся христианских учений средневековой патристики.
2. Выделите в христианском историческом и культурном наследии эпизоды, события, примеры, значимые для развития личности, формирования мировоззрения, нравственной культуры, поведения.
3. Аргументируйте значение принятия христианства на Руси, его роль в формировании и развитии русской культуры и российской государственности.
4. Проведите поиск информации о православной культуре, её актуальном состоянии и развитии в России и мире.
5. Объясните и подтвердите примерами значение церковно-славянского языка как богослужебного языка, святыни Русской Православной Церкви и величайшего достояния русской православной культуры.
6. Раскройте содержание книг Нового Завета Библии (Соборные послания Апостолов. Книга Откровение (Апокалипсис)).
7. Охарактеризуйте письменную культуру русских монастырей.
8. Раскройте содержание и значение христианской поэзии, проповеди для развития культуры.
9. Охарактеризуйте христианский нравственный идеал, раскройте используя примеры, пути, способы его достижения.
10. Опишите опыт православной христианской аскетики.
11. Объясните нравственную культуру отношений человека к болезни и смерти в христианской традиции.
12. С использованием примеров раскройте особенности христианской нравственной культуры в социально значимой деятельности человека в разных сферах жизни общества (политике, экономике, науке, художественном творчестве, медицине и др.).
13. Аргументировано опишите и оцените собственный опыт восприятия художественных произведений православной культуры.
14. Выделите и оцените влияние ромейских (византийских) и иных традиций на формирование иконописи в России.

15. Охарактеризуйте христианскую художественную культуру росписи (фреска), мозаики, декоративно-прикладного искусства.
16. Раскройте православное понимание свободы. В чем его принципиальное отличие от либерального толкования этой этической категории?
17. Какое влияние на священные изображения ранних христиан оказало античное искусство?
18. Икону часто называют богословием в красках, а иконопись – видимым языком Церкви. Согласны ли Вы с этим утверждениями? Ответ обоснуйте.
19. На конкретных примерах выделите наиболее характерные отличия иконы от картины на библейский сюжет, раскройте понимание обратной перспективы и аксиологического (ценностного) характера изображения.
20. Имеет ли икона воспитательные значения для нравственных качеств личности? Ответ обоснуйте.

Оценка	Критерии
Отлично	Выставляется обучающемуся, если показано умение и практические навыки самостоятельно анализировать факты, события, явления; умения принимать значимые решения и их документально оформлять; устанавливать причинно-следственные связи, интегрировать знания различных областей, аргументировать собственную точку зрения.
Хорошо	Выставляется обучающемуся, если показано умение и практические навыки самостоятельно анализировать факты, события, явления, даны достаточно обоснованные ответы на поставленные вопросы в практическом задании; продемонстрировано умение принимать значимые решения и их документально оформлять, но отдельные положения недостаточно аргументировано увязываются; ответы недостаточно четкие.
Удовлетворительно	Выставляется обучающемуся, если даны в основном правильные ответы на все поставленные вопросы, но без должной глубины и обоснования, при выполнении практического задания; частично показано умение и практические навыки самостоятельно анализировать факты, события, явления, документально оформлять значимые решения; ответы нечеткие и без должной логической последовательности.
Неудовлетворительно	Выставляется обучающемуся, если задание, по существу, не выполнено.

3.3. Темы рефератов

Написание и защита рефератов предполагает то, что обучающийся знает: *основное содержание гуманитарных дисциплин, в том числе, религиозной антропологии, для акцентуации теологической проблематики, религиозные основы мировой и отечественной культуры, базовые принципы православного мировоззрения.*

1. Базовые знания гуманитарных дисциплин для акцентуации теологической проблематики
2. Идеальный и событийный контекст Церковной истории и богословской мысли, в том числе русской
3. Православные мировоззренческие идеи и ценности, отраженные в изучаемых произведениях культуры
4. Истоки русской христианской культуры

5. Языческие верования восточных славян
6. Религиозная реформа князя Владимира (980 г.), ее мотивы и причины неудачи
7. Принятие христианства. Роль Византии в становлении православной русской культуры
8. Система ценностей православной культуры.
10. Мировоззрение и нравственные основы христианства на Руси
11. Церковные книги, роль в развитии грамоты и литературы.
12. Создание славянской азбуки и ее влияние на древнерусскую культуру
13. Роль монастырей в развитии культуры и образования на Руси
14. Икона как особый вид средневекового сакрального искусства
15. Влияние церковно-религиозных установок на развитие русской культуры
16. Культура Великого Новгорода периода раздробленности
17. Культура Владимиро-Суздальского княжества периода раздробленности
18. Роль православной церкви в становлении российской государственности.
19. Концепция «Москва – Третий Рим»
20. Конфликт иосифлян и нестяжателей. Возникновение ересей
21. Начало книгопечатания на Руси. Литература и публицистика в XIV – XVI вв.
22. Московская архитектура XIV–XVI вв.
23. Церковный раскол XVII в. и его влияние на дальнейшее развитие культуры России
24. Особенности христианской культуры XIX века.
25. Христианская культура и современность.

Критерии и шкала оценки рефератов

Оценка	Критерии
Отлично	Оценка <i>«отлично»</i> выставляется обучающемуся, если выполнены все требования к написанию и защите реферата: обозначена проблема и обоснована её актуальность, сделан краткий анализ различных точек зрения на рассматриваемую проблему и логично изложена собственная позиция, сформулированы выводы, тема раскрыта полностью, выдержан объём, соблюдены требования к внешнему оформлению, даны правильные ответы на дополнительные вопросы.
Хорошо	Оценка <i>«хорошо»</i> выставляется обучающемуся если основные требования к реферату и его защите выполнены, но при этом допущены недочёты. В частности, имеются неточности в изложении материала; отсутствует логическая последовательность в суждениях; не выдержан объём реферата; имеются упущения в оформлении; на дополнительные вопросы при защите даны неполные ответы.
Удовлетворительно	Оценка <i>«удовлетворительно»</i> выставляется обучающемуся, если имеются существенные отступления от требований к реферированию. В частности: тема освещена лишь частично; допущены фактические ошибки в содержании реферата или при ответе на дополнительные вопросы; во время защиты отсутствует вывод.
Неудовлетворительно	Оценка <i>«неудовлетворительно»</i> выставляется обучающемуся, если тема реферата не раскрыта, обнаруживается существенное непонимание проблемы.

3.4. Темы для компьютерных презентаций

Тема 4. Христианская культура Византии

Темы презентаций

1. Культура Византии и Православие
2. Культурная жизнь Византийской империи в иконоборческий период.
3. Роль Церкви в развитии культуры Византии.
4. Изобразительное и декоративно-прикладное искусство Византии.
5. Развитие музыкальной культуры.
6. Византийская архитектура VIII–XII вв.
7. Особенности культурного развития Никейской империи, Трапезундской империи, Эпирского царства и Латинской империи.
8. Ренессансные явления в поздневизантийской культуре.
9. Церковь и богословие поздней Византии.
10. Византийская народноязычная литература XIII – первой половины XV в.
11. Изобразительное и декоративно-прикладное искусство, музыкальная культура новые тенденции в архитектуре Византии эпохи Палеологов.
12. Влияние поздневизантийской культуры на страны Западной Европы, Востока и Россию.

Критерии и шкала оценки презентации

Оценка	Критерии
Отлично	Оценка «отлично» выставляется обучающемуся, если выполнены все требования к подготовке презентации. Материал, используемый в презентации информативен, автор свободно в нем ориентируется
Хорошо	Оценка «хорошо» выставляется обучающемуся если основные требования к презентации и его защите выполнены, Содержание работы соответствует теме исследования. Достигнуто стилевое единство и выразительность текста. Презентация отражает основные стороны работы, хорошего качества, но требует некоторых дополнений
Удовлетворительно	Оценка «удовлетворительно» выставляется обучающемуся, если в работе допущены существенные отклонения от темы. Имеются отдельные фактические неточности. Допущены нарушения в последовательности изложения. Беден словарь, встречается неправильное словоупотребление. Стиль работы не отличается единством, речь недостаточно выразительна. Допущены нарушения в расположении информации, в перегрузке слайдов информацией.
Неудовлетворительно	Оценка «неудовлетворительно» выставляется обучающемуся, если презентация полностью не соответствует требованиям и докладу, плохого качества, много текста, мало иллюстраций.

3.5. Темы для подготовки к дискуссии

Перечень вопросов для дискуссии

1. Какое влияние оказали дохристианские верования на формирование христианской культуры на Руси?
2. Природно-мифологические основы русской культуры.
3. Какое место занимает культура в становлении русского государства?
4. Фольклор, литература и музыка Древней Руси.
5. Живопись, скульптура и архитектура Древней Руси.
6. Культура Владимиро-Суздальской и Московской Руси (XIII – XVI вв.).
7. Христианское содержание литературы и философии Владимиро - Суздальской и Московской Руси.
8. Псковская и Новгородская школы иконописи: особенности и различия.

Критерии и шкала оценки участия в дискуссии

Оценка	Критерии
Отлично	Отлично выставляется, если обучающийся исчерпывающе, последовательно, четко и логически стройно излагает избранную проблему, обобщает, сопоставляет различные точки зрения по рассматриваемой проблеме, аргументирует основные положения и выводы, использует научную литературу
Хорошо	Хорошо выставляется, если обучающийся грамотно и по существу излагает избранную проблему, аргументирует основные положения и выводы, но при этом опирается на основную учебную литературу.
Удовлетворительно	Удовлетворительно выставляется обучающемуся, если он в своем выступлении допускает неточности, недостаточно правильные формулировки, не может аргументировать основные положения и выводы
Неудовлетворительно	Неудовлетворительно выставляется обучающемуся, который предварительно заявил о своем участии дискуссии, но выступление не подготовил

3.6. Перечень контрольных вопросов для подготовки к собеседованию

1. Базовые знания гуманитарных дисциплин для акцентуации теологической проблематики
2. Идеальный и событийный контекст Церковной истории и богословской мысли, в том числе русской
3. Православные мировоззренческие идеи и ценности, отраженные в изучаемых произведениях культуры
4. Определение христианской культуры.
5. Историческая типология и исторические формы христианской культуры.
6. Хронология основных этапов истории христианской культуры.
7. Христианство и православие.
8. Христианская культура как основной способ познания и усвоения этих знаний.
9. Типология христианских ценностей. Причины и способы смены ценностных иерархий.

10. Церкви первых христиан.
11. Раннехристианское искусство.
12. Отличительные особенности исторического развития Византии и их влияние на культуру (феномен византизма).
13. Средневековые субкультуры: рыцарская культура, городская (бюргерская) культура, народная (крестьянская) культура, культура церкви. зрелого средневековья.
14. Культурное разнообразие западно-европейского церковного искусства в XVI-XIX веках. Современное состояние протестантских деноминаций.
15. Последователи лютеранского и кальвинистского учения.
16. Возникновение монашества, его роль в истории христианской Церкви.
17. Крещение Руси и распространение христианства.
18. Особенности православной культуры
19. Древнерусский монастырь - центр христианской
20. православной культуры
21. Библейские сюжеты в произведениях христианской
22. православной культуры
23. Язык древнерусского искусства. Символы
24. христианской православной культуры
25. Древнерусское зодчество: внешний вид и духовный
26. смысл православного храма
27. Религиозная живопись.
28. Письменные источники христианской православной культуры.

Критерии и шкала оценки при собеседовании

Оценка	Критерии
Отлично	<i>Отлично</i> ставится, если обучающийся демонстрирует глубокое, полное раскрытие вопроса. Выдвигаемые им положения аргументированы и иллюстрированы примерами. В освещении содержания вопроса используется аналитический подход, обосновывается своя точка зрения; делаются содержательные выводы. Материал изложен в определенной логической последовательности, литературным языком, с использованием современных научных терминов; ответ самостоятельный.
Хорошо	<i>Хорошо</i> ставится, если обучающийся демонстрирует достаточно полный и правильный ответ; выдвигаемые теоретические положения подтверждены примерами; в ответе представлены различные подходы к рассматриваемой проблеме, но их обоснование не аргументировано, отсутствует собственная точка зрения; сделаны краткие выводы; материал изложен в определенной логической последовательности, при этом допущены две-три несущественные ошибки (или оговорки), исправленные по требованию преподавателя.
Удовлетворительно	При <i>удовлетворительном</i> ответе обучающийся допускает одну существенную ошибку; ответ недостаточно логически выстроен; базовые понятия употреблены правильно, но обнаруживается недостаток раскрытия теории; выдвигаемые положения недостаточно аргументированы и не подтверждены примерами; ответ носит преимущественно описательный, а не концептуальный характер; научная терминология используется недостаточно.
Неудовлетворительно	При <i>неудовлетворительном</i> ответе обучающийся допускает ряд существенных ошибок, которые он не может исправить при

	<p>наводящих вопросах преподавателя; не может дать научное обоснование проблемы; выводы отсутствуют или носят поверхностный характер; преобладает бытовая лексика; наблюдаются значительные неточности в использовании научной терминологии.</p>
--	--------------------------------------------------------------------------------------------------------------------------------------------------------------------------------------------------------------------------------------------------

3.7.Перечень контрольных вопросов для устного опроса на зачете ОФО – 6 семестр, ЗФО – 4 курс

При ответах на вопросы учитывается, что обучающийся: *способен выделять теологическую проблематику в междисциплинарном контексте, использует базовые знания гуманитарных дисциплин для акцентуации теологической проблематики, способен использовать знания смежных наук при решении теологических задач, умеет выявлять идейный и событийный контекст Церковной истории и богословской мысли, в том числе русской, способен использовать теологические знания для решения задач в области культуры Православия, умеет соотносить православным мировоззрением идеи и ценности, отраженные в изучаемых произведениях культуры.*

1. Какие базовые знания гуманитарных дисциплин необходимы для акцентуации теологической проблематики
2. Перечислите идейный и событийный контекст Церковной истории и богословской мысли, в том числе русской
3. Какие православные мировоззренческие идеи и ценности, отраженные в изучаемых произведениях культуры
4. Место христианской культуры в мировой цивилизации.
5. Историческая типология и исторические формы христианской культуры.
6. Хронология основных этапов истории христианской культуры.
7. Отличительные особенности исторического развития Византии и их влияние на культуру (феномен византизма).
8. Города и их роль в становлении христианской культуры.
9. Культурное влияние Византии на зарубежные страны.
10. Средневековые субкультуры: рыцарская культура, городская (бюргерская) культура, народная (крестьянская) культура, культура церкви.
11. Образ мира в христианской культуре.
12. Догматичность и литургичность церковной культуры.
13. Библейские и очищенные языческие символы.
14. Отличие христианской культуры от языческой.
15. Храм Святой Софии. Светское художественное творчество.
16. Упадок папства в эпоху Просвещения, просвещенного абсолютизма и буржуазных революций.
17. Монашество как социокультурный тип.
18. Миссионерство.
19. Язычество как основа ранней русской культуры.
20. Культурное развитие Руси после принятия христианства.
21. Формирование церковной письменности.
22. «Повесть временных лет»- ценнейший памятник славянской культуры.
23. Русская культура в период феодальной раздробленности.

24. Архитектура и иконопись Владимиро-Суздальского княжества.
25. Преобразования Петра I и судьба русской культуры.
26. Особенности христианской культуры в 18-19 вв.
27. Влияние западной школы и формирование национального искусства России Нового Времени.
28. Мировое значение русского церковного искусства 19 - нач.20 вв.
29. Современное состояние православной культуры, ее значение и актуальность.
30. Диалог Церкви и современной культуры и искусства.
31. Место иконописи в современном православном искусстве.
32. Направления развития современного церковного искусства.
33. Взаимосвязь Церкви и современной культуры.

Критерии и шкала оценки зачёта

Оценка	Критерии
Зачтено	Оценка «зачтено» ставится, если обучающийся получил оценки «отлично», «хорошо», «удовлетворительно» и/или «зачтено» за 80% и более семинаров и практических работ.
Не зачтено	Оценка «не зачтено» ставится, если обучающийся получил оценки «неудовлетворительно» и/или «зачтено» за менее чем 80% семинаров и практических работ.

3.8.Перечень контрольных вопросов для устного опроса на экзамене ОФО – 7 семестр, ЗФО – 4 курс

При ответах на вопросы учитывается, что обучающийся: *способен выделять теологическую проблематику в междисциплинарном контексте, использует базовые знания гуманитарных дисциплин для акцентуации теологической проблематики, способен использовать знания смежных наук при решении теологических задач, умеет выявлять идейный и событийный контекст Церковной истории и богословской мысли, в том числе русской, способен использовать теологические знания для решения задач в области культуры Православия, умеет соотносить православным мировоззрением идеи и ценности, отраженные в изучаемых произведениях культуры.*

1. Какие базовые знания гуманитарных дисциплин необходимы для акцентуации теологической проблематики
2. Перечислите идейный и событийный контекст Церковной истории и богословской мысли, в том числе русской
3. Какие православные мировоззренческие идеи и ценности, отраженные в изучаемых произведениях культуры
4. Определение, структура и основные функции культуры.
5. Историческая типология и исторические формы христианской культуры.
6. Хронология основных этапов истории христианской культуры.
7. Источники по истории христианской культуры и особенности работы с ними. \
8. Христианская культура как совокупный духовный опыт
9. Христианская культура как основной способ познания и усвоения знаний о мире.
10. Культура как принятая в данном обществе система получения и интерпретации знаний.
11. Образ мира в христианской культуре.
12. Типология христианских ценностей.

13. Причины и способы смены ценностных иерархий.
14. Носители идеалов и ценностей в христианской культуре.
15. Общие черты раннехристианской культуры.
16. Догматичность и литургичность церковной культуры.
17. Церкви первых христиан.
18. Раннехристианское искусство.
19. Христианская культура Византии
20. Отличительные особенности исторического развития Византии и их влияние на культуру (феномен византизма).
21. Православие в культуре Византии.
22. Храмовая архитектура и ее отличительные признаки. Храм Святой Софии.
23. Культурное влияние Византии на зарубежные страны.
24. Античная культура и христианство.
25. Монастыри - центры раннесредневековой культуры. Ментальная модель раннего средневековья.
26. Теология и схоластика.
27. Особенности христианской культуры западноевропейского Средневековья.
28. Монашество как феномен культуры.
29. Возникновение монашества, его роль в истории христианской Церкви.
30. Особенности иночества на Востоке и Западе.
31. Истоки христианской отечественной культуры. Культура древних славян.
32. Крещение Руси в 988 г., принятие христианства- переломный момент в истории русской культуры.
33. Культурное развитие Руси после принятия христианства.
34. Первые книги. Остромирово Евангелие и Мстиславово Евангелие.
35. Формирование церковной письменности.
36. «Повесть временных лет»- ценнейший памятник славянской культуры.
37. Житие как литературный жанр.
38. Особая роль Новгорода и Пскова в сохранении и развитии традиций древнерусской культуры.
39. Проблемы влияния монголо-татарского ига на культурное развитие Руси.
40. Монашество на Руси, его роль в культурном развитии государства.
41. Русская культура в период феодальной раздробленности.
42. Особенности русской культуры XVI -XVII вв.
43. Возникновение парсуны в живописи, книжная миниатюра, декоративно-прикладное искусство, музыка, театр.
44. Особенности христианской культуры XVIII – середины XIX веков.
45. Преобразования Петра I и судьба русской культуры.
46. Размежевание между церковью и культурой, в России в синодальный период.
47. Особенности развития христианской культуры во второй половине XIX – начала XX веков.
48. Мировое значение русского церковного искусства 19 - нач.20 вв.
49. Современное состояние православной культуры, ее значение и актуальность.
50. Диалог Церкви и современной культуры и искусства.
51. Место иконописи в современном православном искусстве.
52. Божественная Литургия как целостный эстетический образ.
53. Взаимосвязь Церкви и современной культуры.

Критерии и шкала оценки промежуточной аттестации – экзамена

Оценки на экзамене выставляются в четырехбалльной системе («отлично», «хорошо», «удовлетворительно», «неудовлетворительно»)

Отлично выставляется обучающемуся, если:

- полно раскрыто содержание материала;
- материал изложен грамотно, в определенной логической последовательности;
- продемонстрировано системное и глубокое знание программного материала;
- точно используется терминология;
- показано умение иллюстрировать теоретические положения конкретными примерами, применять их в новой ситуации;
- продемонстрировано усвоение ранее изученных сопутствующих вопросов, сформированность и устойчивость компетенций, умений и навыков;
- ответ прозвучал самостоятельно, без наводящих вопросов;
- продемонстрирована способность творчески применять знание теории к решению профессиональных задач;
- продемонстрировано знание современной учебной и научной литературы;
- допущены одна – две неточности при освещении второстепенных вопросов, которые исправляются по замечанию.

Хорошо выставляется обучающемуся, если:

- вопросы излагаются систематизировано и последовательно;
- продемонстрировано умение анализировать материал, однако не все выводы носят аргументированный и доказательный характер;
- продемонстрировано усвоение основной литературы;
- в изложении допущены небольшие пробелы, не искажившие содержание ответа;
- допущены один – два недочета при освещении основного содержания ответа, исправленные по замечанию преподавателя;
- допущены ошибка или более двух недочетов при освещении второстепенных вопросов, которые легко исправляются по замечанию преподавателя.

Удовлетворительно выставляется обучающемуся, если:

- неполно или непоследовательно раскрыто содержание материала, но показано общее понимание вопроса и продемонстрированы умения, достаточные для дальнейшего усвоения материала;
- усвоены основные категории по рассматриваемому и дополнительным вопросам;
- имелись затруднения или допущены ошибки в определении понятий, использовании терминологии, исправленные после нескольких наводящих вопросов;
- при неполном знании теоретического материала выявлена недостаточная сформированность компетенций, умений и навыков, студент не может применить теорию в новой ситуации;
- продемонстрировано усвоение основной литературы.

Неудовлетворительно выставляется обучающемуся, если:

- не раскрыто основное содержание учебного материала;
- обнаружено незнание или непонимание большей или наиболее важной части учебного материала;
- допущены ошибки в определении понятий, при использовании терминологии, которые не исправлены после нескольких наводящих вопросов
- отказ от ответа или отсутствие ответа.

Программа составлена в соответствии с требованиями ФГОС по направлению подготовки 48.03.01 ТЕОЛОГИЯ.