

Документ подписан простой электронной подписью  
Информация о владельце:  
ФИО: Ледович Татьяна Сергеевна  
Должность: ректор  
Дата подписания: 26.08.2022 10:07:37  
Уникальный программный ключ:  
5bc4499c8c52d1513eb28ea155cca32284775eeb



**ИНСТИТУТ ДРУЖБЫ  
НАРОДОВ КAVKAZA**

1996


**ИНСТИТУТ ДРУЖБЫ НАРОДОВ КAVKAZA**  
частное образовательное учреждение  
высшего образования

355008 г. Ставрополь, пр-т. Карла Маркса, 7

+7 (8652) 28-25-00

+7 (8652) 28-03-46

idnk@mail.ru | www.idnk.ru

Утверждаю  
проректор по учебно-методической  
работе  
  
Е.В. Давыдова  
«27» апреля 2022г.



**РАБОЧАЯ ПРОГРАММА ДИСЦИПЛИНЫ  
Б1.О.30 ОСНОВЫ ДЕФЕКТОЛОГИИ И ИНКЛЮЗИВНОЙ ПРАКТИКИ**


Направление подготовки: 48.03.01 ТЕОЛОГИЯ


Направленность (профиль) программы: Православие и культура


Квалификация выпускника: Бакалавр

Форма обучения: очная, заочная

Год начала подготовки – 2022

Разработана  
профессором кафедры общей и прикладной психологии  
  
А.А. Волков

Согласована  
зав. выпускающей кафедрой  
  
В.Е. Черникова

Рекомендована  
на заседании кафедры общей и прикладной  
психологии  
от «26» апреля 2022г.  
протокол № 8  
Зав. кафедрой  О.В. Соловьева

Одобрена  
на заседании учебно-методической  
комиссии ИДНК  
от «26» апреля 2022г.  
протокол № 8  
Председатель УМК  
  
А.В. Зацарина

Ставрополь, 2022

При разработке рабочей программы дисциплины использованы следующие нормативные правовые документы:

1. Федеральный государственный образовательный стандарт высшего образования – бакалавриат по направлению подготовки 48.03.01 Теология, утвержденный приказом Минобрнауки России от 25.08.2020 N 1110.

2. Порядок организации и осуществления образовательной деятельности по образовательным программам высшего образования - программы бакалавриата, программы специалитета, программы магистратуры утвержденный приказом Минобрнауки России от 06.04.2021 № 245.

3. Локальные акты ИДНК.

Рабочая программа актуализируется (обновляется) ежегодно, в том числе в части программного обеспечения, материально-технического обеспечения, литературы.

**Рецензенты:**

И.Н. Назаров - канд. психол. наук, доцент кафедры дополнительного образования государственного бюджетного образовательного учреждения высшего образования "Ставропольский государственный педагогический институт"

И.В. Крючкова - канд. экон. наук, старший преподаватель кафедры общей и прикладной психологии ЧОУ ВО «ИДНК»

## СОДЕРЖАНИЕ

1. ЦЕЛИ ОСВОЕНИЯ ДИСЦИПЛИНЫ.....	4
2. МЕСТО ДИСЦИПЛИНЫ В СТРУКТУРЕ ОПОП.....	4
3. ПЛАНИРУЕМЫЕ РЕЗУЛЬТАТЫ ОСВОЕНИЯ ПО ДИСЦИПЛИНЕ	4
4. ОБЪЕМ ДИСЦИПЛИНЫ И ВИДЫ УЧЕБНОЙ РАБОТЫ.....	6
5. СОДЕРЖАНИЕ И СТРУКТУРА ДИСЦИПЛИНЫ.....	7
5.1. Содержание дисциплины.....	7
5.2. Структура дисциплины.....	11
5.3. Самостоятельная работа.....	12
6. ОБРАЗОВАТЕЛЬНЫЕ ТЕХНОЛОГИИ.....	16
7. ФОНДОВЫЕ ОЦЕНОЧНЫЕ СРЕДСТВА (ОЦЕНОЧНЫЕ МАТЕРИАЛЫ) ДЛЯ ТЕКУЩЕГО КОНТРОЛЯ УСПЕВАЕМОСТИ, ПРОМЕЖУТОЧНОЙ АТТЕСТАЦИИ.....	17
8. УЧЕБНО-МЕТОДИЧЕСКОЕ И ИНФОРМАЦИОННОЕ ОБЕСПЕЧЕНИЕ ДИСЦИПЛИНЫ .....	17
8.1. Основная литература.....	17
8.2. Дополнительная литература .....	18
8.3. Программное обеспечение .....	19
8.4. Профессиональные базы данных .....	19
8.5. Информационные справочные системы .....	19
8.6. Интернет - ресурсы .....	20
8.7. Методические указания по изучению дисциплины.....	20
9. МАТЕРИАЛЬНО-ТЕХНИЧЕСКОЕ ОБЕСПЕЧЕНИЕ ДИСЦИПЛИНЫ .....	31
10. ОСОБЕННОСТИ ОСВОЕНИЯ ДИСЦИПЛИНЫ ЛИЦАМИ С ОГРАНИЧЕННЫМИ ВОЗМОЖНОСТЯМИ ЗДОРОВЬЯ .....	33
Приложение к рабочей программе дисциплины.....	34

## 1. ЦЕЛИ ОСВОЕНИЯ ДИСЦИПЛИНЫ

Целью освоения дисциплины «Основы дефектологии и инклюзивная практика» является формирование у обучающихся универсальной компетенции УК-9: способен использовать базовые дефектологические знания в социальной и профессиональной сферах и системных представлений о лицах с ограниченными возможностями здоровья как членах социальной и профессиональной сфер; навыков взаимодействия с такими людьми; сформировать систему научных представлений об инклюзивном образовании.

Задачи освоения дисциплины:

1. Формирование представлений о сущности психолого-педагогических основ инклюзивного образования;
2. овладение теоретическими знаниями в виде системы понятий и соответствующих концепций, составляющих основу данной научной дисциплины;
3. изучение психолого-педагогических закономерностей развития личности детей в условиях ограниченных возможностей здоровья и жизнедеятельности;

## 2. МЕСТО ДИСЦИПЛИНЫ В СТРУКТУРЕ ОПОП

Дисциплина «Основы дефектологии и инклюзивная практика» относится к обязательной части Дисциплины (модули) Блок 1 (Б1.О.30) и находится в логической и содержательно-методической связи с другими дисциплинами.

Предшествующие дисциплины (курсы, модули, практики)	Последующие дисциплины (курсы, модули, практики)
Б1.О.20 Философия	Б1.О.36 Православие и русская литература
Б1.О.04 Основное богословие	Б1.О.37 Педагогика

## 3. ПЛАНИРУЕМЫЕ РЕЗУЛЬТАТЫ ОСВОЕНИЯ ПО ДИСЦИПЛИНЕ

Код и наименование компетенции	Код и наименование индикатора (индикаторов) достижения компетенции	Результаты обучения
УК - 9 Способен использовать базовые дефектологические знания в социальной и профессиональной сферах	УК-9.1 Имеет базовые представления о нозологиях, связанных с ограниченными возможностями здоровья. Проявляет терпимость к особенностям лиц с ограниченными возможностями здоровья в социальной и профессиональной сферах.	<b>Знать:</b> современную терминологию в области дефектологии. Нормативно-правовые основы включения лиц с ограниченными возможностями здоровья в социальную и профессиональные сферы, основные возможности и ограничения лиц с ОВЗ в различных социальных практиках. <b>Уметь:</b> определять степень

	<p>УК-9.2Имеет представления о способах взаимодействия с людьми с инвалидностью и ограниченными возможностями здоровья в социальной и профессиональной сферах.</p>	<p>необходимой помощи лицам с ОВЗ при включении их в различные социальные практики, осуществлять выбор формы взаимодействия с лицами с ОВЗ в социальной и профессиональной сферах.  <b>Владеть:</b>навыками принятия, толерантного отношения к лицам с ОВЗ, способами взаимодействия с лицами с ОВЗ в социальной и профессиональной сферах.</p> <p><b>Знать:</b> диагностический инструментарий для оценки показателей уровня и динамики развития обучающихся</p> <p><b>Уметь:</b> выявлять трудности в обучении и корректирует их, используя технологии коррекционно-развивающей работы с обучающимися.</p> <p><b>Владеть:</b>методиками выявления в ходе наблюдений поведенческие и личностные проблемы обучающихся, связанные с особенностями их развития, и своевременно оказывает им психолого- педагогическую помощь.</p>
--	--	---

#### 4. ОБЪЕМ ДИСЦИПЛИНЫ И ВИДЫ УЧЕБНОЙ РАБОТЫ

Общий объем дисциплины составляет 2 зачетные единицы, 72 академических часа.

##### Очная форма обучения

Вид учебной работы	Всего часов	Семестр
		2
<b>Контактная работа (всего)</b>	<b>36,2</b>	<b>36,2</b>
в том числе:		
1) занятия лекционного типа (ЛК)	18	18
из них		
– лекции	18	18
2) занятия семинарского типа (ПЗ)	18	18
из них		
– практические занятия (ПР)	18	18
в том числе		
– практическая подготовка	3	3
3) групповые консультации	-	-
4) индивидуальная работа	-	-
5) промежуточная аттестация	0,2	0,2
<b>Самостоятельная работа (всего) (СР)</b>	<b>35,8</b>	<b>35,8</b>
в том числе:		
Реферат	10	10
Самоподготовка (самостоятельное изучение разделов, проработка и повторение лекционного материала и материала учебников и учебных пособий, подготовка к лабораторным и практическим занятиям, коллоквиумам и т.д.)	25,8	25,8
<b>Подготовка к аттестации</b>	<b>-</b>	<b>-</b>
<b>Общий объем, час</b>	<b>72</b>	<b>72</b>
<b>Форма промежуточной аттестации</b>	<b>Зачёт</b>	<b>Зачёт</b>

##### Заочная форма обучения

Вид учебной работы	Всего часов	Курс 2
		4 семестр
<b>Контактная работа (всего)</b>	<b>8.2</b>	<b>8.2</b>
в том числе:		
1) занятия лекционного типа (ЛК)	4	4
из них		
– лекции	4	4
2) занятия семинарского типа (ПЗ)	4	4
из них		
– практические занятия (ПР)	4	4

в том числе		
– практическая подготовка	2	2
3) групповые консультации	-	-
4) индивидуальная работа	-	-
5) промежуточная аттестация	0,2	0,2
<b>Самостоятельная работа (всего) (СР)</b>	<b>59.8</b>	<b>59.8</b>
в том числе:		
Реферат	10	10
Самоподготовка (самостоятельное изучение разделов, проработка и повторение лекционного материала и материала учебников и учебных пособий, подготовка к лабораторным и практическим занятиям, коллоквиумам и т.д.)	49,8	49,8
<b>Подготовка к аттестации</b>	<b>4</b>	<b>4</b>
<b>Общий объем, час</b>	<b>72</b>	<b>72</b>
<b>Форма промежуточной аттестации</b>	<b>Зачёт</b>	<b>Зачёт</b>

## 5. СОДЕРЖАНИЕ И СТРУКТУРА ДИСЦИПЛИНЫ

### 5.1. Содержание дисциплины

№ раздела (темы)	Наименование раздела (темы)	Содержание раздела (темы)
2 семестр – ОФО, 2 курс, 4 семестр - ЗФО		
Тема 1.	Философско-методологические основания инклюзии. Базовые дефектологические знания, принципы, методы в социальной и профессиональной сферах	Философские основания и концептуальные идеи интеграции и инклюзии в современной науке. Гуманистическая этика как основа современного отношения социума к людям с ограниченными возможностями здоровья. Эволюция отношения государства и общества к лицам с инвалидностью на различных этапах исторического развития. Социокультурные проблемы включения лиц с ограниченными возможностями здоровья в различные общественные и профессиональные сферы. Базовые дефектологические знания, принципы, методы в социальной и профессиональной сферах.
Тема 2.	Нормативно-правовые основы включения лиц с ОВЗ в социальную и профессиональную сферы	Международные документы в области прав человека и прав инвалидов. Стандартные правила обеспечения равных возможностей для инвалидов. Конвенция ООН «О правах инвалидов». Российское законодательство в области защиты прав инвалидов. Государственная программа Российской Федерации «Доступная среда». Федеральный закон N 181-ФЗ «О социальной защите инвалидов в Российской Федерации», Федеральный закон РФ № 273 «Об

		<p>Образовании в Российской Федерации». Законодательное определение понятий «инвалид», «лицо с ограниченными возможностями здоровья», «обучающийся с особыми образовательными потребностями». Нормативно-правовое регулирование выявления и ранней помощи детям с ограниченными возможностями здоровья. Психолого-педагогическое сопровождение лиц с ОВЗ на различных этапах возрастного и социального развития. Система абилитации и реабилитации инвалидов. Система социальной защиты инвалидов.</p>
<p>Тема 3.</p>	<p>Основные категории лиц с инвалидностью и ОВЗ. Особенности развития человека с ограниченными возможностями здоровья</p>	<p>Лица с нарушениями слуха (глухие). Основные причины нарушений слуха в детском и взрослом возрасте. Особенности психического развития глухих детей. Обучение и воспитание глухих детей. Коммуникация глухих. Основные возможности и ограничения глухих людей при включении в социальную и профессиональную сферы. Лица с нарушениями слуха (слабослышащие) Основные причины нарушений слуха в детском и взрослом возрасте. Особенности психического развития слабослышащих детей. Обучение и воспитание слабослышащих детей. Коммуникация слабослышащих Основные возможности и ограничения слабослышащих людей при включении в социальную и профессиональную сферы. Лица с нарушениями зрения (слепые) Основные причины нарушений зрения в детском и взрослом возрасте. Особенности психического развития слепых детей. Обучение и воспитание слепых детей. Пространственная ориентация слепых Основные возможности и ограничения слепых людей при включении в социальную и профессиональную сферы. Лица с нарушениями зрения (слабовидящие) Основные причины нарушений зрения в детском и взрослом возрасте. Особенности психического развития слабовидящих детей. Обучение и воспитание слабовидящих детей. Основные возможности и ограничения слабовидящих людей при включении в социальную и профессиональную сферы. Лица с тяжелыми нарушениями речи Основные причины нарушений речи в детском и взрослом возрасте. Особенности психического развития детей с речевыми нарушениями. Система организации логопедической помощи, обучения и воспитания детей с нарушениями речи. Помощь взрослым по восстановлению речи. Основные</p>



		<p>возможности и ограничения людей с речевыми нарушениями при включении в социальную и профессиональную сферы. Лица с нарушениями функций опорно-двигательного аппарата. Основные причины нарушений функций опорно-двигательного аппарата в детском и взрослом возрасте. Особенности психического развития детей с детским церебральным параличом. Система организации реабилитационной помощи, обучения и воспитания детей с нарушениями функций опорно-двигательного аппарата. Основные возможности и ограничения людей с нарушениями функций опорно-двигательного аппарата при включении в социальную и профессиональную сферы. Дети с задержкой психического развития. Основные причины возникновения задержки психического развития (ЗПР) в детском возрасте. Особенности психического развития детей с ЗПР. Система организации обучения и воспитания детей с ЗПР. Основные условия успешного преодоления ЗПР. Лица с расстройствами аутистического спектра. Расстройство аутистического спектра (РАС) как социальная и клиничко-психолого-педагогическая проблема. Особенности психического развития детей с РАС. Система организации обучения и воспитания детей с РАС. Поддержка лиц с РАС на протяжении жизни. Основные возможности и ограничения людей с РАС при включении в социальную и профессиональную сферы. Лица с нарушениями эмоционально-волевой сферы и поведения. Нарушения эмоционально-волевой сферы и поведения как социальная и клиничко-психолого-педагогическая проблема. Особенности психических состояний у лиц с нарушениями эмоционально-волевой сферы различной этиологии. Причины нарушений поведения у детей и подростков и меры их первичной профилактики. Основные возможности и ограничения людей с нарушениями эмоционально-волевой сферы и поведения при включении в социальную и профессиональную сферы. Лица с умственной отсталостью. Основные причины возникновения умственной отсталости. Особенности психического развития детей с умственной отсталостью. Система организации обучения и воспитания детей с умственной отсталостью. Основные возможности и ограничения людей с разной степенью умственной отсталости при включении в социальную и профессиональную сферы.</p>
--	--	--

Тема 4.	Инклюзия в образовании	Понятие специальные условия получения образования в современной педагогике. Федеральные государственные образовательные стандарты для обучающихся с ОВЗ. Понятие адаптированной образовательной программы. Инклюзия в дошкольном образовании, инклюзия в школьном образовании, инклюзия в дополнительном образовании. Организационные и содержательные особенности реализации инклюзивных подходов в образовании различных категорий обучающихся с особыми образовательными потребностями.
Тема 5.	Профессиональное обучение и профессиональная деятельность лиц с инвалидностью и ОВЗ	Роль профессионального обучения и профессиональной деятельности в социализации и интеграции лиц с инвалидностью и ОВЗ. Учет особых образовательных потребностей обучающихся с инвалидностью и ОВЗ при проектировании программ профессионального обучения и разработки адаптированной образовательной программы. Организационные и содержательные особенности реализации инклюзивных подходов в профессиональном образовании различных категорий обучающихся с особыми образовательными потребностями.
Тема 6.	Включение лиц с инвалидностью и ОВЗ в занятия физической культурой и спортом	Роль занятий физической культурой и спортом в социализации и интеграции лиц с инвалидностью и ОВЗ. Адаптивная физическая культура и адаптивный спорт. Виды спорта инвалидов. Спортивное движение инвалидов: Паралимпийские игры, Специальные олимпийские игры, Сурдлимпийские игры, Игры непобежденных.
Тема 7.	Инклюзия в сфере культуры и досуга	Роль искусства в социализации и интеграции лиц с инвалидностью и ОВЗ. Обеспечение доступности для инвалидов учреждений культуры, культурных ценностей и благ. Арт-терапия как средство реабилитации инвалидов. Участие инвалидов в различных сферах искусства. Культурно-досуговые практики инвалидов.
Тема 8.	Волонтерство как практика поддержки лиц с инвалидностью и ОВЗ	Волонтерство как институт формирования и развития социальной активности молодежи. Волонтерская деятельность в России. Роль волонтера в решении социальных проблем. Волонтерские движения в поддержку лиц с инвалидностью. Мотивация волонтерской деятельности. Роль волонтерства в личностном развитии. Общественные организации инвалидов, родителей детей-инвалидов. Чемпионат по

		профессиональному мастерству среди инвалидов и лиц с ограниченными возможностями здоровья «Абилимпикс»
--	--	--

## 5.2. Структура дисциплины

### Очная форма

№ раздела (темы)	Наименование раздела (темы)	Количество часов				
		ЛК	ПР	ПП	СР	Всего
2 семестр						
Тема 1.	Философско-методологические основания инклюзии. Базовые дефектологические знания, принципы, методы в социальной и профессиональной сферах	2	2	-	4	8
Тема 2.	Нормативно-правовые основы включения лиц с ОВЗ в социальную и профессиональную сферы	2	2	1	4	8
Тема 3.	Основные категории лиц с инвалидностью и ОВЗ. Особенности развития человека с ограниченными возможностями здоровья	3	3	1	7	13
Тема 4.	Инклюзия в образовании	2	3	-	5	10
Тема 5.	Профессиональное обучение и профессиональная деятельность лиц с инвалидностью и ОВЗ	3	3	-	6,8	12,8
Тема 6.	Включение лиц с инвалидностью и ОВЗ в занятия физической культурой и спортом	2	2	1	3	7
Тема 7.	Инклюзия в сфере культуры и досуга	2	2	-	3	7
Тема 8.	Волонтерство как практика поддержки лиц с инвалидностью и ОВЗ	2	1	-	3	6
<b>Промежуточная аттестация</b>						<b>0,2</b>
<b>Общий объем</b>		<b>18</b>	<b>18</b>	<b>3</b>	<b>35,8</b>	<b>72</b>

### Заочная форма обучения

№ раздела (темы)	Наименование раздела (темы)	Количество часов				
		ЛК	ПР	ПП	СР	Всего
2 курс 4 семестр						
Тема 1.	Философско-методологические основания инклюзии. Базовые дефектологические знания, принципы, методы в социальной и профессиональной сферах	-	-	-	6	6
Тема 2.	Нормативно-правовые основы	1	1	1	5,8	7,8

	включения лиц с ОВЗ в социальную и профессиональную сферы					
Тема 3.	Основные категории лиц с инвалидностью и ОВЗ. Особенности развития человека с ограниченными возможностями здоровья	-	-	-	8	8
Тема 4.	Инклюзия в образовании	-	-	-	8	8
Тема 5.	Профессиональное обучение и профессиональная деятельность лиц с инвалидностью и ОВЗ	-	-	-	8	8
Тема 6.	Включение лиц с инвалидностью и ОВЗ в занятия физической культурой и спортом	1	1	1	8	10
Тема 7.	Инклюзия в сфере культуры и досуга	1	1	-	8	10
Тема 8.	Волонтерство как практика поддержки лиц с инвалидностью и ОВЗ	1	1	-	8	10
<b>Промежуточная аттестация</b>					<b>0,2</b>	
<b>Зачет4</b>						
<b>Общий объем</b>		<b>4</b>	<b>4</b>	<b>2</b>	<b>59,8</b>	<b>72</b>

### 5.3. Самостоятельная работа

№ раздела (темы)	Виды самостоятельной работы	Количество часов	
		ОФО	ЗФО
Тема 1.	изучение и конспектирование рекомендуемой учебно-методической литературы и первоисточников, подготовка к устному опросу, подготовка к выполнению практических заданий, написание реферата и подготовка к защите.	6	8
Тема 2.	изучение и конспектирование рекомендуемой учебно-методической литературы и первоисточников, подготовка к устному опросу, подготовка к выполнению практических заданий, написание реферата и подготовка к защите.	4	6
Тема 3.	изучение и конспектирование рекомендуемой учебно-методической литературы и первоисточников, подготовка к устному опросу, подготовка к выполнению практических заданий, написание реферата и подготовка к защите.	4	8
Тема 4.	изучение и конспектирование рекомендуемой учебно-методической литературы и первоисточников, подготовка к устному опросу, подготовка к выполнению практических заданий, написание реферата и подготовка к защите.	6	8

Тема 5.	изучение и конспектирование рекомендуемой учебно-методической литературы и первоисточников, подготовка к устному опросу, подготовка к выполнению практических заданий, написание реферата и подготовка к защите.	3,8	5,8
Тема 6.	изучение и конспектирование рекомендуемой учебно-методической литературы и первоисточников, подготовка к устному опросу, подготовка к выполнению практических заданий, написание реферата и подготовка к защите.	4	8
Тема 7.	изучение и конспектирование рекомендуемой учебно-методической литературы и первоисточников, подготовка к устному опросу, подготовка к выполнению практических заданий, написание реферата и подготовка к защите.	4	8
Тема 8.	изучение и конспектирование рекомендуемой учебно-методической литературы и первоисточников, подготовка к устному опросу, подготовка к выполнению практических заданий, написание реферата и подготовка к защите.	4	8
Темы 1-8	Подготовка к аттестации	35.8	59.8

#### **5.4. Реферат, контрольная работа**

##### **Примерная тематика рефератов**

1. Особенности развития человека с ограниченными возможностями здоровья
2. Базовые дефектологические знания, принципы, методы в социальной и профессиональной сферах
3. Инклюзивное образование в России и за рубежом: история, реалии и перспективы
4. Принципы инклюзивного образования. Общая характеристика. Привести примеры.
5. Исторические и социокультурные предпосылки для перехода к инклюзивному образованию.
6. Реализация инклюзивного образования в США.
7. Реализация инклюзивного образования в Испании, Франции.
8. Реализация инклюзивного образования в Англии, Германии.
9. Реализация инклюзивного образования в Белоруссии.
10. Реализация инклюзивного образования в Украине, Казахстане.
11. Реализация инклюзивного образования в Республике Татарстан.
12. Российская и региональная нормативно - правовая база развития вариативных форм специального образования детей с ОВЗ.
13. Вариативные модели дошкольного образования детей с ОВЗ в условиях инклюзивной практики.
14. Региональные системы обучения и социализации детей с ограниченными возможностями здоровья в инклюзивном образовательном пространстве (на примере Самарской области).
15. Условия, обеспечивающие специальные образовательные потребности детей с ОВЗ в условиях инклюзивного обучения.
16. Психолого-педагогическое сопровождение детей с нарушением слуха в процессе

инклюзивного образования.

17. Психолого-педагогическое сопровождение детей с нарушением зрения в процессе инклюзивного образования.

18. Психолого-педагогическое сопровождение детей с ЗПР в процессе инклюзивного образования.

19. Психолого-педагогическое сопровождение детей с интеллектуальным недоразвитием в процессе инклюзивного образования.

20. Психолого-педагогическое сопровождение детей с нарушением опорно-двигательного аппарата в процессе инклюзивного образования.

21. Психолого-педагогическое сопровождение детей с расстройствами аутистического спектра в процессе инклюзивного образования.

22. Психолого-педагогическое сопровождение детей с СДВГ в процессе инклюзивного образования.

23. Организация тьюторского сопровождения инклюзивной практики.

24. Психологическое сопровождение родителей, воспитывающих детей с ОВЗ, в условиях инклюзивного образования

25. Междисциплинарное взаимодействие специалистов в организации

26. психолого-педагогического сопровождения особого ребенка в инклюзивном ДОУ

27. Нормативно - правовое обеспечение инклюзивного образования лиц с ОВЗ в России.

28. Деятельность специалиста по инклюзии (координатор) в образовательном учреждении

29. Опыт инклюзивного образования в Москве.

30. Диагностико-консультативная работа с детьми с ОВЗ в условиях инклюзивного обучения.

31. Служба психолого-педагогического сопровождения в условиях инклюзивного обучения.

32. Задачи и функции тьютора в условиях инклюзивной практики.

33. Инклюзивное и специальное образование - проблемы и перспективы.

34. Принципы построения индивидуальных программ психолого-педагогического сопровождения детей с ОВЗ в условиях инклюзии.

35. Деятельность координатора по инклюзии в образовательном учреждении.

36. Технология деятельности консилиума образовательного учреждения по сопровождению образовательной инклюзии ребенка с ОВЗ

37. Деятельность окружного ресурсного центра по развитию инклюзивного образования.

38. Единая концепция специального федерального государственного стандарта для детей с ограниченными возможностями здоровья: основные положения.

39. Структурные подразделения ОУ, реализующего инклюзивную практику. Общая характеристика.

## **Примерные варианты контрольной работы**

### **Контрольная работа №1**

#### **Тема1: «Философско- методологические основания инклюзии»**

1. В чем заключаются философские идеи уникальности и разнообразия как основа концепции инклюзии?

2. Какова эволюция отношения к лицам с ОВЗ в историческом аспекте?

3. На чем базируется социальная политика в отношении инвалидов и лиц с ОВЗ в нашей стране и зарубежом?

4. Что такое инклюзивная культура организации?

5. В чем заключаются социокультурные предпосылки инклюзии?

6. Как осуществляется коммуникация в инклюзивном пространстве?

### **Контрольная работа №2**

**Тема 2: «Нормативно-правовые основы включения лиц с ОВЗ в социальную и профессиональную сферы»**

1. Стандартные правила обеспечения равных возможностей для инвалидов Конвенция ООН «О правах инвалидов»
2. Государственная программа Российской Федерации «Доступная среда»
3. Федеральный закон N 181-ФЗ «О социальной защите инвалидов в Российской Федерации»
4. Федеральный закон РФ № 273 «Об Образовании в Российской Федерации».

**Укажите:**

1. Полное название документа и дата его принятия и сроки реализации (при наличии)
2. Структура документа (сколько разделов статей и т.п. содержится)
3. Основные положения документа, регламентирующие включение лиц с инвалидностью и ОВЗ в социальное пространство (основные понятия, статьи, тезисы)

### **Контрольная работа №3**

**Тема 3: «Основные категории лиц с инвалидностью и ОВЗ»**

Письменная работа представляет собой моделирование ситуации взаимодействия в учебном или профессиональном пространстве с человеком, имеющим определенные ограничения в состоянии здоровья (по выбору).

Представьте себе, что в Вашем учебном заведении или организации планируется на постоянной основе обучение (профессиональная деятельность) человека с определенными ограничениями в состоянии здоровья. Какие шаги необходимо предпринять руководству организации и рядовым сотрудникам, чтобы обеспечить включение такого человека в образовательный процесс (профессиональную деятельность).

### **Контрольная работа №4**

**Тема 4: «Инклюзия в образовании»**

1. Что включает в себя понятие «специальные условия получения образования»?
2. Какие Федеральные государственные образовательные стандарты для обучающихся с ОВЗ разработаны в нашей стране?
3. В чем заключаются особенности адаптированной образовательной программы?
4. Каковы ключевые аспекты реализации инклюзивных подходов в дошкольном образовании, в школьном образовании, в дополнительном образовании?

### **Контрольная работа №5**

**Тема 5: «Профессиональное обучение и профессиональная деятельность лиц с инвалидностью и ОВЗ»**

1. Какова роль профессионального обучения и профессиональной деятельности в социализации и интеграции лиц с инвалидностью и ОВЗ?
2. В чем состоит учет особых образовательных потребностей обучающихся с инвалидностью

и ОВЗ при получении ими профессионального образования?

3. Каковы организационные и содержательные особенности реализации инклюзивных походов в профессиональном образовании различных категорий обучающихся?

### **Контрольная работа №6**

**Тема 6: «Включение лиц инвалидностью и ОВЗ в занятия физической культурой и спортом»**

1. Какова роль занятий физической культурой и спортом в социализации и интеграции лиц с инвалидностью и ОВЗ?

2. Что такое адаптивная физическая культура и адаптивный спорт?

3. Назовите виды спорта, доступные для различных категорий инвалидов.

4. Охарактеризуйте известные Вам спортивные движения инвалидов.

### **Контрольная работа №7**

**Тема 7: «Инклюзия в сфере культуры и досуга»**

1. Какова роль искусства в социализации и интеграции лиц с инвалидностью и ОВЗ?

2. Что включает в себя обеспечение доступности для инвалидов учреждений культуры, культурных ценностей и благ?

3. Приведите примеры участия инвалидов в различных сферах искусства.

4. Приведите примеры культурно-досуговых практик инвалидов.

### **Контрольная работа №8**

**Тема 8: «Волонтерство как практика поддержки лиц с инвалидностью и ОВЗ»**

1. Какие социальные институты в нашей стране обеспечивают поддержку инвалидов и лиц с ОВЗ?

2. Приведите примеры известных Вам общественных организаций инвалидов, родителей детей-инвалидов.

3. В чем заключается значение волонтерских движений в поддержку лиц с инвалидностью?

## **6. ОБРАЗОВАТЕЛЬНЫЕ ТЕХНОЛОГИИ**

### **Информационные технологии, используемые при осуществлении образовательного процесса по дисциплине**

Информационные технологии, используемые при осуществлении образовательного процесса по дисциплине

- сбор, хранение, систематизация и выдача учебной и научной информации;

- обработка текстовой, графической и эмпирической информации;

- подготовка, конструирование и презентация итогов исследовательской и аналитической деятельности;

- самостоятельный поиск дополнительного учебного и научного материала, с использованием поисковых систем и сайтов сети Интернет, электронных энциклопедий и баз данных;



- использование электронной почты преподавателей и обучающихся для рассылки, переписки и обсуждения возникших учебных проблем.

На практических занятиях обучающиеся представляют презентации, подготовленные с помощью программного приложения MicrosoftPowerPoint, подготовленные ими в часы самостоятельной работы.

В процессе освоения дисциплины используются следующие образовательные технологии:

- Лекции (аудиторные, внеаудиторные),
- заслушивание докладов (рефератов), их обсуждение,
- практические занятия,
- разбор конкретных правовых коллизий,
- индивидуальные консультации, самостоятельная работа обучающегося.
- семинары, вебинары,
- круглые столы и и.п.;
- самостоятельная работа обучающихся, в которую входит освоение теоретического материала, подготовка к практическим занятиям, выполнение указанных выше письменных/устных заданий, работа с литературой.
  - сбор, хранение, систематизация и выдача учебной и научной информации;
  - обработка текстовой и эмпирической информации;
  - подготовка, конструирование и презентация итогов исследовательской и аналитической деятельности;
  - самостоятельный поиск дополнительного учебного и научного материала, с использованием поисковых систем и сайтов сети Интернет, электронных энциклопедий и баз данных;
- использование образовательных технологий в рамках ЭИОС для рассылки, переписки и обсуждения возникших учебных проблем.

#### **Практическая подготовка**

№ раздела (темы)	Вид занятия (ЛК, ПР)	Используемые интерактивные и активные образовательные технологии	Количество часов	
			ОФО	ЗФО
Тема 1	ПР	Презентация по теме Основные категории лиц с инвалидностью и ОВЗ	1	-
Тема 2.	ПР	Презентация по теме «Инклюзия в образовании»	1	1
Тема 3.	ПР	Презентация по теме Включение лиц с инвалидностью и ОВЗ в занятия физической культурой и спортом»	1	1
		<b>Итого</b>	<b>3</b>	<b>2</b>

#### **7. ФОНД ОЦЕНОЧНЫХ СРЕДСТВ (ОЦЕНОЧНЫЕ МАТЕРИАЛЫ) ДЛЯ ТЕКУЩЕГО КОНТРОЛЯ УСПЕВАЕМОСТИ, ПРОМЕЖУТОЧНОЙ АТТЕСТАЦИИ**

Фонд оценочных средств(оценочные материалы) для текущего контроля успеваемости, промежуточной аттестации по дисциплине приводятся в приложении.

## **8. УЧЕБНО-МЕТОДИЧЕСКОЕ И ИНФОРМАЦИОННОЕ ОБЕСПЕЧЕНИЕ ДИСЦИПЛИНЫ**

### **8.1. Основная литература**

1. Глухов, В. П. Дефектология. Специальная педагогика и специальная психология: курс лекций / В. П. Глухов. - Москва: Московский педагогический государственный университет, 2017. - 312 с. - ISBN 978-5-4263-0575-5. - Текст: электронный // Электронно-библиотечная система IPR BOOKS: [сайт]. - URL: <https://www.iprbookshop.ru/75801.html>

2. Лапп, Е. А. Нормативно-методические основы деятельности педагога инклюзивной практики : учебное пособие / Е. А. Лапп, Е. В. Шипилова. - Волгоград: Издательство «Волгоградского государственного университета», 2019. - 244 с. - ISBN 978-5-9669-1880-4. - Текст: электронный // Электронно-библиотечная система IPR BOOKS: [сайт]. - URL: <https://www.iprbookshop.ru/87383.html>

3. Наджарян, А. Г. Основы дефектологии. Курс лекций: учебное пособие / А. Г. Наджарян, Ф. К. Тубеева, Л. И. Доева. - Владикавказ: Северо-Осетинский государственный педагогический институт, 2017. - 151 с. - Текст: электронный // Электронно-библиотечная система IPR BOOKS: [сайт]. - URL: <https://www.iprbookshop.ru/76967.html>

4. Основы инклюзивной культуры и профессиональной этики в образовании лиц с ограниченными возможностями здоровья: учебное пособие (практикум) / составители О. В. Соловьева. - Ставрополь: Северо-Кавказский федеральный университет, 2019. - 148 с. - Текст: электронный // Электронно-библиотечная система IPR BOOKS: [сайт]. - URL: <https://www.iprbookshop.ru/92718.html>

### **8.2. Дополнительная литература**

1. Андреева, А. А. Основы инклюзивного образования детей с особыми образовательными потребностями: учебное пособие / А. А. Андреева. - Тамбов: Тамбовский государственный университет имени Г.Р. Державина, 2019. - 121 с. - ISBN 978-5-00078-287-3. - Текст: электронный // Электронно-библиотечная система IPR BOOKS: [сайт]. - URL: <https://www.iprbookshop.ru/109758.html>

2. Бельгисова, К. В. Совершенствование правового регулирования инклюзивного обучения в системе высшего образования в Краснодарском крае: монография / К. В. Бельгисова, Е. Л. Симатова, О. В. Шаповал. - Краснодар: Южный институт менеджмента, 2017. - 168 с. - ISBN 978-5-93926-293-4. - Текст: электронный // Электронно-библиотечная система IPR BOOKS: [сайт]. - URL: <https://www.iprbookshop.ru/78382.html>

3. Бенилова, С. Ю. Дошкольная дефектология. Ранняя комплексная профилактика нарушений развития у детей (современные подходы): учебное пособие / С. Ю. Бенилова, Л. Р. Давидович, Н. В. Микляева. - Москва: ПАРАДИГМА, 2012. - 312 с. - ISBN 978-5-4114-0008-0. - Текст: электронный // Электронно-библиотечная система IPR BOOKS: [сайт]. - URL: <https://www.iprbookshop.ru/13030.html>

4. Особенности использования систем компьютерного сурдоперевода в инклюзивном образовании лиц с нарушением слуха: учебное пособие / М. Г. Гриф, О. О. Королькова, Г. С. Птушкин, Е. В. Траулько. - Новосибирск: Новосибирский государственный технический университет, 2014. - 71 с. - ISBN 978-5-7782-2579-4. - Текст: электронный // Электронно-библиотечная система IPR BOOKS: [сайт]. - URL: <https://www.iprbookshop.ru/44988.html>

5. Сопровождение ребенка дошкольного возраста с ограниченными возможностями здоровья в условиях интегрированного и инклюзивного образования: учебник / А. А. Наумов, О. Р. Ворошникова, Е. В. Гаврилова, Е. В. Токаева. - Пермь: Пермский государственный гуманитарно-педагогический

университет, 2013. - 303 с. -Текст: электронный // Электронно-библиотечная система IPR BOOKS: [сайт]. - URL: <https://www.iprbookshop.ru/32093.html>

### **8.3. Программное обеспечение**

Перечень лицензионного и свободно распространяемого программного обеспечения, в том числе отечественного производства:

- Microsoft Server Open License, лицензия № 43817628 от 18.04.2008 (бессрочно)
- Microsoft Office 2010 – Academic License № 60199945 от 08.11.2011 (бессрочно)
- ООО «Консультант Плюс-СК», договор № 73057 от 01.06.2022 (сроком до 31.12.2022)
- Radmin 3, договор № 1546 от 22.10.2018 (бессрочно)
- Radmin 3, договор № 1719 от 20.11.2018 (бессрочно)
- Платформа ВКР-ВУЗ, лицензионный договор № 9151/22 от 25.03.2022 (сроком на 1 год)
- Информационно-аналитическая система SCIENCE INDEX, договор № SIO-932/2020 от 13.11.2020, договор № SIO-932/2021 от 08.11.2021 (сроком на 1 год)
- Программное обеспечение «Интернет-расширение информационной системы», лицензионный договор № 4061 на программное обеспечение от 28.03.2017 (бессрочно)
- Foxit PDF Reader (свободно распространяемое программное обеспечение)
- Яндекс. Браузер (свободно распространяемое программное обеспечение)

### **8.4. Профессиональные базы данных**

- Научный богословский портал БОГОСЛОВ.RU <http://www.bogoslov.ru>;
- Научно-образовательная теологическая ассоциация <http://nota-theology.ru>;
- Электронная библиотека Православного Свято-Тихоновского гуманитарного университета <https://elib.pstgu.ru/>
- Библиотека православного христианина <http://www.wco.ru>;
- Православная электронная библиотека <https://lib.pravmir.ru/>;
- Библейский колледж "Наследие" <http://nasledie-college.ru/>;

### **8.5. Информационные справочные системы**

- Информационная система "Единое окно доступа к образовательным ресурсам" <http://window.edu.ru/>
- Информационно-правовая система «Консультант +» <http://www.consultant.ru/>
- Федеральный центр информационно-образовательных ресурсов <http://fcior.edu.ru/>

### **8.6. Интернет-ресурсы**

- Антитеррористическая комиссия Ставропольского края <http://www.atk26.ru>
- Библейские истории в шедеврах мирового искусства <http://biblegroups.predanie.ru/kurs/>;
- ГБУК «СКУНБ им. М.Ю.Лермонтова» <http://www.skunb.ru>
- Епархиальная газета «Ставропольский благовест» [Gazeta-stavropolskij-blagovest](http://Gazeta-stavropolskij-blagovest);
- Епархиальная телевизионная передача «Град Креста» [Grad-kresta-stavropol-3822515](http://Grad-kresta-stavropol-3822515);
- Единая коллекция цифровых образовательных ресурсов <http://schoolcollection.edu.ru/>
- Журнал «Вопросы теологии» - международный академический журнал по теологии <https://theologyjournal.spbu.ru/index>

- Информационная система "Единое окно доступа к образовательным ресурсам" <http://window.edu.ru/>
- Наука и образование против террора <http://scienceport.ru>
- Научно-образовательная теологическая ассоциация <https://nota-theology.ru/>
- Национальный центр противодействия терроризму и экстремизму в образовательной среде и сети Интернет <http://нцпти.рф>
- Научная электронная библиотека – полнотекстовые журналы на русском и иностранных языках <http://www.edu.ru/>
- Научная электронная библиотека eLIBRARY.RU <https://www.elibrary.ru/>
- Православная беседа <http://www.pravbeseda.ru>;
- Электронная библиотека ИДНК <https://idnk.ru/idnk-segodnya/biblioteka.html>
- Электронно – библиотечная система «ЭБС IPRbooks» <http://www.iprbookshop.ru>
- Министерство науки и высшего образования Российской Федерации <http://minobrnauki.gov.ru>
- Федеральный портал «Российское образование» [www.elibrary.ru](http://www.elibrary.ru)

## **8.7. Методические указания по освоению дисциплины**

### **Методические указания для подготовки к лекции**

Лекция является видом занятий лекционного типа и первым шагом подготовки студентов к семинарам (практическим занятиям). Проблемы, поставленные на лекции, на семинаре (практическом занятии) приобретают конкретное выражение и решение.

Преподаватель на вводной лекции определяет структуру дисциплины, поясняет цели и задачи изучения дисциплины, формулирует основные вопросы и требования к результатам освоения. При проведении лекций, как правило, выделяются основные понятия и определения.

На первом занятии преподаватель доводит до обучающихся требования к текущему контролю успеваемости и промежуточной аттестации, порядок работы в аудитории и нацеливает их на проведение самостоятельной работы с учетом количества часов, отведенных на нее учебным планом по направлению подготовки 48.03.01 Теология.

Рекомендуя литературу для самостоятельного изучения, преподаватель поясняет, каким образом максимально использовать возможности, предлагаемые библиотекой ЧОУ ВО ИДНК, в том числе ее электронными ресурсами, а также делает акцент на привлечение ресурсов сети Интернет и профессиональных баз данных для изучения материалов практики.

Выбор методов и форм обучения по дисциплине определяется:

- общими целями образования, воспитания, развития и психологической подготовки обучающихся;
- особенностями учебной дисциплины и спецификой ее требований к отбору дидактических методов;
- целями, задачами и содержанием материала конкретного занятия;
- временем, отведенным на изучение того или иного материала;
- уровнем подготовленности обучающихся.

Лекции излагаются в традиционном или в проблемном стиле (интерактивном). Интерактивный стиль позволяет стимулировать активную познавательную деятельность обучающихся и их интерес к дисциплине, формировать творческое мышление, прибегать к противопоставлениям и сравнениям, делать обобщения, активизировать внимание обучающихся путем постановки острых вопросов, поощрять дискуссию.

Во время лекций рекомендуется вести конспектирование учебного материала, обращать внимание на формулировки и категории, раскрывающие суть того или иного явления или процессов, выводы и практические рекомендации.

В случае недопонимания какой-либо части предмета следует задать вопрос в установленном порядке преподавателю.

В конце лекции делаются выводы и определяются задачи на самостоятельную работу.

Конспект – это систематизированное, логичное изложение материала источника. Различаются четыре типа конспектов:

*План-конспект* – это развернутый детализированный план, в котором достаточно подробные записи приводятся по тем пунктам плана, которые нуждаются в пояснении.

*Текстуальный конспект* – это воспроизведение наиболее важных положений и фактов источника.

*Свободный конспект* – это четко и кратко сформулированные (изложенные) основные положения в результате глубокого осмысливания материала. В нем могут присутствовать выписки, цитаты, тезисы; часть материала может быть представлена планом.

*Тематический конспект* – составляется на основе изучения ряда источников и дает более или менее исчерпывающий ответ по какой-то схеме (вопросу).

Подготовленный конспект и рекомендуемая литература используются при подготовке к семинарам (практическим занятиям). Подготовка сводится к внимательному прочтению учебного материала, к выводу с карандашом в руках всех утверждений, к выполнению упражнений, решению задач, к ответам на вопросы. Задания, вопросы по теме являются средством самоконтроля по дисциплине.

### **Методические указания по изучению специальной методической литературы и анализа научных источников**

Всю литературу можно разделить на учебники и учебные пособия, оригинальные научные монографические источники, научные публикации в периодической печати. Из них можно выделить литературу основную (рекомендуемую), дополнительную и литературу для углубленного изучения дисциплины.

Изучение дисциплины следует начинать с учебника, поскольку учебник – это книга, в которой изложены основы научных знаний по определенному предмету в соответствии с целями и задачами обучения, установленными программой.

При работе с литературой следует учитывать, что имеются различные виды чтения, и каждый из них используется на определенных этапах освоения материала.

Предварительное чтение направлено на выявление в тексте незнакомых терминов и поиск их значения в справочной литературе. В частности, при чтении указанной литературы необходимо подробнейшим образом анализировать понятия.

Сквозное чтение предполагает прочтение материала от начала до конца. Сквозное чтение литературы из приведенного списка дает возможность обучающемуся сформировать свод основных понятий из изучаемой области и свободно владеть ими.

Выборочное – наоборот, имеет целью поиск и отбор материала. В рамках данного курса выборочное чтение, как способ освоения содержания курса, должно использоваться при подготовке к практическим занятиям по соответствующим разделам.

Аналитическое чтение – это критический разбор текста с последующим его конспектированием. Освоение указанных понятий будет наиболее эффективным в том случае, если при чтении текстов обучающийся будет задавать к этим текстам вопросы. Часть из этих вопросов сформулирована в приведенном в ФОС перечне вопросов для собеседования. Перечень этих вопросов ограничен, поэтому важно не только содержание вопросов, но сам принцип освоения литературы с помощью вопросов к текстам.

Целью изучающего чтения является глубокое и всестороннее понимание учебной информации.

Есть несколько приемов изучающего чтения:

1. Чтение по алгоритму предполагает разбиение информации на блоки: название; автор; источник; основная идея текста; фактический материал; анализ текста путем сопоставления имеющихся точек зрения по рассматриваемым вопросам; новизна.

2. Прием постановки вопросов к тексту имеет следующий алгоритм: медленно прочитать текст, стараясь понять смысл изложенного; выделить ключевые слова в тексте; постараться понять основные идеи, подтекст и общий замысел автора.

3. Прием тезирования заключается в формулировании тезисов в виде положений, утверждений, выводов.

К этому можно добавить и иные приемы: прием реферирования, прием комментирования.

Важной составляющей любого солидного научного издания является список литературы, на которую ссылается автор. При возникновении интереса к какой-то обсуждаемой в тексте проблеме всегда есть возможность обратиться к списку относящейся к ней литературы. В этом случае вся проблема как бы разбивается на составляющие части, каждая из которых может изучаться отдельно от других. При этом важно не терять из вида общий контекст и не погружаться чрезмерно в детали, потому что таким образом можно не увидеть главного.

### **Методические указания для подготовки к занятиям семинарского типа**

Занятия семинарского типа – это форма форму организации учебного процесса, в ходе которого студент должен приобрести умения получать новые учебные знания, их систематизировать и концептуализировать; оперировать базовыми понятиями и теоретическими конструкциями дисциплины.

Рабочей программой по дисциплине «Священное Писание Ветхого Завета» предусмотрены практические занятия, в том числе практическая подготовка.

Основное назначение практических занятий заключается в закреплении полученных теоретических знаний. Для этого студентам к каждому занятию предлагаются теоретические вопросы для обсуждения (устного опроса) и задания (задачи) для практического решения. Кроме того, участие в практических занятиях предполагает отработку и закрепление студентами навыков работы с информацией, взаимодействия с коллегами и профессиональных навыков (участия в публичных выступлениях, ведения групповых дискуссий, защита рефератов).

При подготовке к занятию можно выделить 2 этапа:

- организационный;
- закрепление и углубление теоретических знаний.

На первом этапе студент планирует свою самостоятельную работу, которая включает:

- уяснение задания на самостоятельную работу;
- подбор рекомендованной литературы;
- составление плана работы, в котором определяются основные пункты предстоящей подготовки.

Составление плана дисциплинирует и повышает организованность в работе.

Второй этап включает непосредственную подготовку студента к занятию.

Начинать надо с изучения рекомендованной литературы (основной и дополнительной), а также относящихся к теме занятия первоисточников. Необходимо помнить, что на занятиях обычно рассматривается не весь материал, а только его наиболее важная и сложная часть, требующая пояснений преподавателя в контексте контактной работы со студентами. Остальная его часть восполняется в процессе самостоятельной работы.

Перечень спорных в доктрине теоретических вопросов по каждой теме, на которые студенты должны обратить особое внимание, определяется преподавателем и заранее (до проведения соответствующего занятия) доводится до сведения обучающихся в устной или письменной форме.

Теоретические вопросы темы могут рассматриваться на практическом занятии самостоятельно или в связи с выполнением практических заданий, в т.ч. анализом конкретных ситуаций.

Особое внимание при этом необходимо обратить на содержание основных положений и выводов, объяснение явлений и фактов, уяснение практического приложения рассматриваемых теоретических вопросов. В процессе этой работы студент должен стремиться понять и запомнить основные положения рассматриваемого материала, примеры, поясняющие его, разобраться в иллюстративном материале.

Заканчивать подготовку следует составлением плана (перечня основных пунктов) по изучаемому материалу (вопросу). Такой план позволяет составить концентрированное, сжатое представление по изучаемым вопросам и структурировать изученный материал.

В структуре занятия семинарского типа традиционно выделяют следующие этапы:

- 1) организационный этап, контроль исходного уровня знаний (обсуждение вопросов, возникших у студентов при подготовке к занятию);
- 2) исходный контроль (тесты, устный опрос, проверка заданий и т.д.), коррекция знаний студентов;
- 3) обучающий этап (предъявление алгоритма выполнения заданий, инструкций по выполнению заданий, выполнения методик и др.);
- 4) самостоятельная работа студентов на занятии;
- 5) контроль конечного уровня усвоения знаний;
- 6) заключительный этап.

На практических заданиях могут применяться следующие формы работы:

- фронтальная - все студенты выполняют одну и ту же работу;
- групповая - одна и та же работа выполняется группами из 2-5 человек;
- индивидуальная - каждый студент выполняет индивидуальное задание.

При изучении дисциплины используются активные и интерактивные методы обучения, которые позволяют активизировать мышление студентов, вовлечь их в учебный процесс; стимулируют самостоятельное, творческое отношение студентов к предмету; повышают степень мотивации и эмоциональности; обеспечивают постоянное взаимодействие обучаемых и преподавателей с помощью прямых и обратных связей.

В частности, используются такие формы, как:

1. Практическое занятие в диалоговом режиме – форма организации занятия семинарского типа, по заранее определенной теме или группе вопросов, способствующая закреплению и углублению теоретических знаний и практических навыков студентов, развитию навыков самостоятельной работы с первоисточниками, учебными и литературными источниками, обмена взглядами, знаниями, позициями, точками зрениями.

Перечень требований к выступлению студента на занятии:

- связь выступления с предшествующей темой или вопросом;
- раскрытие сущности проблемы;
- методологическое значение для научной, профессиональной и практической деятельности.

2. Анализ конкретной ситуации (*выполнение практических заданий, в т.ч. решение ситуационных задач*) – это моделирование ситуации или использование реальной ситуации в целях анализа данного случая, выявления проблем, поиска альтернативных решений и принятия оптимального решения проблем.

### **Методические рекомендации по выполнению практических заданий**

*Практическое задание* – самостоятельная письменная работа, содержащая решение какой-либо проблемы по образцу, типовой формуле, заданному алгоритму.

Результатом заданий является овладение обучающимися определенным набором способов деятельности, универсальным по отношению к предмету воздействия.

Для выполнения задания необходимо внимательно прочитать задание, повторить лекционный материал по соответствующей теме, изучить рекомендуемую литературу, в т.ч. дополнительную;

подобрать исходные данные самостоятельно, используя различные источники информации. Для выполнения заданий обучающемуся необходимо:

- составить алгоритм решения, при выполнении обосновывать каждый этап решения, исходя из теоретических положений курса;
- решение записывать подробно, располагать ответы в строгом порядке;
- довести решение до окончательного ответа, которого требует условие задания.

Если задание представлено в виде *ситуационной задачи*, то приступая к их решению необходимо помимо изучения теоретического материала ознакомиться с соответствующей нормативной базой, посмотреть опубликованную практику.

Решение ситуационных задач преследует цель - закрепить теоретические знания и выработать навыки практического применения полученных знаний.

Следует внимательно прочитать условие задачи, обращая внимание на все детали с тем, чтобы четко определиться в существе проблемы.

Решение должно быть четким, однозначным, по возможности развернутым с подробной оценкой доказательств, аргументацией предпочтения тех, на базе которых делается окончательный вывод.

Доказательства, которые не приняты, должны получить свою оценку. Помимо ссылки на конкретную норму, следует дать ее толкование и обоснование необходимости руководствоваться при решении кассуса именно ею.

При решении ситуационных задач необходимо обращать внимание на вопросы, связанные с применением как материального, так и процессуального права. При решении ситуационной задачи необходимо ответить на все постановленные в ней вопросы со ссылкой на норму закона.

По время разбора ситуаций на занятии преподаватель может поставить дополнительные вопросы. Поэтому при решении ситуационной задачи обучающийся должен проявить элемент творчества.

### **Методические указания для выполнения самостоятельной работы**

Самостоятельная работа – это вид учебной деятельности, которую обучающийся совершает индивидуально или в группе, без непосредственной помощи преподавателя при его контроле), руководствуясь сформированными ранее представлениями о порядке и правильности выполнения действий.

Самостоятельная работа по дисциплине «Основы дефектологии и инклюзивная практика» заключается:

Подготовка к подготовке к устному опросу по теме, конспектирование рекомендуемой учебно-методической литературы и первоисточников, написание рефератов, подготовка к дискуссии.

Задачи самостоятельной внеаудиторной работы студентов заключаются в продолжение изучения теоретического материала дисциплины и в развитии навыков самостоятельного анализа первоисточников и научно-исследовательской литературы.

Самостоятельное теоретическое обучение предполагает освоение студентом во внеаудиторное время рекомендуемой преподавателем основной и дополнительной литературы. С этой целью студентам рекомендуется постоянно знакомиться с классическими теоретическими источниками по темам дисциплины, а также с новинками литературы, статьями в периодических изданиях, справочных правовых системах.

В процессе самостоятельного изучения тем и разделов дисциплины, а также при самостоятельном выполнении заданий по дисциплине обучающимся рекомендуется: более глубоко изучить понятийно-категориальный аппарат; изучаемые явления точно классифицировать и выявить зависимость между ними; обобщить и представить эти зависимости в наиболее рациональном для восприятия и запоминания виде (наглядное изображение систематизированных представлений дает возможность более продуктивно и на длительный срок запечатлеть в сознании усвоенные знания); закреплять знания в области дисциплины «практическим их применением в процессе коммуникативного общения, принятия решений».



В зависимости от цели обращения к научному тексту существует несколько видов чтения:

1. Библиографическое – просматривание рекомендательных списков, списков журналов и статей за указанный период и т.п.

2. Просмотровое – поиск материалов, содержащих нужную информацию, чтобы установить, какие из источников будут использованы в дальнейшей работе.

3. Ознакомительное – сплошное, достаточно подробное прочтение отобранных статей, глав, отдельных страниц, чтобы познакомиться с характером информации, узнать, какие вопросы вынесены автором на рассмотрение, провести сортировку материала.

4. Изучающее – доскональное освоение материала.

5. Аналитико-критическое и творческое чтение – два вида чтения, участвующие в решении исследовательских задач.

Первый из них предполагает направленный критический анализ, как самой информации, так и способов ее получения и подачи автором; второе – поиск тех суждений, фактов, по которым или в связи, с которыми, можно высказать собственные мысли.

Для лучшего понимания материала целесообразно осуществлять его конспектирование с возможным последующим его обсуждением на практических занятиях и в индивидуальных консультациях с преподавателем.

Конкретные требования к содержанию и оформлению результатов выполненных заданий указаны в соответствующих разделах ФОС по дисциплине.

Ключевую роль в планировании индивидуальной траектории обучения по дисциплине играет *опережающая самостоятельная работа* (ОПС). Такой тип обучения предлагается в замену традиционной репродуктивной самостоятельной работе (самостоятельное повторение учебного материала и рассмотренных на занятиях алгоритмов действий, выполнение по ним аналогичных заданий). Студенты, приступая к изучению тем, должны применить свои навыки работы с библиографическими источниками и рекомендуемой литературой, умение четко формулировать свою собственную точку зрения и навыки ведения научных дискуссий. Все подготовленные и представленные тексты должны являться результатом самостоятельной информационно-аналитической работы студентов. На их основе студенты готовят материалы для выступлений в ходе практических занятий.

Самостоятельная работа может осуществляться индивидуально или группами обучающихся в зависимости от цели, объема, конкретной тематики самостоятельной работы, уровня сложности, уровня умений обучающихся.

Контроль самостоятельной работы студентов предусматривает:

- соотнесение содержания контроля с целями обучения;
- объективность контроля;
- валидность контроля (соответствие предъявляемых заданий тому, что предполагается проверить);
- дифференциацию оценочных материалов.

Формы контроля самостоятельной работы:

- 1) просмотр и проверка выполнения самостоятельной работы преподавателем;
- 2) организация самопроверки, взаимопроверки выполненного задания в группе;
- 3) обсуждение результатов выполненной работы на занятии;
- 4) проведение письменного опроса;
- 5) проведение устного опроса;
- 6) организация и проведение индивидуального собеседования;
- 7) организация и проведение собеседования с группой.

Специальными формами самостоятельной работы студентов являются:

**I. Реферирование** – это краткое изложение в письменном виде или в форме публичного доклада содержания научного труда (первоисточника) по теме с раскрытием его основного содержания по всем затронутым вопросам, сопровождаемое оценкой и выводами референта.

**Реферат** (с лат. *refero* – докладываю, сообщаю) – это краткое изложение в письменном виде результатов изучения научной проблемы, включающий обзор соответствующих информационных источников. Реферат предполагает самостоятельного научного исследования и требует определения позиции автора.

Различают два основных вида рефератов:

1. Информативный реферат (реферат-конспект).
2. Индикативный реферат (реферат-резюме).

*Информативный реферат* содержит в обобщенном виде все основные положения оригинала, сведения о методике исследования, использовании оборудования и сфере применения. Наиболее распространенной формой является информативный реферат.

В *индикативном реферате* приводятся не все положения, а лишь только те, которые тесно связаны с темой реферируемого документа.

Рефераты, составленные по одному источнику, называются *монографическими*. Рефераты, составленные по нескольким источникам на одну тему, являются *обзорными*.

*Источники для реферата*. Источниками для реферата являются книги, учебники, учебные пособия, монографии, научные статьи, патенты, справочники, а также материалы научных конференций, семинаров и симпозиумов.

*Структура реферата*. Реферат должен включать следующие пункты:

Титульный лист

Содержание (с указанием начальных страниц)

Введение

Введение является визитной карточкой реферативной работы. В содержании введения необходимо показать актуальность написания данного реферата, степень разработанности темы в информационных источниках. Заканчивается введение постановкой цели и методами, которые планируется использовать для написания реферата. Среди методов можно выделить: участие в научной конференции, реферативный поиск публикаций по заявленной теме, перевод англоязычных статей, изучение учебной литературы и т.д. Объем введения не больше 1 страницы.

Основное содержание

Основная часть реферата традиционно представляется несколькими разделами, логично выстроенными в работе. Основная часть реферата – это своеобразное «ядро» исследования или информационного поиска. Именно в основной части работы всесторонне и глубоко анализируются все подлежащие изучению проблемы, последовательно и с исчерпывающей полнотой раскрывается заявленная тема.

Заключение

В заключении реферата должны содержаться основные результаты проведенного поискового исследования, а также выводы, сделанные автором на их основе. Основные результаты и выводы, подводящие итог выполненной работе, следует формулировать сжато, лаконично и аргументировано, избегая обилия общих слов и бездоказательных утверждений. Объем заключения – 1 страница.

Список литературы

Ссылки на используемую литературу указываются в квадратных скобках по тексту по мере упоминания источника (например, [1]). Таким образом, первый упомянутый источник будет стоять под номером 1. Сам список использованных источников помещается в конце реферата, при этом источники нумеруются в сплошном порядке. При оформлении списка сведения об источниках приводятся в соответствии с правилами библиографического описания.

*Объем реферата*. Рекомендуемый объем реферата составляет до 10 страниц.

Приложение

При необходимости реферат может включать приложения, куда помещается вспомогательный материал, необходимый для обеспечения полноты восприятия работы (схемы, таблицы, иллюстрации, диаграммы, графики и т.п.).

### *Требования к оформлению реферата*

Реферат оформляется на русском языке в виде текста, подготовленного на персональном компьютере с помощью текстового редактора и отпечатанного на принтере на листах формата А4 с одной стороны. Текст на листе должен иметь книжную ориентацию, альбомная ориентация допускается только для таблиц и схем приложений. Шрифт текста – TheTimesNewRoman, размер – 14, цвет – черный. Поля: левое – 3 см., правое – 1,5 см., верхнее и нижнее – 2 см. Межстрочный интервал – 1,5 пт. Абзац – 1,25 см.

Допускается использование визуальных возможностей акцентирования внимания на определенных терминах, определениях, применяя инструменты выделения и шрифты различных стилей.

Наименования всех структурных элементов реферата (за исключением приложений) записываются в виде заголовков строчными буквами по центру страницы без подчеркивания (шрифт 14 полужирный).

Страницы нумеруются арабскими цифрами с соблюдением сквозной нумерации по всему тексту.

Номер страницы проставляется в центре нижней части листа без точки.

Титульный лист включается в общую нумерацию страниц. Номер страницы на титульном листе не проставляется (нумерация страниц – автоматическая).

Приложения включаются в общую нумерацию страниц.

Главы имеют порядковые номера и обозначаются арабскими цифрами. Номер раздела главы состоит из номеров главы и ее раздела, разделенных точкой.

Цитаты воспроизводятся с соблюдением всех правил цитирования (соразмерная кратность цитаты, точность цитирования). Цитированная информация заключается в кавычки, указывается источник цитирования, а также номер страницы источника, из которого приводится цитата (при наличии).

Цифровой (графический) материал (далее – материалы), как правило, оформляется в виде таблиц, графиков, диаграмм, иллюстраций и имеет по тексту отдельную сквозную нумерацию для каждого вида материала, выполненную арабскими цифрами.

**II. Выполнение заданий**, которые так или иначе содержат установку на приобретение и закрепление определенного ФГОС по направлению подготовки 48.03.01 Теология, а также на формирование в рамках этих знаний некоторых навыков мыслительных операций – умения оценивать, анализировать, сравнивать, комментировать и т.д. Некоторые задания требуют пояснения:

1. Прокомментировать высказывание, т.е. объяснить, какая идея заключена в отрывке, о какой позиции ее автора она свидетельствует.

2. Сравнить, т.е. выявить сходство и различие позиций, образов, понятий по определенным признакам.

3. Обосновать один из нескольких предложенных вариантов ответа, т.е. привести аргументы в пользу правильности выбранного варианта ответа и указать, в чем ошибочность других вариантов.

4. Аргументировать (обосновать, доказать, объяснить) ответ, т.е.:

а) оправдать (опровергнуть) некоторую точку зрения;

б) обосновать свою точку зрения, опираясь на теоретические или практические обобщения, данные и т.д.

5. Провести анализ, т.е. разложить изучаемые явления на составные части, сопоставить их с целью выявления в них существенного, необходимого и определяющего.

6. Кратко изложить идею, концепцию, теорию, т.е. используя материал изучаемого художественного произведения и другой литературы, сформулировать основные положения рассматриваемого.

7. Дать характеристику, охарактеризовать явления, т.е. назвать существенные, необходимые признаки какого-либо образа, явления и выявить особенности.

8. Изобразить схематически, т.е. раскрыть содержание ответа в виде таблицы, рисунка, диаграммы и других графических форм.

**Аналитическая задача.** Выполнение аналитических задач, связанных с составлением структурно-логических схем, направлено на развитие логического мышления и творческих способностей по

формализации текстов. Решение аналитических задач на доказательство и сравнение способствует активизации познавательной самостоятельности и развитию логики профессионального мышления. Выполнять такого рода задания надо также в соответствии с определенными алгоритмами.

Практические рекомендации по решению аналитических задач:

1. Дать определение того, что надо доказать.
2. Выявить, исходя из определения, основные направления поиска доказательства.
3. Найти (согласно этим направлениям) конкретные аргументы доказательства.
4. Подтвердить найденное примером.

Сравнительно-сопоставительный анализ связан с составлением сравнительных таблиц и схем и направлен на развитие логического мышления и творческих способностей по формализации текстов. Поиск доказательств способствует активизации познавательной самостоятельности и развитию логики профессионального мышления. Однако при решении конкретных задач на доказательство можно использовать следующий алгоритм:

- 1) дать определение того, что надо доказать;
- 2) выявить, исходя из определения, основные направления поиска доказательства;
- 3) найти согласно этим направлениям конкретные аргумента доказательства.

Если требуется решить задачу на сравнение, то можно использовать такой алгоритм:

- 1) дать определение того, что сравнивается;
- 2) выделить, исходя из определения, параметры сравнения;
- 3) установить общее и различия между тем, что сравнивается.

### **Методические указания для подготовки к тестированию**

Как и любая другая форма подготовки к контролю знаний, тестирование имеет ряд особенностей, знание которых помогает успешно выполнить тест.

Прежде всего, следует внимательно изучить структуру теста, оценить объем времени, выделяемого на данный тест, увидеть, какого типа задания в нем содержатся. Это поможет настроиться на работу.

Лучше начинать отвечать на те вопросы, в правильности решения которых нет сомнений, пока не останавливаясь на тех, которые могут вызвать долгие раздумья. Это позволит успокоиться и сосредоточиться на выполнении более трудных вопросов.

Очень важно всегда внимательно читать задания до конца, не пытаясь понять условия «по первым словам» или выполнив подобные задания в предыдущих тестированиях. Такая спешка нередко приводит к досадным ошибкам в самых легких вопросах.

Если вы не знаете ответа на вопрос или не уверены в правильности, следует пропустить его и отметить, чтобы потом к нему вернуться.

Лучше думать только о текущем задании. Как правило, задания в тестах не связаны друг с другом непосредственно, поэтому необходимо концентрироваться на данном вопросе и находить решения, подходящие именно к нему. Кроме того, выполнение этой рекомендации даст еще один психологический эффект – позволит забыть о неудаче в ответе на предыдущий вопрос, если таковая имела место.

Рассчитывать выполнение заданий нужно всегда так, чтобы осталось время на проверку и доработку (примерно 1/3-1/4 запланированного времени). Тогда вероятность опечаток сводится к нулю и имеется время, чтобы набрать максимум баллов на легких заданиях и сосредоточиться на решении более трудных, которые вначале пришлось пропустить.

При подготовке к тесту не следует просто заучивать раздел учебника, необходимо понять логику изложенного материала. Этому немало способствует составление развернутого плана, таблиц, схем, внимательное изучение исторических карт. Большую помощь оказывают разнообразные опубликованные сборники тестов, Интернет-тренажеры, позволяющие, во-первых, закрепить знания, во-вторых, приобрести соответствующие психологические навыки саморегуляции и самоконтроля.

Именно такие навыки не только повышают эффективность подготовки, позволяют более успешно вести себя во время экзамена, но и вообще способствуют развитию навыков мыслительной работы.

### **Методические указания для подготовки компьютерной (мультимедиа) презентации**

Компьютерные презентации- это сочетание самых разнообразных средств представления информации, объединенных в единую структуру. Чередование или комбинирование текста, графики, видео и звукового ряда позволяют донести информацию в максимально наглядной и легко воспринимаемой форме, акцентировать внимание на значимых моментах излагаемой информации, создавать наглядные эффектные образы в виде схем, диаграмм, графических композиций и т. п.

Мультимедийные презентации обеспечивают наглядность, способствующую комплексному восприятию материала, изменяют скорость подачи материала, облегчают показ фотографий, рисунков, графиков, географических карт, исторических или труднодоступных материалов. Кроме того, при использовании анимации и вставок видеофрагментов возможно продемонстрировать динамичные процессы. Преимущество мультимедийных презентаций - проигрывание аудиофайлов, что обеспечивает эффективность восприятия информации: излагаемый материал подкрепляется зрительными образами и воспринимается на уровне ощущений.

Процесс презентации состоит из отдельных этапов:

- подготовка и согласование с преподавателем текста доклада;
- разработка структуры презентации;
- создание презентации в Power Point;
- согласование презентации и репетиция доклада.

На первом этапе производится подготовка и согласование с преподавателем текста доклада. На втором этапе производится разработка структуры компьютерной презентации. Обучающийся составляет варианты сценария представления результатов собственной деятельности и выбирает наиболее подходящий. На третьем этапе он создает выбранный вариант презентации в Power Point. На четвертом этапе производится согласование презентации и репетиция доклада.

Цель доклада - помочь обучающемуся донести замысел презентации до слушателей, а слушателям понять представленный материал. После выступления докладчик отвечает на вопросы слушателей, возникшие после презентации. После проведения всех четырех этапов выставляется итоговая оценка.

Требования к формированию компьютерной презентации:

- компьютерная презентация должна содержать начальный и конечный слайды;
- структура компьютерной презентации должна включать оглавление, основную и резюмирующую части;
- каждый слайд должен быть логически связан с предыдущим и последующим;
- слайды должны содержать минимум текста (на каждом не более 10 строк);
- необходимо использовать графический материал (включая картинки), сопровождающий текст (это позволит разнообразить представляемый материал и обогатить доклад выступающего);
- время выступления должно быть соотнесено с количеством слайдов из расчета, что компьютерная презентация, включающая 10- 15 слайдов, требует для выступления около 7-10 минут.

Подготовленные для представления доклады должны отвечать следующим требованиям:

- цель доклада должна быть сформулирована в начале выступления;
- выступающий должен хорошо знать материал по теме своего выступления, быстро и свободно ориентироваться в нем;
- недопустимо читать текст со слайдов или повторять наизусть то, что показано на слайде;
- речь докладчика должна быть четкой, умеренного темпа;
- докладчику во время выступления разрешается держать в руках листок с тезисами своего выступления, в который он имеет право заглядывать;
- докладчик должен иметь зрительный контакт с аудиторией;

-после выступления докладчик должен оперативно и по существу отвечать на все вопросы аудитории (если вопрос задан не по теме, то преподаватель должен снять его).

### Методические указания по подготовке к промежуточной аттестации

Формами промежуточной аттестации по дисциплине «Основы дефектологии и инклюзивная практика» являются *зачёт*.

**Зачет** – это форма промежуточной аттестации по части дисциплины, задачей которого является комплексное оценка уровней достижения планируемых результатов обучения по дисциплине.

Зачет для очной формы обучения проводится за счет часов, отведённых на изучение соответствующей дисциплины.

Процедура проведения данного оценочного мероприятия включает в себя: оценку результатов текущего контроля успеваемости студента в течение периода обучения по дисциплине.

Для получения зачета необходимо иметь оценки, полученные в рамках текущего контроля успеваемости, по каждой теме, предусмотренной дисциплиной.

В критерии итоговой оценки уровня подготовки обучающегося по первой части дисциплине входят:

- уровень усвоения студентом материала, предусмотренного рабочей программой;
- уровень практических умений, продемонстрированных студентом при выполнении практических заданий;
- уровень освоения компетенций, позволяющих выполнять практические задания;
- логика мышления, обоснованность, четкость, полнота ответов.

Процедура проведения данного оценочного мероприятия включает в себя: беседу преподавателя с обучающимся на темы, связанные с изучаемой дисциплиной, и рассчитанное на выяснение объема знаний обучающегося по определенному разделу, теме дисциплины.

После окончания ответа преподаватель объявляет обучающемуся оценку по результатам зачета, а также вносит эту оценку в аттестационную ведомость, зачетную книжку.

Уровень знаний, умений и навыков обучающегося определяется оценками «зачтено», «не зачтено».

Перечень контрольных вопросов к зачету, а также критерии и шкала оценки приведены в п. 3. Фонда оценочных средств.

## 9. МАТЕРИАЛЬНО-ТЕХНИЧЕСКОЕ ОБЕСПЕЧЕНИЕ ДИСЦИПЛИНЫ

Учебная аудитория для проведения занятий лекционного типа, для занятий практического (семинарского) типа, для групповых и индивидуальных консультаций, для текущего контроля и промежуточной аттестации Специализированная учебная мебель: стол на 2 посадочных места (20 шт.), стул (40 шт.), стол преподавателя (1 шт.), кафедра для чтения лекций (1 шт.), доска меловая (1 шт.), экспозиционная витрина (1 шт.). Технические средства обучения: ноутбук Lenovo с подключением к сети «Интернет» и	355008, Российская Федерация, Ставропольский край, г. Ставрополь, проспект Карла Маркса, 7, аудитория 204
---	---

<p>доступом в электронную информационно-образовательную среду организации, видеопроjectionное оборудование – проектор EPSON и экран.</p> <p>Наборы учебно-наглядных пособий: схемы, рисунки, презентация по дисциплине на флеш-носителях</p> <p>Перечень лицензионного и свободно распространяемого программного обеспечения, в том числе отечественного производства: Microsoft Server Open License, лицензия № 43817628 от 18.04.2008 (бессрочно) Microsoft Office 2010 – Academic License № 60199945 от 08.11.2011 (бессрочно) ООО «КонсультантПлюс-СК», договор № 73057 от 01.06.2022 (сроком до 31.12.2022) Radmin 3, договор № 1546 от 22.10.2018(бессрочно) Radmin 3, договор № 1719 от 20.11.2018 (бессрочно) Платформа ВКР-ВУЗ, лицензионный договор № 9151/22 от 25.03.2022 (сроком на 1 год) Информационно-аналитическая система SCIENCE INDEX, договор № SIO-932/2020 от 13.11.2020, договор № SIO-932/2021 от 08.11.2021(сроком на 1 год) Программное обеспечение «Интернет-расширение информационной системы», лицензионный договор № 4061 на программное обеспечение от 28.03.2017(бессрочно) Foxit PDF Reader (свободно распространяемое программное обеспечение) Яндекс.Браузер (свободно распространяемое программное обеспечение)</p>	
<p>Учебная аудитория для проведения занятий лекционного типа, для занятий практического (семинарского) типа, для групповых и индивидуальных консультаций, для текущего контроля и промежуточной аттестации</p> <p>Специализированная учебная мебель: стол на 2 посадочных места (4 шт.), стул (10 шт.), стол преподавателя (1 шт.), кафедра для чтения лекций (1 шт.), стеллаж (1 шт.).</p> <p>Технические средства обучения: ноутбук Lenovo с подключением к сети «Интернет» и доступом в электронную информационно-образовательную среду организации, видеопроjectionное оборудование – проектор EPSON и экран.</p> <p>Наборы учебно-наглядных пособий: схемы, рисунки, презентация по дисциплине на флеш-носителях</p> <p>Перечень лицензионного и свободно распространяемого программного обеспечения, в том числе отечественного производства: Microsoft Server Open License, лицензия № 43817628 от 18.04.2008 (бессрочно) Microsoft Office 2010 – Academic License № 60199945 от 08.11.2011 (бессрочно) ООО «КонсультантПлюс-СК», договор № 73057 от 01.06.2022 (сроком до 31.12.2022) Radmin 3, договор № 1546 от 22.10.2018(бессрочно) Radmin 3, договор № 1719 от 20.11.2018 (бессрочно) Платформа ВКР-ВУЗ, лицензионный договор № 9151/22 от 25.03.2022 (сроком на 1 год) Информационно-аналитическая система SCIENCE INDEX, договор № SIO-932/2020 от 13.11.2020, договор № SIO-932/2021 от 08.11.2021(сроком на 1 год) Программное обеспечение «Интернет-расширение информационной системы», лицензионный договор № 4061 на программное обеспечение от 28.03.2017(бессрочно) Foxit PDF Reader (свободно распространяемое программное обеспечение) Яндекс.Браузер (свободно распространяемое программное обеспечение)</p>	<p>355008, Российская Федерация, Ставропольский край, г. Ставрополь, проспект Карла Маркса, 7, аудитория 304</p>
<p>Помещение для самостоятельной работы обучающихся</p> <p>Специализированная учебная мебель: стол на 2 посадочных места (10 шт.), стул (20 шт.).</p>	<p>355008, Российская Федерация, Ставропольский край,</p>

<p>Технические средства обучения: автоматизированные рабочие места студентов с возможностью выхода в информационно-телекоммуникационную сеть «Интернет» и доступом в электронную информационно-образовательную среду организации</p> <p>Перечень лицензионного и свободно распространяемого программного обеспечения, в том числе отечественного производства:</p> <p>Microsoft Server Open License, лицензия № 43817628 от 18.04.2008 (бессрочно)  Microsoft Office 2010 – Academic License № 60199945 от 08.11.2011 (бессрочно)  ООО «КонсультантПлюс-СК», договор № 73057 от 01.06.2022 (сроком до 31.12.2022)  Radmin 3, договор № 1546 от 22.10.2018 (бессрочно)  Radmin 3, договор № 1719 от 20.11.2018 (бессрочно)  Платформа ВКР-ВУЗ, лицензионный договор № 9151/22 от 25.03.2022 (сроком на 1 год)  Информационно-аналитическая система SCIENCE INDEX, договор № SIO-932/2020 от 13.11.2020, договор № SIO-932/2021 от 08.11.2021 (сроком на 1 год)  Программное обеспечение «Интернет-расширение информационной системы», лицензионный договор № 4061 на программное обеспечение от 28.03.2017 (бессрочно)  Foxit PDF Reader (свободно распространяемое программное обеспечение)  Яндекс.Браузер (свободно распространяемое программное обеспечение)</p>	<p>г. Ставрополь, проспект  Карла Маркса, 7,  аудитория 206</p>
<p>Помещение для самостоятельной работы обучающихся</p> <p>Специализированная учебная мебель:  стол на 2 посадочных места (10 шт.), стул (20 шт.), стол преподавателя (1 шт.),  стеллаж книжный (7 шт.).</p> <p>Технические средства обучения: автоматизированные рабочие места студентов с возможностью выхода в информационно-телекоммуникационную сеть «Интернет» и доступом в электронную информационно-образовательную среду организации, и специализированным программным обеспечением для блокировки сайтов экстремистского содержания (6 шт.),  принтер (1 шт.).</p> <p>Перечень лицензионного и свободно распространяемого программного обеспечения, в том числе отечественного производства:</p> <p>Microsoft Server Open License, лицензия № 43817628 от 18.04.2008 (бессрочно)  Microsoft Office 2010 – Academic License № 60199945 от 08.11.2011 (бессрочно)  ООО «КонсультантПлюс-СК», договор № 73057 от 01.06.2022 (сроком до 31.12.2022)  Radmin 3, договор № 1546 от 22.10.2018 (бессрочно)  Radmin 3, договор № 1719 от 20.11.2018 (бессрочно)  Платформа ВКР-ВУЗ, лицензионный договор № 9151/22 от 25.03.2022 (сроком на 1 год)  Информационно-аналитическая система SCIENCE INDEX, договор № SIO-932/2020 от 13.11.2020, договор № SIO-932/2021 от 08.11.2021 (сроком на 1 год)  Программное обеспечение «Интернет-расширение информационной системы», лицензионный договор № 4061 на программное обеспечение от 28.03.2017 (бессрочно)  Foxit PDF Reader (свободно распространяемое программное обеспечение)  Яндекс.Браузер (свободно распространяемое программное обеспечение)</p>	<p>355008, Российская  Федерация,  Ставропольский край,  г. Ставрополь, проспект  Карла Маркса, 7,  аудитория 210</p>



## 10. ОСОБЕННОСТИ ОСВОЕНИЯ ДИСЦИПЛИНЫ ЛИЦАМИ С ОГРАНИЧЕННЫМИ ВОЗМОЖНОСТЯМИ ЗДОРОВЬЯ

Обучающимся с ограниченными возможностями здоровья предоставляются специальные учебники, учебные пособия и дидактические материалы, специальные технические средства обучения коллективного и индивидуального пользования, услуги ассистента (тьютора), оказывающего обучающимся необходимую техническую помощь, а также услуги сурдопереводчиков и тифлосурдопереводчиков. Организация обеспечивает печатными и/или электронными образовательными ресурсами в формах адаптированных к ограничениям их здоровья.

Освоение дисциплины обучающимися с ограниченными возможностями здоровья может быть организовано совместно с другими обучающимися, а также в отдельных группах.

Освоение дисциплины обучающимися с ограниченными возможностями здоровья осуществляется с учетом особенностей психофизического развития, индивидуальных возможностей и состояния здоровья.

В целях доступности получения высшего образования по образовательной программе лицами с ограниченными возможностями здоровья при освоении дисциплины обеспечивается:

1) для лиц с ограниченными возможностями здоровья по зрению:

– присутствие тьютора, оказывающий студенту необходимую техническую помощь с учетом индивидуальных особенностей (помогает занять рабочее место, передвигаться, прочитать и оформить задание, в том числе, записывая под диктовку),

– письменные задания, а также инструкции о порядке их выполнения оформляются увеличенным шрифтом,

– специальные учебники, учебные пособия и дидактические материалы (имеющие крупный шрифт или аудиофайлы),

– индивидуальное равномерное освещение не менее 300 люкс,

– при необходимости студенту для выполнения задания предоставляется увеличивающее устройство;

2) для лиц с ограниченными возможностями здоровья по слуху:

– присутствие ассистента, оказывающий студенту необходимую техническую помощь с учетом индивидуальных особенностей (помогает занять рабочее место, передвигаться, прочитать и оформить задание, в том числе, записывая под диктовку),

– обеспечивается наличие звукоусиливающей аппаратуры коллективного пользования, при необходимости обучающемуся предоставляется звукоусиливающая аппаратура индивидуального пользования;

– обеспечивается надлежащими звуковыми средствами воспроизведения информации;

3) для лиц с ограниченными возможностями здоровья, имеющих нарушения опорно-двигательного аппарата:

– письменные задания выполняются на компьютере со специализированным программным обеспечением или надиктовываются тьютору;

– по желанию студента задания могут выполняться в устной форме.

**Приложение к рабочей программе дисциплины  
«ОСНОВЫ ДЕФЕКТОЛОГИИ И ИНКЛЮЗИВНАЯ ПРАКТИКА»**

**ФОНД ОЦЕНОЧНЫХ СРЕДСТВ (ОЦЕНОЧНЫЕ МАТЕРИАЛЫ) ДЛЯ ПРОВЕДЕНИЯ  
ТЕКУЩЕГО КОНТРОЛЯ УСПЕВАЕМОСТИ И ПРОМЕЖУТОЧНОЙ АТТЕСТАЦИИ**

**1. ОПИСАНИЕ ПОКАЗАТЕЛЕЙ ОЦЕНИВАНИЯ КОМПЕТЕНЦИЙ, ФОРМИРУЕМЫХ В  
ПРОЦЕССЕ ОСВОЕНИЯ ДИСЦИПЛИНЫ**

Код и наименование формируемой компетенции	Код и наименование индикатора достижения формируемой компетенции	Показатели оценивания (результаты обучения)	Процедуры оценивания (оценочные средства)	
			текущий контроль успеваемости	промежуточная аттестация
<p><b>УК- 9</b> Способен использовать базовые дефектологические знания в социальной и профессиональной сферах</p>	<p><b>УК-9.1</b> Имеет базовые представления о нозологиях, связанных с ограниченными возможностями здоровья. Проявляет терпимость к особенностям лиц с ограниченными возможностями здоровья в социальной и профессиональной сферах.</p>	<p><b>Знать:</b> Современную терминологию в области дефектологии. Нормативно-правовые основы включения лиц с ограниченными возможностями здоровья в социальную и профессиональные сферы. Основные возможности и ограничения лиц с ОВЗ в различных социальных практиках. <b>Уметь:</b> Определять степень необходимой помощи лицам с ОВЗ при включении их в различные социальные практики. Осуществлять выбор формы взаимодействия с лицами с ОВЗ в социальной и</p>	<p>Контрольные вопросы для устного опроса на зачёте. Рефераты.</p> <p>Практическое задание</p>	<p>Контрольный вопрос для устного опроса на зачете.</p> <p>Практическое задание</p>

	<p><b>УК-9.2</b> Имеет представления о способах взаимодействия с людьми с инвалидностью и ограниченными возможностями здоровья в социальной и профессиональной сферах.</p>	<p>профессиональной сферах. <b>Владеть:</b> Навыками принятия, толерантного отношения к лицам с ОВЗ. Способами взаимодействия с лицами с ОВЗ в социальной и профессиональной сферах.</p> <p><b>Знать:</b> диагностический инструментарий для оценки показателей уровня и динамики развития обучающихся</p> <p><b>Уметь:</b> выявлять трудности в обучении и корректирует их, используя технологии коррекционно-развивающей работы с обучающимися.</p> <p><b>Владеть</b> методиками выявления в ходе наблюдений поведенческие и личностные проблемы обучающихся, связанные с особенностями их развития, и своевременно оказывает им психолого-педагогическую помощь.</p>	<p>Практическое задание</p> <p>Контрольные вопросы для устного опроса на зачёте. Рефераты.</p> <p>Практическое задание</p> <p>Практическое задание</p>	<p>Практическое задание</p> <p>Контрольные вопросы для устного опроса на зачёте. Рефераты.</p> <p>Практическое задание</p> <p>Практическое задание</p>
--	--	---	--	--

## 2. МЕТОДИЧЕСКИЕ МАТЕРИАЛЫ, ОПРЕДЕЛЯЮЩИЕ ПРОЦЕДУРЫ ОЦЕНИВАНИЯ

### 2.1. Методические материалы, определяющие процедуры оценивания в рамках текущего контроля успеваемости

С целью определения уровня овладения компетенциями, закрепленными за дисциплиной, в заданные преподавателем сроки проводится текущий и промежуточный контроль знаний, умений и навыков каждого обучающегося.

Краткая характеристика процедуры реализации текущего и промежуточного контроля для оценки компетенций обучающихся представлена в таблице.

<b>Оценочные средства</b>	<b>Организация деятельности студента</b>
Участие в дискуссии	<p><b>Дискуссия</b>- оценочное средство, позволяющее включить обучающихся в процесс обсуждения спорного вопроса, проблемы и оценить их умение аргументировать собственную точку зрения.</p> <p>Процедура проведения данного оценочного мероприятия включает в себя: всестороннее обсуждение какого-либо вопроса, проблемы или сопоставлении информации, идей, мнений, предложений по дисциплине.</p> <p>Для подготовки к данному оценочному мероприятию необходимо изучить научную и учебную литературу, составить тезисы. Оцениваются умение обобщать, сопоставлять различные точки зрения по рассматриваемой проблеме, последовательно, четко и логически стройно излагать свою позицию, аргументировать основные положения и выводы, использовать научную литературу.</p> <p>Уровень умений обучающегося определяется оценками «отлично», «хорошо», «удовлетворительно», «неудовлетворительно».</p> <p>Критерии и шкала оценки приведены в разделе 3 Фонда оценочных средств.</p>
Решение ситуационных задач	<p><b>Решение ситуационных задач</b> – письменная форма работы студента, предполагает выработку у студентов способности понимать смысл закона и навыков его применения к конкретным правоотношениям.</p> <p>Процедура проведения данного оценочного мероприятия включает в себя: оценка правильности решения задач, разбор результатов на практическом занятии или в индивидуальной беседе с преподавателем (если выполнялась работа во внеаудиторное время): кратко изложить ее содержание, объяснить суть возникшего спора, кратко разобрать и оценить доводы участников соответствующего спора и обосновать со ссылками на научную литературу собственное решение предложенной задачи. В случае вариативности решения задачи следует обосновать все возможные варианты решения.</p> <p>При оценке решения задач анализируется понимание студентом конкретной ситуации, правильность применения терминологии, способность обоснования выбранной точки зрения, глубина проработки материала.</p> <p>Для подготовки к данному оценочному мероприятию</p>

	<p>необходимо изучить условия задачи и выделить среди них значимые фактические обстоятельства, затем определить проблематику, подлежащую решению в данной ситуации, после чего дать развернутые и теоретически обоснованные ответы на поставленные вопросы.</p> <p>Критерии и шкала оценки приведены в разделе 3 Фонда оценочных средств.</p>
Защита реферата на заданную тему	<p><b>Реферат</b> - это письменное краткое изложение статьи, книги или нескольких научных работ, научного труда, литературы по общей тематике; подразумевает раскрытие сущности исследуемой проблемы, включающее обращение к различным точкам зрения на вопрос.</p> <p>Процедура проведения данного оценочного мероприятия включает в себя: защиту материала темы (реферата), отстаивание собственного взгляда на проблему, демонстрацию умения свободно владеть материалом, грамотно формулировать мысли.</p> <p>Защита реферата проводится на семинаре (практическом занятии), и продолжается 10-15 минут.</p> <p>Студент делает сообщение, в котором освещаются основные проблемы, дается анализ использованных источников, обосновываются сделанные выводы. После этого он отвечает на вопросы преподавателя и аудитории. Все оппоненты могут обсуждать и дополнять реферат, давать ему оценку, оспаривать некоторые положения и выводы.</p> <p>Критерии и шкала оценки приведены в разделе 3 Фонда оценочных средств.</p>
Устный опрос	<p><b>Устный опрос</b> - средство контроля усвоения учебного материала по темам занятий.</p> <p>Процедура проведения данного оценочного мероприятия включает в себя: беседу преподавателя с обучающимся на темы, связанные с изучаемой дисциплиной, и рассчитанное на выяснение объема знаний обучающегося по определенному разделу, теме, проблеме (индивидуально или фронтально).</p> <p>Показатели для оценки устного ответа: 1) знание материала; 2) последовательность изложения; 3) владение речью и профессиональной терминологией; 4) применение конкретных примеров; 5) знание ранее изученного материала; 6) уровень теоретического анализа; 7) степень самостоятельности; 8) степень активности в процессе; 9) выполнение регламента.</p> <p>Для подготовки к данному оценочному мероприятию необходимо изучить работы отечественных и зарубежных ученых по теме занятия, просмотреть последние аналитические отчеты и справочники, а также повторить лекционный материал.</p> <p>Критерии и шкала оценки приведены в разделе 3 Фонда оценочных средств.</p>
Защита контрольной работы	<p><b>Контрольная работа</b> выполняется с целью усвоения и закрепления практических умений и знаний, овладения профессиональными компетенциями.</p> <p>Критериями оценки контрольной работы являются:</p>

	<ul style="list-style-type: none"> <li>- соответствие содержания теме работы (адекватность пунктов плана задачам контрольной работы, строгость подбора материала для обоснования доказательности суждений);</li> <li>- полнота раскрытия вопросов варианта (раскрытие каждого вопроса плана, наличие теоретического и практического материала и т.п.);</li> <li>- самостоятельность написания (умение сопоставлять и анализировать научные подходы и идеи; излагать собственную точку зрения; делать выводы и обобщения);</li> <li>- использование источников (наличие учебного, монографического материала, практики);</li> <li>- соблюдение правил оформления, структуры работы, содержательных элементов (логичность, последовательность, ясность изложения; грамотность исследования профессиональных терминов; соответствие объему; наличие сносок, грамотность цитирования; наличие плана, введения, содержательной части, заключительной части и списка литературы)</li> <li>- компетентность в области избранной темы (глубина и точность ответов на вопросы, замечания и рекомендации во время защиты контрольной работы).</li> </ul> <p>Уровень знаний, умений обучающегося определяется оценками «отлично», «хорошо», «удовлетворительно», «неудовлетворительно».</p> <p>Критерии и шкала оценки приведены в п. 3. Фонда оценочных средств.</p>
<p>Выполнение практических/творческих заданий</p>	<p><b>Практические/творческих задания</b> – письменная форма работы студента, предполагает умение выделять главное в исследуемой проблеме, устанавливать причинно-следственные связи, способности к систематизации основных проблем теологии, демонстрирует способность решить поставленную задачу, направленную на самостоятельный мыслительный поиск решения проблемы, интегрировать знания различных областей, аргументировать собственную точку зрения.</p> <p>По характеру выполняемых студентами заданий практические задания могут быть:</p> <ul style="list-style-type: none"> <li>- аналитические, ставящие своей целью получение новой информации на основе формализованных методов (изучение и анализ первоисточников);</li> <li>- практико-ориентированные задания, связанные с получением навыков применения теоретических знаний для решения практических профессиональных задач (решение ситуационных задач);</li> <li>- творческие, связанные с получением новой информации путем самостоятельно выбранных подходов к решению задач (составление схем, таблиц).</li> </ul> <p>Процедура проведения данного оценочного мероприятия включает в себя: проверку выполненных практических заданий, их защита на семинаре (практическом занятии) или в индивидуальной беседе с преподавателем.</p> <p>Критерии и шкала оценки приведены в разделе 3 Фонда</p>

	оценочных средств.
Выполнение тестовых заданий	<p><b>Тестовые задания</b> – это средство или система заданий, возрастающей трудности, специфической формы, позволяющая качественно и эффективно определить уровень и оценить структуру подготовленности тестируемого.</p> <p>Процедура проведения данного оценочного мероприятия включает в себя:</p> <p>Показатели для оценки устного ответа: 1) знание лекционного и практического материала; 2) логичность и последовательность 3) уровень теоретического анализа; 4) степень самостоятельности; 5) степень активности в процессе; 6) выполнение регламента.</p> <p>Для подготовки к данному оценочному мероприятию необходимо изучить работы отечественных и зарубежных ученых по темам дисциплины, просмотреть последние аналитические отчеты и справочники, а также повторить лекционный материал.</p> <p>Критерии и шкала оценки приведены в разделе 3 Фонда оценочных средств.</p>

## 2.2. Методические материалы, определяющие процедуры оценивания в рамках промежуточной аттестации

Формами промежуточной аттестации по дисциплине «Основы дефектологии и инклюзивная практика» являются *зачёт*.

**Зачет** – это форма промежуточной аттестации по части дисциплины, задачей которого является комплексная оценка уровней достижения планируемых результатов обучения по дисциплине.

Зачет для очной формы обучения проводится за счет часов, отведённых на изучение соответствующей дисциплины.

Процедура проведения данного оценочного мероприятия включает в себя: оценку результатов текущего контроля успеваемости студента в течение периода обучения по дисциплине.

Для получения зачета необходимо иметь оценки, полученные в рамках текущего контроля успеваемости, по каждой теме, предусмотренной дисциплиной.

В критерии итоговой оценки уровня подготовки обучающегося по первой части дисциплины входят:

- уровень усвоения студентом материала, предусмотренного рабочей программой;
- уровень практических умений, продемонстрированных студентом при выполнении практических заданий;
- уровень освоения компетенций, позволяющих выполнять практические задания;
- логика мышления, обоснованность, четкость, полнота ответов.

Процедура проведения данного оценочного мероприятия включает в себя: беседу преподавателя с обучающимся на темы, связанные с изучаемой дисциплиной, и рассчитанное на выяснение объема знаний обучающегося по определенному разделу, теме дисциплины.

После окончания ответа преподаватель объявляет обучающемуся оценку по результатам зачета, а также вносит эту оценку в аттестационную ведомость, зачетную книжку.

Уровень знаний, умений и навыков обучающегося определяется оценками «зачтено», «не зачтено».

### 3. ОЦЕНОЧНЫЕ СРЕДСТВА, КРИТЕРИИ И ШКАЛА ОЦЕНКИ

#### Задания для текущего контроля успеваемости

##### 3.1. Перечень контрольных вопросов для подготовки к устному опросу

1. Особенности развития человека с ограниченными возможностями здоровья
2. Базовые дефектологические знания, принципы, методы в социальной и профессиональной сферах
3. Цель и задачи инклюзивного образования лиц сОВЗ.
4. Многообразие подходов к интерпретации понятия «Инклюзивноеобразование».
5. Международные правовые документы, составляющие нормативно-правовые основы инклюзивногообразования.
6. Документы, регулирующие инклюзивное образование на территорииРФ.
7. Разграничение понятий «интегрированное образование лиц с ОВЗ» и «инклюзивное образование лиц сОВЗ».
8. Модели образовательной интеграции детей школьного возраста с ограниченными возможностямиздоровья.
9. Сущность, функции и структура инклюзивного процессаобучения.
10. Коррекционно-развивающие технологии в системе обучения лиц с ограниченными возможностями здоровья в условиях инклюзивногообучения.
11. Условия, обеспечивающие специальные образовательные потребности детей с ОВЗ в условиях инклюзивногообучения.
12. Диагностико-консультативная работа с детьми сОВЗ в условиях инклюзивного обучения.
13. Коррекционно-развивающая работа сдетьми с ОВЗв условиях инклюзивного обучения.
14. Социально-педагогическая работа с детьми с ОВЗ в условиях инклюзивногообучения.
15. Психолого-педагогическоесопровождениесемейучащихсясОВЗвусловиях инклюзивногообучения.
16. Структураисодержаниедейтельностислужбыпсихолого-педагогического сопровождения в условиях инклюзивного обучения.
17. Тьюторство в инклюзивном образовательномпространстве.
18. Принципы построения индивидуальных программ психолого-педагогического сопровождения детей с ОВЗ в условияхинклюзии.

#### **Критерии и шкала оценки устного опроса**

<b>Оценка</b>	<b>Критерии</b>
<b>Отлично</b>	Выставляется обучающемуся, если изложение полученных знаний полное, в системе, в соответствии с требованиями рабочей программы на основе учебной, методической, дополнительной литературы, а также необходимых информационно – справочных систем; студент понимает актуальность и научно-практическую значимость обсуждаемого вопроса; построение ответа на вопрос четкое, последовательное и грамотное;



	допускаются единичные несущественные ошибки, самостоятельно исправляемые студентами.
<b>Хорошо</b>	Выставляется обучающемуся, если изложение полученных знаний полное, в системе, в соответствии с требованиями рабочей программы на основе только учебной литературы и необходимых информационно – справочных систем; студент понимает актуальность и научно-практическую значимость обсуждаемого вопроса; построение ответа на вопрос достаточно четкое, последовательное и грамотное; допускаются отдельные несущественные ошибки, исправляемые студентами после указания преподавателя на них.
<b>Удовлетворительно</b>	Выставляется обучающемуся, если изложение полученных знаний неполное (на основе только учебной литературы), однако это не препятствует усвоению последующего программного материал; студент частично понимает актуальность и научно-практическую значимость обсуждаемого вопроса; затрудняется при самостоятельном воспроизведении ответа; построение ответа непоследовательное и нечеткое; допускаются отдельные существенные ошибки, исправленные с помощью преподавателя.
<b>Неудовлетворительно</b>	Выставляется обучающемуся, если изложение учебного материала неполное, бессистемное, что препятствует усвоению последующей учебной информации; существенные ошибки, неисправляемые даже с помощью преподавателя, или студент отказался от ответа на вопрос.

### 3.2. Темы рефератов

Написание и защита рефератов предполагает то, что обучающийся знает: *современную терминологию в области дефектологии, нормативно-правовые основы включения лиц с ограниченными возможностями здоровья в социальную и профессиональные сферы, основные возможности и ограничения лиц с ОВЗ в различных социальных практиках, диагностический инструментарий для оценки показателей уровня и динамики развития обучающихся.*

1. Особенности развития человека с ограниченными возможностями здоровья
2. Базовые дефектологические знания, принципы, методы в социальной и профессиональной сферах
3. Инклюзивное образование в России и за рубежом: история, реалии и перспективы
4. Принципы инклюзивного образования. Общая характеристики. Привести примеры.
5. Исторические и социокультурные предпосылки для перехода к инклюзивному образованию.
6. Реализация инклюзивного образования в США.
7. Реализация инклюзивного образования в Испании, Франции.
8. Реализация инклюзивного образования в Англии, Германии.
9. Реализация инклюзивного образования в Беларуси.
10. Реализация инклюзивного образования в Украине, Казахстане.
11. Реализация инклюзивного образования в Республике Татарстан.
12. Российская и региональная нормативно - правовая база развития вариативных форм специального образования детей с ОВЗ.

13. Вариативные модели дошкольного образования детей с ОВЗ в условиях инклюзивной практики.
14. Региональные системы обучения и социализации детей с ограниченными возможностями здоровья в инклюзивном образовательном пространстве (на примере Самарской области).
15. Условия, обеспечивающие специальные образовательные потребности детей с ОВЗ в условиях инклюзивного обучения.
16. Психолого-педагогическое сопровождение детей с нарушением слуха в процессе инклюзивного образования.
17. Психолого-педагогическое сопровождение детей с нарушением зрения в процессе инклюзивного образования.
18. Психолого-педагогическое сопровождение детей с ЗПР в процессе инклюзивного образования.
19. Психолого-педагогическое сопровождение детей с интеллектуальным недоразвитием в процессе инклюзивного образования.
20. Психолого-педагогическое сопровождение детей с нарушением опорно-двигательного аппарата в процессе инклюзивного образования.
21. Психолого-педагогическое сопровождение детей с расстройствами аутистического спектра в процессе инклюзивного образования.
22. Психолого-педагогическое сопровождение детей с СДВГ в процессе инклюзивного образования.
23. Организация тьюторского сопровождения инклюзивной практики.
24. Психологическое сопровождение родителей, воспитывающих детей с ОВЗ, в условиях инклюзивного образования
25. Междисциплинарное взаимодействие специалистов в организации психолого-педагогического сопровождения особого ребенка в инклюзивном ДОУ
26. Нормативно - правовое обеспечение инклюзивного образования лиц с ОВЗ в России.
27. Деятельность специалиста по инклюзии (координатор) в образовательном учреждении
28. Опыт инклюзивного образования в Москве.
29. Диагностико-консультативная работа с детьми с ОВЗ в условиях инклюзивного обучения.
30. Служба психолого-педагогического сопровождения в условиях инклюзивного обучения.
31. Задачи и функции тьютора в условиях инклюзивной практики.
32. Инклюзивное и специальное образование - проблемы и перспективы.
33. Принципы построения индивидуальных программ психолого-педагогического сопровождения детей с ОВЗ в условиях инклюзии.
34. Деятельность координатора по инклюзии в образовательном учреждении.
35. Технология деятельности консилиума образовательного учреждения по сопровождению образовательной инклюзии ребенка с ОВЗ
36. Деятельность окружного ресурсного центра по развитию инклюзивного образования.
37. Единая концепция специального федерального государственного стандарта для детей с ограниченными возможностями здоровья: основные положения.
38. Структурные подразделения ОУ, реализующего инклюзивную практику. Общая характеристика.

### Критерии и шкала оценки рефератов

Оценка	Критерии
<b>Отлично</b>	Выставляется обучающемуся, если выполнены все требования к написанию и защите реферата: обозначена проблема и обоснована её актуальность, сделан краткий анализ различных точек зрения на рассматриваемую проблему и логично изложена собственная позиция, сформулированы выводы, тема раскрыта полностью, выдержан объём, соблюдены требования к внешнему оформлению, даны правильные ответы на дополнительные вопросы.
<b>Хорошо</b>	Выставляется обучающемуся, если основные требования к реферату и его защите выполнены, но при этом допущены недочёты. В частности, имеются неточности в изложении материала; отсутствует логическая последовательность в суждениях; не выдержан объём реферата; имеются упущения в оформлении; на дополнительные вопросы при защите даны неполные ответы.
<b>Удовлетворительно</b>	Выставляется обучающемуся, если имеются существенные отступления от требований к реферированию. В частности: тема освещена лишь частично; допущены фактические ошибки в содержании реферата или при ответе на дополнительные вопросы; во время защиты отсутствует вывод.
<b>Неудовлетворительно</b>	Выставляется обучающемуся, если тема реферата не раскрыта, обнаруживается существенное непонимание проблемы.

### 3.3. Практические задания

#### Семинарское занятие 1 Природа и сущность аномального развития. Характеристика дизонтогенеза

1. Понятие аномального развития, дефекта и психического дизонтогенеза.
2. Психологические параметры дизонтогенеза.
3. Причины возникновения дефектов.
4. Механизм возникновения дефектов (по Л.С. Выготскому).
5. Проблема нормы, патологии, пограничных состояний.
- 6 Особенности психического развития аномальных детей.
7. Отклонения от нормативов развития.

#### Семинарское занятие 2 Воспитание и обучение детей с сенсорными нарушениями (слух, зрение) (4 часа)

1. Предмет и задачи сурдопедагогики, специфика сурдопсихологии.
2. Причины нарушений слуха, их диагностика и медицинская реабилитация.
3. Педагогическая классификация лиц с нарушениями слуха.
4. Специальные образовательные учреждения для детей с нарушениями слуха (ДОУ, школы I и II вида).
5. Особенности учебно-воспитательного процесса в специальных учебных учреждениях для детей с нарушениями слуха.
6. Предмет и задачи тифлопедагогики, специфика тифлопсихологии.
7. Причины и последствия нарушения зрения и способы компенсации.

8. Классификация лиц с нарушениями зрения.
9. Специальные образовательные учреждения для детей с нарушениями зрения (ДОУ, школы III и IV вида).
10. Особенности учебно-воспитательного процесса в специальных учебных учреждениях для детей с нарушениями зрения.

**Семинарское занятие 3. Образование детей с нарушениями умственного развития (умственная отсталость)**

1. Понятие умственной отсталости.
2. Умственная отсталость олигофреничной и неолигофреничной природы.
3. Характеристика степеней умственной отсталости (идиотия, имбецильность, дебильность).
4. Особенности познавательной, эмоционально-волевой сферы детей олигофренов.
5. Организация психолого-педагогической помощи детям с интеллектуальными дефектами.

**Семинарское занятие 4. Коррекционно-развивающая работа с детьми с трудностями в обучении (ЗПР)**

1. Задержка психического развития (ЗПР) как нарушение психического развития.
2. Классификация ЗПР: - ЗПР церебрально-органического происхождения, - ЗПР конституционального происхождения, - ЗПР соматогенного происхождения, - ЗПР психогенного происхождения.
3. Обратимость дефекта при задержанном типе развития.
4. Психолого-педагогическая характеристика детей с ЗПР дошкольного и младшего школьного возраста.
5. Специфика коррекционной работы с детьми с ЗПР.

**Семинарское занятие 5 Психолого-педагогическая помощь детям с нарушениями речи**

1. Патология речевого развития и характеристика причин, способствующих ее возникновению и закреплению.
2. Клинико-педагогическая классификация речевых нарушений.
3. Психолого-педагогическая классификация детей, имеющих нарушения речи.
4. Особенности познавательной сферы и личности детей с нарушениями речи. Система коррекционной работы с ними.

**Критерии и шкала оценки практического задания**

Оценка	Критерии
Отлично	Выставляется обучающемуся, если показано умение и практические навыки самостоятельно анализировать факты, события, явления; умения принимать значимые решения и их документально оформлять; устанавливать причинно-следственные связи, интегрировать знания различных областей, аргументировать собственную точку зрения.

<b>Хорошо</b>	Выставляется обучающемуся, если показано умение и практические навыки самостоятельно анализировать факты, события, явления, даны достаточно обоснованные ответы на поставленные вопросы в практическом задании; продемонстрировано умение принимать значимые решения и их документально оформлять, но отдельные положения недостаточно аргументировано увязываются; ответы недостаточно четкие.
<b>Удовлетворительно</b>	В заданиях допущены более одной ошибки или более трех недочетов, но студент владеет обязательными требованиями по проверяемой теме. Студент многократно обращается за помощью преподавателя
<b>Неудовлетворительно</b>	Выставляется обучающемуся, если задание, по существу, не выполнено.

### 3.4. Варианты контрольной работы

#### Контрольная работа №1

##### Тема 1: «Философско - методологические основания инклюзии»

7. В чем заключаются философские идеи уникальности и разнообразия как основа концепции инклюзии?
8. Какова эволюция отношения к лицам с ОВЗ в историческом аспекте?
9. На чем базируется социальная политика в отношении инвалидов и лиц с ОВЗ в нашей стране и зарубежом?
10. Что такое инклюзивная культура организации?
11. В чем заключаются социокультурные предпосылки инклюзии?
12. Как осуществляется коммуникация в инклюзивном пространстве?

#### Контрольная работа №2

##### Тема 2: «Нормативно-правовые основы включения лиц с ОВЗ в социальную и профессиональную сферы»

5. Стандартные правила обеспечения равных возможностей для инвалидов
6. Конвенция ООН «О правах инвалидов»
7. Государственная программа Российской Федерации «Доступная среда»
8. Федеральный закон N 181-ФЗ «О социальной защите инвалидов в Российской Федерации»
9. Федеральный закон РФ № 273 «Об образовании в Российской Федерации».

##### Укажите:

4. Полное название документа и дата его принятия и сроки реализации (при наличии)
5. Структура документа (сколько разделов статей и т.п. содержится)
6. Основные положения документа, регламентирующие включение лиц с инвалидностью и ОВЗ в социальное пространство (основные понятия, статьи, тезисы)

#### Контрольная работа №3

##### Тема 3: «Основные категории лиц с инвалидностью и ОВЗ»

Письменная работа представляет собой моделирование ситуации взаимодействия в учебном или профессиональном пространстве с человеком, имеющим определенные ограничения в состоянии

здоровья (по выбору).

Представьте себе, что в Вашем учебном заведении или организации планируется на постоянной основе обучение (профессиональная деятельность) человека с определенными ограничениями в состоянии здоровья. Какие шаги необходимо предпринять руководству организации и рядовым сотрудникам, чтобы обеспечить включение такого человека в образовательный процесс (профессиональную деятельность).

#### **Контрольная работа №4**

##### **Тема 4: «Инклюзия в образовании»**

5. Что включает в себя понятие «специальные условия получения образования»?
6. Какие Федеральные государственные образовательные стандарты для обучающихся с ОВЗ разработаны в нашей стране?
7. В чем заключаются особенности адаптированной образовательной программы?
8. Каковы ключевые аспекты реализации инклюзивных подходов в дошкольном образовании, в школьном образовании, в дополнительном образовании?

#### **Контрольная работа №5**

##### **Тема 5: «Профессиональное обучение и профессиональная деятельность лиц с инвалидностью и ОВЗ»**

4. Какова роль профессионального обучения и профессиональной деятельности в социализации и интеграции лиц с инвалидностью и ОВЗ?
5. В чем состоит учет особых образовательных потребностей обучающихся с инвалидностью и ОВЗ при получении ими профессионального образования?
6. Каковы организационные и содержательные особенности реализации инклюзивных подходов в профессиональном образовании различных категорий обучающихся?

#### **Контрольная работа №6**

##### **Тема 6: «Включение лиц инвалидностью и ОВЗ в занятия физической культурой и спортом»**

5. Какова роль занятий физической культурой и спортом в социализации и интеграции лиц с инвалидностью и ОВЗ?
6. Что такое адаптивная физическая культура и адаптивный спорт?
7. Назовите виды спорта, доступные для различных категорий инвалидов.
8. Охарактеризуйте известные Вам спортивные движения инвалидов.

#### **Контрольная работа №7**

##### **Тема 7: «Инклюзия в сфере культуры и досуга»**

5. Какова роль искусства в социализации и интеграции лиц с инвалидностью и ОВЗ?
6. Что включает в себя обеспечение доступности для инвалидов учреждений культуры, культурных ценностей и благ?
7. Приведите примеры участия инвалидов в различных сферах искусства.
8. Приведите примеры культурно-досуговых практик инвалидов.

## Контрольная работа №8

### Тема 8: «Волонтерство как практика поддержки лиц с инвалидностью иОВЗ»

4. Какие социальные институты в нашей стране обеспечивают поддержку инвалидов и лиц сОВЗ?
5. Приведите примеры известных Вам общественных организаций инвалидов, родителейдетей-инвалидов.
6. В чем заключается значение волонтерских движений в поддержку лиц синавалидностью?

### Критерии и шкала оценки контрольных работ

Оценка	Критерии оценивания
Неудовлетворительно	задание не выполнено, или выполнено менее чем на треть. Отсутствует детализация при анализе задания, изложение устное или письменное не структурировано. Если решение и обозначено в выступлении или письменном ответе, то оно не является решением проблемы, которая заложена в задании
Удовлетворительно	задание выполнено более чем на 2/3, но решение раскрывается расплывчато, обучающийся не может четко аргументировать сделанныйвыбор, показывает явный недостаток теоретических знаний. Выводы слабые, свидетельствуют о недостаточном анализе фактов, в основе решения может иметь место интерпретация фактов или предположения. Собственная точка зрения на причины возникновения проблемы не обоснована или отсутствует. При устной презентации на вопросы отвечает с трудом или не отвечает совсем. В случае письменного ответа по заданию не сделан его детальный анализ, количество представленных возможных вариантов решения – 1-2, отсутствует четкая аргументация окончательного выбора решения
Хорошо	задание выполнено полностью, но обучающийся не приводит полную четкую аргументацию выбранного решения. Имеет место излишнее теоретизирование, или наоборот, теоретическое обоснование ограничено, имеется собственная точка зрения на проблемы, но не все причины ее возникновения установлены. При письменном ответе по выполнению задания сделан не полный анализ кейса, без учета ряда фактов, выявлены не все возможные проблемы, для решения могла быть выбрана второстепенная, а не главная проблема, количество представленных возможных вариантов решения – 2-3, затруднена четкая аргументация окончательного выбора одного из альтернативных решений

Отлично	задание выполнено полностью, обучающийся приводит полную четкую аргументацию выбранного решения на основе качественно сделанного анализа. Демонстрируются хорошие теоретические знания, имеется собственная обоснованная точка зрения на проблему и причины ее возникновения. В случае ряда выявленных проблем четко определяет их иерархию. В случае письменного ответа по выполнению задания сделан структурированный и детализированный анализ задания, представлены возможные варианты решения (3-5), четко и аргументировано обоснован окончательный выбор одного из альтернативных решений
---------	--

### 3.5. Перечень контрольных вопросов для устного опроса на зачёте 2 семестр -ОФО, курс 2-3ФО

При ответах на вопросы учитывается, что обучающийся: *способен использовать базовые дефектологические знания в социальной и профессиональной сферах, понимает особенности развития человека с ограниченными возможностями здоровья, демонстрирует готовность применять базовые дефектологические знания, принципы, методы в социальной и профессиональной сферах.*

1. Особенности развития человека с ограниченными возможностями здоровья
2. Какие базовые дефектологические знания, принципы и методы в социальной профессиональной сфере применяются
3. Цель и задачи инклюзивного образования лиц сОВЗ.
4. Многообразие подходов к интерпретации понятия «Инклюзивноеобразование».
5. Международные правовые документы, составляющие нормативно-правовые основы инклюзивногообразования.
6. Документы, регулирующие инклюзивное образование на территорииРФ.
7. Разграничение понятий «интегрированное образование лиц с ОВЗ» и «инклюзивное образование лиц сОВЗ».
8. Модели образовательной интеграции детей школьного возраста с ограниченными возможностямиздоровья.
9. Сущность, функции и структура инклюзивного процессаобучения.
10. Коррекционно-развивающие технологии в системе обучения лиц с ограниченными возможностями здоровья в условиях инклюзивногообучения.
11. Условия, обеспечивающие специальные образовательные потребности детей с ОВЗ в условиях инклюзивногообучения.
12. Диагностико-консультативная работа с детьми с ОВЗ в условиях инклюзивного обучения.
13. Коррекционно-развивающая работа с детьми с ОВЗв условиях инклюзивного обучения.
14. Социально-педагогическая работа с детьми с ОВЗ в условиях инклюзивногообучения.
15. Психолого-педагогическое сопровождение семей учащихся с ОВЗ в условиях инклюзивногообучения.
16. Структура и содержание деятельности службы психолого-педагогического сопровождения в условиях инклюзивного обучения.
17. Тьюторство в инклюзивном образовательномпространстве.
18. Принципы построения индивидуальных программ психолого-педагогического сопровождения детей с ОВЗ в условияхинклюзии.



### Критерии и шкала оценки зачёта

Оценка	Критерии
<b>Зачтено</b>	Оценка «зачтено» ставится, если обучающемуся получил оценки «отлично», «хорошо», «удовлетворительно» и/или «зачтено» за 80% и более семинаров и практических работ.
<b>Не зачтено</b>	Оценка «не зачтено» ставится, если обучающемуся получил оценки «неудовлетворительно» и/или «зачтено» за менее чем 80% семинаров и практических работ.

### 3.5. Тестовые задания

Выполнение тестовых заданий предполагает то, что обучающийся умеет: *определять степень необходимой помощи лицам с ОВЗ при включении их в различные социальные практики, осуществлять выбор формы взаимодействия с лицами с ОВЗ в социальной и профессиональной сферах, выявлять трудности в обучении и корректирует их, используя технологии коррекционно-развивающей работы с обучающимися.*

*1. Федеральный государственный образовательный стандарт начального общего образования обучающихся с ограниченными возможностями здоровья – это...*

А. требования, утвержденные федеральным органом исполнительной власти, осуществляющим функции по выработке государственной политики и нормативно-правовому регулированию в сфере образования

В. совокупность обязательных требований при реализации адаптированных основных общеобразовательных программ начального общего образования в организациях, осуществляющих образовательную деятельность;

С. свод правил к образованию определенного уровня и (или) к профессии, специальности и направлению подготовки, утвержденных федеральным органом исполнительной власти

*2. На какой основе осуществляется определение варианта адаптированной основной общеобразовательной программы для обучающегося с ограниченными возможностями здоровья?*

А - рекомендации ПМПК, сформулированные по результатам комплексного обследования ребенка, в случае наличия у обучающегося инвалидности – с учетом ИПР и мнения родителей (законных представителей)

В - желания самого ребенка

С - письменного заявления родителей (или других законных представителей ребенка)

*3. Структура адаптированной основной общеобразовательной программы начального общего образования может включать:*

А. два учебных плана;

В. несколько учебных планов

С. один учебный план;

4. *Физическое лицо, имеющее недостатки в физическом и (или) психологическом развитии, подтвержденные психолого-медико-педагогической комиссией и препятствующие получению образования без создания специальных условий называется...*

- A. обучающимся с ограниченными возможностями здоровья +
- B. обучающимся
- C. инвалидом

5. *Статус ребенка с ОВЗ определяет ...*

- A. Бюро МСЭ
- B. ПМПК
- C. ПМПК

6. *Обучающийся с ограниченными возможностями здоровья – это ...*

A. физическое лицо, имеющее недостатки в физическом и (или) психологическом развитии, подтвержденные психолого-медико-педагогической комиссией и препятствующие получению образования без создания специальных условий +

B. физическое лицо, имеющее недостатки в физическом и (или) психологическом развитии, препятствующие получению образования без создания специальных условий

C. физическое лицо с нарушениями слуха, зрения, опорно-двигательного аппарата, интеллекта, расстройствами аутистического спектра

7. *Что понимают под специальными условиями для получения образования обучающимися с ограниченными возможностями здоровья?*

A. все вышеперечисленное

B. использование специальных образовательных программ и методов обучения и воспитания, специальных учебников, учебных пособий и дидактических материалов; +

C. использование специальных технических средств обучения коллективного и индивидуального пользования;

8. *При возникновении противоречивых мнений по поводу результатов диагностики принимаются решения ...*

a. на основании медицинского диагноза;

b. компромиссные в пользу ребенка;

c. на основании заключения учителя-дефектолога;

9. *В чем заключается основная цель психолого-педагогического сопровождения ребенка с ОВЗ в инклюзивном образовании?*

A. поддержка развития ребенка с ОВЗ в образовательной среде

B. обеспечение соматического благополучия ребенка;

C. оказание психологической помощи семье ребенка

10. Что является основным критерием эффективного психолого-педагогического сопровождения ребенка с ОВЗ?

- А. полное удовлетворение запросов родителей;
- В. полноценное освоение образовательной программы в соответствии с требованиями государственного стандарта;
- С. освоение адаптированной образовательной программы и социально-психологическая адаптация ребенка; +

## ТЕСТ 2

1. Федеральный государственный образовательный стандарт образования обучающихся с умственной отсталостью (интеллектуальными нарушениями) – представляет собой совокупность обязательных требований при реализации:

- А. основных общеобразовательных программ
- В. адаптированных основных общеобразовательных программ +
- С. дополнительных общеобразовательных программ

2. Стандарт устанавливает сроки освоения АООП обучающимися с умственной отсталостью (интеллектуальными нарушениями):

- А. 9-13 лет
- В. 9-12 лет
- С. 9-14 лет

3. Основанием для перевода обучающегося с умственной отсталостью (интеллектуальными нарушениями) с одного варианта АООП на другой является:

- А. характеристика на ребенка
- В. рекомендации ПМПК с учетом мнения родителей (законных представителей) +
- С. заявление родителей

4. Вариант 2 адаптированной основной общеобразовательной программы для обучающихся с умственной отсталостью (интеллектуальными нарушениями) ориентирован:

- А. на максимальное развитие жизненной компетенции обучающихся
- В. на пропорционально одинаковое развитие жизненной компетенции и академических навыков обучающихся
- С. на развитие преимущественно академических навыков обучающихся

5. В качестве одного из важнейших аспектов реализации особых образовательных потребностей выделяется особая организация обучения, что предполагает:

- А. введение специальных учебных предметов и коррекционных занятий, которых нет в содержании образования других вариантов АООП +
- В. максимальное расширение образовательного пространства за пределами образовательного учреждения

*С. качественную индивидуализацию обучения в особой пространственной, временной и смысловой организации образовательной среды*

6. Планируемые результаты освоения АООП зависят от:

*А. качества обучения*

*В. от индивидуальных возможностей и особых образовательных потребностей обучающихся*

*С. выбора примерной АООП*

7. Требования к результатам освоения АООП (вариант 2) представляют собой:

*А. перечень компетенций, которыми должен обладать обучающийся*

*В. описание знаний, умений и навыков, которыми должен обладать обучающийся*

*С. описание возможных результатов образования данной категории обучающихся*

8. Специальная индивидуальная программа развития и индивидуальный учебный план:

*А. целиком включают в себя содержание АООП (вариант 2)*

*В. включают все предметные области и предметы обязательной части, а коррекционные программы – с учетом особых образовательных потребностей ребенка*

*С. включают только те предметные области, предметы и коррекционные программы, которые соответствуют возможностям и особым образовательным потребностям*

9. Оценка достижений планируемых результатов освоения АООП (вариант 2) обучающимися происходит:

*А. на основании текущей оценочной деятельности*

*В. строго индивидуально с учетом особенностей психофизического развития и особых образовательных потребностей каждого обучающегося*

*С. на основании итоговой аттестации*

10. Оценка достижений планируемых результатов освоения АООП (вариант 2) обучающимися дается:

*А. учителем и родителями*

*В. экспертной группой, включающей специалистов и родителей*

*С. учителем и другими специалистами, участвующими в реализации СИПР*

### **Критерии и шкала оценки тестовых заданий**

Количество правильных ответов:

Менее 52% - «неудовлетворительно»

53-70% – «удовлетворительно»

71-85% – «хорошо»

86-100% – «отлично»

### 3.6 Перечень ситуационных заданий

1. Определить нормативные документы для разработки образовательных программ для лиц с ОВЗ, обучающихся в условиях инклюзивного образования программ.
2. Разработать структуру программы коррекционной работы с детьми с ОВЗ дошкольного возраста.
3. Разработать комплексную индивидуальную образовательную программу для конкретного ребенка, интегрированного в систему общего непрерывного образования.
4. Разработать консультацию для родителей воспитанников по теме: «Инклюзивное образование как институт социализации детей-инвалидов и детей с ограниченными возможностями развития».
5. Подготовить статью по теме: «Индивидуализация обучения и воспитания детей в процессе инклюзивного образования».
6. Подготовить мультимедийную презентацию по теме: «Инклюзивное образование в адаптивной начальной школе».
7. Разработать конспект родительского собрания по теме: «Создание коррекционно-развивающей среды для ребенка с ограниченными возможностями здоровья в условиях семейного воспитания».
8. Подготовить мультимедийную презентацию по теме: «Психолого-педагогическая поддержка детей с ограниченными возможностями здоровья в начальной школе».
9. Подготовить мультимедийную презентацию по теме: «Психолого-педагогическая поддержка детей с ограниченными возможностями здоровья в условиях дошкольного образовательного учреждения».
10. Подготовить видеоматериал по теме: «Формы и содержание работы детского образовательного учреждения с родителями по вопросам воспитания ребенка с ограниченными возможностями здоровья».
11. Разработать «Индивидуальную образовательную программу ребенка-дошкольника с ограниченными возможностями здоровья» для ее реализации в процессе инклюзивного образования.
12. Опишите порядок выявления детей с ОВЗ образовательной организации.
13. Назовите структуру и характер деятельности специалистов разного профиля как основы эффективного взаимодействия в процессе психолого-педагогического сопровождения.
14. Установите этапы сотрудничества учителя и специалистов сопровождения.
15. Определите виды и формы психолого-медико-педагогического консультирования.
16. Выделите особенности создания инклюзивного пространства образовательного учреждения.
17. Перечислите специалистов, участвующих в разработке адаптированной образовательной программы для ребенка с ОВЗ
18. Какова структура и содержание адаптированных образовательных программ обучающихся с ОВЗ.
19. Опишите примерные направления работы по адаптации образовательной программы для ребенка с ОВЗ.
20. Каковы, с вашей точки зрения, критерии эффективности деятельности педагогического коллектива образовательной организации в рамках реализации адаптированных образовательных программ детей с ограниченными возможностями здоровья (инвалидностью)?
21. Определите принципы реализации адаптированной образовательной программы.

### Критерии оценки и шкала ситуационного задания

Оценка за ответ	Критерии
<b>Отлично</b>	<p>выставляется обучающемуся, если:</p> <ul style="list-style-type: none"> <li>- исчерпывающее, последовательно, четко и логически излагает теоретический материал;</li> <li>- свободно справляется с решением ситуационной задачи, вопросами и другими видами задач;</li> <li>- использует в ответе дополнительный материал;</li> <li>- все задания, предусмотренные учебной программой выполнены;</li> <li>- анализирует полученные результаты;</li> <li>- проявляет самостоятельность при выполнении практических заданий.</li> </ul>
<b>Хорошо</b>	<p>выставляется обучающемуся, если:</p> <ul style="list-style-type: none"> <li>- необходимые практические компетенции в основном сформированы;</li> <li>- все предусмотренные учебной программой обучения практические задания выполнены, но в них имеются ошибки и неточности;</li> <li>- знает твердо лекционный материал, грамотно и по существу отвечает на основные понятия.</li> </ul>
<b>Удовлетворительно</b>	<p>выставляет обучающемуся, если:</p> <ul style="list-style-type: none"> <li>- теоретическое содержание курса освоено частично, но проблемы не носят существенного характера;</li> <li>- большинство предусмотренных учебной программой практических заданий выполнено, но допускаются неточности в решении ситуационных заданий;</li> <li>- наблюдается нарушение в решении логической обоснованности заданий.</li> </ul>
<b>Неудовлетворительно</b>	<p>выставляет обучающемуся, если:</p> <ul style="list-style-type: none"> <li>- не знает значительной части программного материала;</li> <li>- допускает существенные ошибки в выполнении ситуационных заданий;</li> <li>- неуверенно выполняет ситуационные задания;</li> <li>- так же не сформированы практические компетенции;</li> <li>- отказ от ответа или отсутствие ответа.</li> </ul>

Программа составлена в соответствии с требованиями ФГОС по направлению подготовки 48.03.01 ТЕОЛОГИЯ