

Документ подписан простой электронной подписью
Информация о владельце:
ФИО: Ледович Татьяна Сергеевна
Должность: ректор
Дата подписания: 26.08.2022 16:07:36
Уникальный программный ключ:
5bc4499c8c57d1643eb28ca155c3228572aeb



**ИНСТИТУТ ДРУЖБЫ
НАРОДОВ КAVKAZA**

1996

ИНСТИТУТ ДРУЖБЫ НАРОДОВ КAVKAZA
частное образовательное учреждение
высшего образования

355008 г. Ставрополь, пр-т. Карла Маркса, 7

+7 (8652) 28-25-00

+7 (8652) 28-03-46

idnk@mail.ru | www.idnk.ru



**РАБОЧАЯ ПРОГРАММА ДИСЦИПЛИНЫ
Б1.О.29 БЕЗОПАСНОСТЬ ЖИЗНЕДЕЯТЕЛЬНОСТИ**

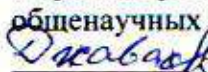
Направление подготовки: 48.03.01 ТЕОЛОГИЯ


Направленность (профиль) программы: Православие и культура


Квалификация выпускника: Бакалавр

Форма обучения: очная, заочная

Год начала подготовки – 2022

Разработана
старшим преподавателем кафедры
общенаучных дисциплин
 А.В. Джавахов

Согласована
зав. выпускающей кафедрой
 В.Е. Черникова

Рекомендована
на заседании кафедры общенаучных дисциплин
от «26» апреля 2022г.
протокол № 8
Зав. кафедрой  Т.А. Чанкаева

Одобрена
на заседании учебно-методической
комиссии ИДНК
от «26» апреля 2022г.
протокол № 8
Председатель УМК
 А.В. Зацаринина

Ставрополь, 2022

При разработке рабочей программы дисциплины использованы следующие нормативные правовые документы:

1. Федеральный государственный образовательный стандарт высшего образования – бакалавриат по направлению подготовки 48.03.01 Теология, утвержденный приказом Минобрнауки России от 25.08.2020 N 1110.

2. Порядок организации и осуществления образовательной деятельности по образовательным программам высшего образования - программы бакалавриата, программы специалитета, программы магистратуры утвержденный приказом Минобрнауки России от 06.04.2021 № 245.

3. Локальные акты ИДНК.

Рабочая программа актуализируется (обновляется) ежегодно, в том числе в части программного обеспечения, материально-технического обеспечения, литературы.

Рецензенты:

Костин Р.В. - директор баскетбольного клуба Самарского «Оранж», г. Ставрополь, мастер спорта России

Маруашвили Д.Д. - ст.преподаватель кафедры общенаучных дисциплин ЧОУ ВО "ИДНК"

СОДЕРЖАНИЕ

1. ЦЕЛИ ОСВОЕНИЯ ДИСЦИПЛИНЫ.....	4
2. МЕСТО ДИСЦИПЛИНЫ В СТРУКТУРЕ ОПОП.....	4
3. ПЛАНИРУЕМЫЕ РЕЗУЛЬТАТЫ ОБУЧЕНИЯ ПО ДИСЦИПЛИНЕ.....	4
4. ОБЪЕМ ДИСЦИПЛИНЫ И ВИДЫ УЧЕБНОЙ РАБОТЫ.....	5
5. СОДЕРЖАНИЕ И СТРУКТУРА ДИСЦИПЛИНЫ.....	6
5.1. Содержание дисциплины.....	6
5.2. Структура дисциплины.....	8
5.3. Самостоятельная работа.....	9
6. ОБРАЗОВАТЕЛЬНЫЕ ТЕХНОЛОГИИ.....	11
7. ФОНДОВЫЕ ОЦЕНОЧНЫЕ СРЕДСТВА (ОЦЕНОЧНЫЕ МАТЕРИАЛЫ) ДЛЯ ТЕКУЩЕГО КОНТРОЛЯ УСПЕВАЕМОСТИ, ПРОМЕЖУТОЧНОЙ АТТЕСТАЦИИ.....	12
8. УЧЕБНО-МЕТОДИЧЕСКОЕ И ИНФОРМАЦИОННОЕ ОБЕСПЕЧЕНИЕ ДИСЦИПЛИНЫ	12
8.1. Основная литература.....	12
8.2.Дополнительная литература	13
8.3 Интернет-ресурсы.....	15
8.4.Методические указания по изучению дисциплины.....	15
9.МАТЕРИАЛЬНО-ТЕХНИЧЕСКОЕ ОБЕСПЕЧЕНИЕ ДИСЦИПЛИНЫ	27
10. ОСОБЕННОСТИ ОСВОЕНИЯ ДИСЦИПЛИНЫ ЛИЦАМИ С ОГРАНИЧЕННЫМИ ВОЗМОЖНОСТЯМИ ЗДОРОВЬЯ	29
Приложение к рабочей программе дисциплины.....	30

1. ЦЕЛИ ОСВОЕНИЯ ДИСЦИПЛИНЫ

Целями освоения дисциплины «Безопасность жизнедеятельности» являются формирование у обучающихся универсальной компетенции УК-8: способен создавать и поддерживать в повседневной жизни и в профессиональной деятельности безопасные условия жизнедеятельности для сохранения природной среды, обеспечения устойчивого развития общества, в том числе при угрозе и возникновении чрезвычайных ситуаций и военных конфликтов и обеспечить соответствующие современным требованиям знания об общих закономерностях возникновения и развития опасностей, чрезвычайных ситуаций, в первую очередь техногенного характера, их свойствах, влиянии на жизнь и здоровье человека.

2. МЕСТО ДИСЦИПЛИНЫ В СТРУКТУРЕ ОПОП

Дисциплина «Безопасность жизнедеятельности» относится к обязательной части - Дисциплины (модули) Блок 1 (Б1.О.29) и находится в логической и содержательно-методической связи с другими дисциплинами.

Предшествующие дисциплины (курсы, модули, практики)	Последующие дисциплины (курсы, модули, практики)
Успешное освоение школьной программы по дисциплине «Основы безопасности жизнедеятельности»	Б1.О.27 Новые религиозные движения
	Б1.О.28 Физическая культура и спорт
	Б1.О.24 Информационные технологии
	Б3.01 Подготовка к сдаче и сдача государственного экзамена
	Б3.02 Подготовка к процедуре защиты и защита выпускной квалификационной работы

3. ПЛАНИРУЕМЫЕ РЕЗУЛЬТАТЫ ОБУЧЕНИЯ ПО ДИСЦИПЛИНЕ

Код и наименование компетенции	Код и наименование индикатора (индикаторов) достижения компетенции	Результаты обучения
УК.8 Способен создавать и поддерживать в повседневной жизни и в профессиональной деятельности безопасные условия жизнедеятельности для сохранения природной среды,	УК-8.1 Формирует культуру безопасного и ответственного поведения в повседневной жизни и профессиональной деятельности, обеспечивая безопасные и/или комфортные условия жизнедеятельности, труда на рабочем месте, в т.ч. с помощью средств защиты	Знает: общие закономерности возникновения и развития чрезвычайных ситуаций с целью обеспечения безопасности жизнедеятельности Умеет: обеспечивать безопасные и/или комфортные условия жизнедеятельности, труда на рабочем месте, в т.ч. с помощью средств защиты Владеет: принципами формирования культуры безопасного и ответственного поведения в повседневной жизни и профессиональной деятельности
	УК-8.2 Использует приемы	Знает: основы первой помощи, в условиях

обеспечения устойчивого развития общества, в том числе при угрозе и возникновении чрезвычайных ситуаций и военных конфликтов	первой помощи, методы защиты в условиях чрезвычайных ситуаций и военных конфликтов	чрезвычайных ситуаций и военных конфликтов Умеет: использовать методы защиты в условиях чрезвычайных ситуаций и военных конфликтов Владеет: навыками оказания первой помощи и защиты в условиях чрезвычайных ситуаций и военных конфликтов
	УК-8.3В случае возникновения чрезвычайных ситуаций и военных конфликтов применяет методы защиты жизнедеятельности человека, принимает участие в спасательных и неотложных аварийно-восстановительных мероприятиях	Знает: методы защиты жизнедеятельности человека в случае возникновения чрезвычайных ситуаций и военных конфликтов Умеет: применять методы защиты жизнедеятельности человека в спасательных и неотложных аварийно-восстановительных мероприятиях в случае возникновения чрезвычайных ситуаций и военных конфликтов Владеет: навыками защиты жизнедеятельности человека в случае возникновения чрезвычайных ситуаций и военных конфликтов

4. ОБЪЕМ ДИСЦИПЛИНЫ И ВИДЫ УЧЕБНОЙ РАБОТЫ

Общий объем дисциплины составляет 2 зачетные единицы, 72 академических часа.

Очная форма обучения

Вид учебной работы	Всего часов	Семестр
		1
Контактная работа (всего)	36,2	36,2
в том числе:		
1) занятия лекционного типа (ЛК)	18	18
из них		
– лекции	18	18
2) занятия семинарского типа (ПЗ)	18	18
из них		
– практические занятия (ПП)	18	18
в том числе		
– практическая подготовка	3	3
3) групповые консультации	-	-
4) индивидуальная работа	-	-
5) промежуточная аттестация	0,2	0,2
Самостоятельная работа (всего) (СР)	35,8	35,8
в том числе:		
Самоподготовка (самостоятельное изучение разделов, проработка и повторение лекционного материала и материала учебников и учебных пособий, подготовка к практическим занятиям, коллоквиумам и т.д.)	35,8	35,8
Подготовка к аттестации	-	-
Общий объем, час	72	72

Форма промежуточной аттестации	Зачёт	Зачёт
Заочная форма обучения		
Вид учебной работы	Всего часов	Курс 2 Семестр 3
Контактная работа (всего)	8,2	8,2
в том числе:		
1) занятия лекционного типа (ЛК)	4	4
из них		
– лекции	4	4
2) занятия семинарского типа (ПЗ)	4	4
из них		
– практические занятия (ПР)	4	4
в том числе		
– практическая подготовка	2	2
3) групповые консультации	-	-
4) индивидуальная работа	-	-
5) промежуточная аттестация	0,2	0,2
Самостоятельная работа (всего) (СР)	59,8	59,8
в том числе:		
Самоподготовка (самостоятельное изучение разделов, проработка и повторение лекционного материала и материала учебников и учебных пособий, подготовка к практическим занятиям, коллоквиумам и т.д.)	59,8	59,8
Подготовка к аттестации	4	4
Общий объем, час	72	72
Форма промежуточной аттестации	Зачёт	Зачёт

5. СОДЕРЖАНИЕ И СТРУКТУРА ДИСЦИПЛИНЫ

5.1. Содержание дисциплины

№ раздела (темы)	Наименование раздела (темы)	Содержание раздела (темы)
Тема 1.	Теоретические основы безопасности жизнедеятельности	Цель, задачи и содержание дисциплины «Безопасность жизнедеятельности». Роль и место дисциплины в системе теологических наук. Правовые основы обеспечения БЖД. «Опасность» и «Безопасность» - ключевые понятия в области безопасности жизнедеятельности. «Риск» как количественная характеристика действия опасностей. Характеристика основных форм деятельности человека. Работоспособность человека и ее динамика.
Тема 2.	Охрана труда и техника безопасности. Культура безопасного и ответственного поведения в повседневной	Современные требования и организация охраны труда в Российской Федерации. Основные понятия в области охраны труда. Служба охраны труда в организации. Безопасность жизнедеятельности в профессиональной сфере. Воздействие электромагнитных полей на человека. Последствия. Способы безопасности. Действие электрического тока на организм человека. Способы защиты. Культура безопасного и ответственного поведения в повседневной жизни и

	жизни и профессиональной деятельности, обеспечение безопасных и/или комфортных условий жизнедеятельности, труда на рабочем месте, в т.ч. с помощью средств защиты	профессиональной деятельности, обеспечение безопасных и/или комфортных условий жизнедеятельности, труда на рабочем месте, в т.ч. с помощью средств защиты
Тема 3.	Пожарная безопасность, общие требования	Классификация пожаров. Оценка пожарной обстановки. Продукты горения при пожаре, определение понятия дыма. Температуры зон горения при аварийном сгорании углеводородного газа. Тепловое излучение зоны горения. Поражающие факторы пожаров. Зоны поражающего воздействия. Методы и способы защиты от поражающего воздействия пожаров. Меры безопасности на пожаре. Оказание первой помощи при пожаре.
Тема 4.	Основы безопасности жизнедеятельности в чрезвычайных ситуациях	Понятие о чрезвычайных ситуациях. Классификация чрезвычайных ситуаций природного и техногенного характера. Характеристика чрезвычайных ситуаций геофизического, геологического, метеорологического и гидрологического характера. Поражающие факторы ядерного оружия, химического, биологического оружия, их воздействие на объекты и человека и основные способы защиты от них. Классификация инфекционных болезней. Способы массового заражения населения.
Тема 5.	Безопасность личности в условиях террористической угрозы.	Обеспечение безопасности граждан России с учетом террористических угроз глобального характера. Функционирование государства и общества в режиме повышенной террористической опасности. Меры личной безопасности в условиях террористических угроз. Правила поведения при обнаружении подозрительных предметов. Культура межнационального общения как фактор противодействия терроризму. Роль информационной среды в противодействии терроризму.
Тема 6.	Правовое обеспечение в области защиты населения и территории от ЧС	Перечень законодательных и нормативных актов РФ в области предупреждения и действия в чрезвычайных ситуациях. Правовое обеспечение в области защиты населения и территории от ЧС. Основные требования Федерального закона «О защите населения и территорий».
Тема 7.	Основы обороны государства	Обеспечение национальной безопасности Российской Федерации. Основные угрозы национальной безопасности Российской Федерации. Терроризм как серьезная угроза национальной безопасности России. Военная доктрина Российской Федерации. Вооруженные Силы Российской Федерации - основа обороны Российской Федерации. Виды Вооруженных Сил, рода войск и их предназначение. Функции

		и основные задачи современных Вооруженных Сил России, их роль в системе обеспечения национальной безопасности страны. Другие войска, их состав.
Тема 8.	Основы медицинских знаний и здорового образа жизни	Здоровый образ жизни как необходимое условие сохранения и укрепления здоровья человека и общества. Факторы, формирующие здоровье, и факторы, разрушающие здоровье. Вредные привычки и их влияние на здоровье. Профилактика злоупотребления психоактивными веществами. Правовые основы оказания первой доврачебной помощи. Первая медицинская помощь при ранениях. Виды ран и общие правила оказания первой медицинской помощи. Первая медицинская помощь при травмах. Кровотечения, их виды, первая медицинская помощь при кровотечениях. Понятия клинической смерти и реанимации, правила проведения непрямого массажа сердца и искусственной вентиляции легких.

5.2. Структура дисциплины

Очная форма обучения

№	Раздел дисциплины и тема	Количество часов				
		Всего	ЛК	ПР	СР	ПП
1	Теоретические основы безопасности жизнедеятельности	8	2	2	4	-
2	Охрана труда и техника безопасности. Культура безопасного и ответственного поведения в повседневной жизни и профессиональной деятельности, обеспечение безопасных и/или комфортных условий жизнедеятельности, труда на рабочем месте, в т.ч. с помощью средств защиты	8	2	2	4	-
3	Пожарная безопасность, общие требования	8	2	2	4	-
4	Основы безопасности жизнедеятельности в чрезвычайных ситуациях	8	2	2	4	-
5	Безопасность личности в условиях террористической угрозы	12	4	4	6	3
6	Правовое обеспечение в области защиты населения и территории от ЧС	10	2	2	4	-
7	Основы обороны государства	7,8	2	2	3,8	-
8	Основы медицинских знаний и здорового образа жизни	10	2	2	6	-
	Промежуточная аттестация	0,2				
	Общий объем	72	18	18	35,8	3

Заочная форма обучения

№	Раздел дисциплины и тема	Количество часов				
		Всего	ЛК	ПР	СР	ПП
1	Теоретические основы безопасности жизнедеятельности	8	2	-	6	-
2	Охрана труда и техника безопасности. Культура безопасного и ответственного поведения в	6	-	-	6	-

	повседневной жизни и профессиональной деятельности, обеспечение безопасных и/или комфортных условий жизнедеятельности, труда на рабочем месте, в т.ч. с помощью средств защиты					
3	Пожарная безопасность, общие требования	8	-	-	8	-
4	Основы безопасности жизнедеятельности в чрезвычайных ситуациях	6	-	-	6	-
5	Безопасность личности в условиях террористической угрозы	16	2	4	10	2
6	Правовое обеспечение в области защиты населения и территории от ЧС	6	-	-	6	-
7	Основы обороны государства	8	-	-	8	-
8	Основы медицинских знаний и здорового образа жизни	9,8	-	-	9,8	-
	Промежуточная аттестация	0,2				
	Контроль	4				
	Общий объем	72	4	4	59,8	2

5.3. Занятия семинарского типа

Очная форма обучения

№ п/п	№ раздела (темы)	Вид занятия	Наименование	Количество часов
1	1	ПР	Теоретические основы безопасности жизнедеятельности	2
2	2	ПР	Охрана труда и техника безопасности. Культура безопасного и ответственного поведения в повседневной жизни и профессиональной деятельности, обеспечение безопасных и/или комфортных условий жизнедеятельности, труда на рабочем месте, в т.ч. с помощью средств защиты	2
3	3		Пожарная безопасность, общие требования	2
4	4	ПР	Основы безопасности жизнедеятельности в чрезвычайных ситуациях	2
5	5	ПР	Безопасность личности в условиях террористической угрозы	1
6	5	ПР	Безопасность личности в условиях террористической угрозы	3
7	6	ПР	Правовое обеспечение в области защиты населения и территории от ЧС	2
8	7	ПР	Основы обороны государства	2
9	8	ПР	Основы медицинских знаний и здорового образа жизни	2
Общий объем				18

Заочная форма обучения

№ п/п	№ раздела (темы)	Вид занятия	Наименование	Количество часов
1	1.	ПР	Теоретические основы безопасности жизнедеятельности	-
2	2	ПР	Охрана труда и техника безопасности. Культура безопасного и ответственного поведения в повседневной жизни и профессиональной деятельности, обеспечение безопасных и/или комфортных условий жизнедеятельности, труда на рабочем месте, в т.ч. с помощью средств защиты	-
3	3	ПР	Пожарная безопасность, общие требования	-
4	4	ПР	Основы безопасности жизнедеятельности в чрезвычайных ситуациях	-
5	5	ПР	Безопасность личности в условиях террористической угрозы	2
6	5	ПР	Безопасность личности в условиях террористической угрозы	2
7	6	ПР	Правовое обеспечение в области защиты населения и территории от ЧС	-
8	7	ПР	Основы обороны государства	-
9	8	ПР	Основы медицинских знаний и здорового образа жизни	-
Общий объем				4

5.4. Курсовая, контрольная работа учебным планом не предусмотрены

5.5. Самостоятельная работа

№ темы	Виды самостоятельной работы	Количество часов ОФО	Количество часов ЗФО
1	изучение и конспектирование рекомендуемой учебно-методической литературы подготовка к практическому (семинарскому) занятию подготовка к устному опросу написание реферата и подготовка к защите подготовка к выполнению практических заданий	4	6
2	изучение и конспектирование рекомендуемой учебно-методической литературы подготовка к практическому (семинарскому) занятию подготовка к устному опросу	4	6

	написание реферата и подготовка к защите подготовка к выполнению тестовых заданий		
3	подготовка к практическому (семинарскому) занятию подготовка к устному опросу написание реферата и подготовка к защите подготовка к выполнению тестовых заданий	4	8
4	изучение и конспектирование рекомендуемой учебно-методической литературы, подготовка к практическому (семинарскому) занятию; подготовка к устному опросу написание реферата и подготовка к защите подготовка к выполнению тестовых заданий	4	6
5	изучение и конспектирование рекомендуемой учебно-методической литературы, анализ оригинальных источников подготовка к практическому (семинарскому) занятию; подготовка к выполнению практических заданий подготовка комп. презентаций по теме практического занятия	6	10
6	изучение и конспектирование рекомендуемой учебно-методической литературы подготовка к практическому (семинарскому) занятию подготовка к устному опросу написание реферата и подготовка к защите подготовка к выполнению тестовых заданий	4	6
7	изучение и конспектирование рекомендуемой учебно-методической литературы подготовка к практическому (семинарскому) занятию подготовка к устному опросу подготовка к выполнению практических заданий	3,8	8
8	изучение и конспектирование рекомендуемой учебно-методической литературы, анализ оригинальных источников подготовка к практическому (семинарскому) занятию	6	9,8

	подготовка к устному опросу написание реферата и подготовка к защите подготовка к выполнению практических заданий		
Темы 1-8	Подготовка к аттестации	35,8	59,8

6. ОБРАЗОВАТЕЛЬНЫЕ ТЕХНОЛОГИИ

Информационные технологии, используемые при осуществлении образовательного процесса по дисциплине

Информационные технологии, используемые при осуществлении образовательного процесса по дисциплине

- сбор, хранение, систематизация и выдача учебной и научной информации;
- обработка текстовой, графической и эмпирической информации;
- подготовка, конструирование и презентация итогов исследовательской и аналитической деятельности;
- самостоятельный поиск дополнительного учебного и научного материала, с использованием поисковых систем и сайтов сети Интернет, электронных энциклопедий и баз данных;
- использование электронной почты преподавателей и обучающихся для рассылки, переписки и обсуждения возникших учебных проблем.

На практических занятиях обучающиеся представляют презентации, подготовленные с помощью программного приложения MicrosoftPowerPoint, подготовленные ими в часы самостоятельной работы.

В процессе освоения дисциплины используются следующие образовательные технологии:

- Лекции (аудиторные, внеаудиторные),
- заслушивание докладов (рефератов), их обсуждение,
- практические занятия,
- разбор конкретных правовых коллизий,
- индивидуальные консультации, самостоятельная работа обучающегося.
- семинары, вебинары,
- круглые столы и и.п.;
- самостоятельная работа обучающихся, в которую входит освоение теоретического материала, подготовка к практическим занятиям, выполнение указанных выше письменных/устных заданий, работа с литературой.
 - сбор, хранение, систематизация и выдача учебной и научной информации;
 - обработка текстовой и эмпирической информации;
 - подготовка, конструирование и презентация итогов исследовательской и аналитической деятельности;
 - самостоятельный поиск дополнительного учебного и научного материала, с использованием поисковых систем и сайтов сети Интернет, электронных энциклопедий и баз данных;

- использование образовательных технологий в рамках ЭИОС для рассылки, переписки и обсуждения возникших учебных проблем.

Практическая подготовка

№ раздела (темы)	Вид занятия (ЛК,ПР)	Используемые интерактивные и активные образовательные технологии	Количество часов ОФО	Количество часов ЗФО
5	ПР	Презентации по теме №5 «Безопасность личности в условиях террористической угрозы»	3	2

7. ФОНД ОЦЕНОЧНЫХ СРЕДСТВ (ОЦЕНОЧНЫЕ МАТЕРИАЛЫ) ДЛЯ ТЕКУЩЕГО КОНТРОЛЯ УСПЕВАЕМОСТИ, ПРОМЕЖУТОЧНОЙ АТТЕСТАЦИИ

Фонд оценочных средств (оценочные материалы) для текущего контроля успеваемости, промежуточной аттестации по дисциплине приводятся в приложении.

8. УЧЕБНО-МЕТОДИЧЕСКОЕ И ИНФОРМАЦИОННОЕ ОБЕСПЕЧЕНИЕ ДИСЦИПЛИН

8.1. Основная литература

1. Безопасность жизнедеятельности : учебное пособие / Л. Б. Хайруллина, А. Н. Махнёва, О. И. Филиповская [и др.]. - Тюмень: Тюменский индустриальный университет, 2020. - 216 с. - ISBN 978-5-9961-2191-5. -Текст: электронный // Электронно-библиотечная система IPR BOOKS: [сайт]. - URL: <https://www.iprbookshop.ru/115037.html>
2. Горбунова, Л. Н. Безопасность жизнедеятельности: учебное пособие / Л. Н. Горбунова, Н. С. Батов. - Красноярск: Сибирский федеральный университет, 2017. - 546 с. - ISBN 978-5-7638-3581-6. -Текст: электронный // Электронно-библиотечная система IPR BOOKS: [сайт]. - URL: <https://www.iprbookshop.ru/84318.html>
3. Либерман, Я. Л. Безопасность жизнедеятельности: учебное пособие / Я. Л. Либерман, Л. Н. Горбунова. - Красноярск: Сибирский федеральный университет, 2019. - 316 с. - ISBN 978-5-7638-4233-3. -Текст: электронный // Электронно-библиотечная система IPR BOOKS: [сайт]. - URL: <https://www.iprbookshop.ru/100000.html>

8.2. Дополнительная литература

1. Алексеев, В. С. Безопасность жизнедеятельности: учебное пособие / В. С. Алексеев, О. И. Жидкова, И. В. Ткаченко. - 2-е изд. - Саратов: Научная книга, 2019. - 158 с. - ISBN 978-5-9758-1716-7. -Текст: электронный // Электронно-библиотечная система IPR BOOKS: [сайт]. - URL: <https://www.iprbookshop.ru/81000.html>
2. Безопасность жизнедеятельности: толковый словарь терминов / Г. В. Тягунов, А. А. Волкова, Е. Е. Барышев [и др.]. - Екатеринбург: Уральский федеральный университет, ЭБС АСВ, 2015. - 236 с. - ISBN 978-5-7996-1404-1. -Текст: электронный // Электронно-библиотечная система IPR BOOKS: [сайт]. - URL: <https://www.iprbookshop.ru/68223.html>

3. Босак, В. Н. Безопасность жизнедеятельности человека: учебник / В. Н. Босак, З. С. Ковалевич. - Минск:Вышэйшая школа, 2016. - 336 с. - ISBN 978-985-06-2782-7. -Текст: электронный // Электронно-библиотечная система IPR BOOKS: [сайт]. - URL: <https://www.iprbookshop.ru/90736.html>
4. Лапшин, Ю. А. Безопасность жизнедеятельности: учебное пособие / Ю. А. Лапшин, К. В. Шленкин. - Ульяновск: Ульяновская государственная сельскохозяйственная академия им. П.А. Столыпина, 2015. - 276 с. -Текст: электронный // Электронно-библиотечная система IPR BOOKS: [сайт]. - URL: <https://www.iprbookshop.ru/109270.html>
5. Соколов, А. Т. Безопасность жизнедеятельности: учебное пособие / А. Т. Соколов. - 3-е изд. - Москва, Саратов: Интернет-Университет Информационных Технологий (ИНТУИТ), Ай Пи Ар Медиа, 2020. - 191 с. - ISBN 978-5-4497-0304-0. -Текст: электронный // Электронно-библиотечная система IPR BOOKS: [сайт]. -URL: <https://www.iprbookshop.ru/89421.html>

8.3. Программное обеспечение

Перечень лицензионного и свободно распространяемого программного обеспечения, в том числе отечественного производства:

- Microsoft Server Open License, лицензия № 43817628 от 18.04.2008 (бессрочно)
- Microsoft Office 2010 – Academic License № 60199945 от 08.11.2011 (бессрочно)
- ООО «Консультант Плюс-СК», договор № 73057 от 01.06.2022 (сроком до 31.12.2022)
- Radmin 3, договор № 1546 от 22.10.2018 (бессрочно)
- Radmin 3, договор № 1719 от 20.11.2018 (бессрочно)
- Платформа ВКР-ВУЗ, лицензионный договор № 9151/22 от 25.03.2022 (сроком на 1 год)
- Информационно-аналитическая система SCIENCE INDEX, договор № SIO-932/2020 от 13.11.2020, договор № SIO-932/2021 от 08.11.2021 (сроком на 1 год)
- Программное обеспечение «Интернет-расширение информационной системы», лицензионный договор № 4061 на программное обеспечение от 28.03.2017 (бессрочно)
- Foxit PDF Reader (свободно распространяемое программное обеспечение)
- Яндекс. Браузер (свободно распространяемое программное обеспечение)

8.4. Профессиональные базы данных

- Научный богословский портал БОГОСЛОВ.RU <http://www.bogoslov.ru>;
- Научно-образовательная теологическая ассоциация <http://nota-theology.ru>;
- Электронная библиотека Православного Свято-Тихоновского гуманитарного университета <https://elib.pstgu.ru/>
- Библиотека православного христианина <http://www.wco.ru>;
- Православная электронная библиотека <https://lib.pravmir.ru/>;
- Библейский колледж "Наследие" <http://nasledie-college.ru/>;

8.5. Информационные справочные системы

- Информационная система "Единое окно доступа к образовательным ресурсам" <http://window.edu.ru/>
- Информационно-правовая система «Консультант +» <http://www.consultant.ru/>

- Федеральный центр информационно-образовательных ресурсов <http://fcior.edu.ru/>

8.6. Интернет-ресурсы

- Антитеррористическая комиссия Ставропольского края <http://www.atk26.ru>

- Библейские истории в шедеврах мирового искусства <http://biblegroups.predanie.ru/kurs/>;

- ГБУК «СКУНБ им. М.Ю.Лермонтова» <http://www.skunb.ru>

- Епархиальная газета «Ставропольский благовест» Gazeta-stavropolskij-blagovest;

- Епархиальная телевизионная передача «Град Креста» Grad-kresta-stavropol-3822515;

- Единая коллекция цифровых образовательных ресурсов <http://schoolcollection.edu.ru/>

- Журнал «Вопросы теологии» - международный академический журнал по теологии <https://theologyjournal.spbu.ru/index>

- Информационная система "Единое окно доступа к образовательным ресурсам" <http://window.edu.ru/>

- Наука и образование против террора <http://scienceport.ru>

- Научно-образовательная теологическая ассоциация <https://nota-theology.ru/>

- Национальный центр противодействия терроризму и экстремизму в образовательной среде и сети Интернет <http://нцпнти.рф>

- Научная электронная библиотека – полнотекстовые журналы на русском и иностранных языках <http://www.edu.ru/>

- Научная электронная библиотека eLIBRARY.RU <https://www.elibrary.ru/>

- Православная беседа <http://www.pravbeseda.ru>;

- Электронная библиотека ИДНК <https://idnk.ru/idnk-segodnya/biblioteka.html>

- Электронно – библиотечная система «ЭБС IPRbooks» <http://www.iprbookshop.ru>

- Министерство науки и высшего образования Российской Федерации <http://minobrnauki.gov.ru>

- Федеральный портал «Российское образование» www.elibrary.ru

8.7. Методические указания по освоению дисциплины

Методические указания для подготовки к лекции.

Аудиторные занятия планируются в рамках такой образовательной технологии, как проблемно-ориентированный подход с учетом профессиональных и личностных особенностей обучающихся. Это позволяет учитывать исходный уровень знаний обучающихся, а также существующие технические возможности обучения.

Методологической основой преподавания дисциплины являются научность и объективность.

Лекция является первым шагом подготовки студентов к занятиям семинарского типа/практическим занятиям. Проблемы, поставленные в ней, на практическом занятии приобретают конкретное выражение и решение.

Преподаватель на вводной лекции определяет структуру дисциплины, поясняет цели и задачи изучения дисциплины, формулирует основные вопросы и требования к результатам освоения. При проведении лекций, как правило, выделяются основные понятия и определения. При описании закономерностей обращается особое внимание на сравнительный анализ конкретных примеров.

На первом занятии преподаватель доводит до обучающихся требования к текущей и промежуточной аттестации, порядок работы в аудитории и нацеливает

их на проведение самостоятельной работы с учетом количества часов, отведенных на нее учебным планом по направлению подготовки 48.03.01 Теология и рабочей программой по дисциплине.

Рекомендуя литературу для самостоятельного изучения, преподаватель поясняет, каким образом максимально использовать возможности, предлагаемые библиотекой ЧОУ ВО ИДНК, в том числе ее электронными ресурсами, а также сделает акцент на привлечение ресурсов сети Интернет и профессиональных баз данных для изучения практики.

Выбор методов и форм обучения по дисциплине определяется:

- общими целями образования, воспитания, развития обучающихся;
- особенностями учебной дисциплины и спецификой ее требований к отбору дидактических методов;
- целями, задачами и содержанием материала конкретного занятия;
- временем, отведенным на изучение того или иного материала;
- уровнем подготовленности обучающихся;
- уровнем материальной оснащенности, наличием оборудования, технических средств.

Лекции дают обучающимся систематизированные знания по дисциплине, концентрируют их внимание на наиболее сложных и важных вопросах.

Лекции обычно излагаются в традиционном или в проблемном стиле. Во время лекционных занятий рекомендуется вести конспектирование учебного материала, обращать внимание на формулировки и категории, раскрывающие суть того или иного явления или процессов, выводы и практические рекомендации.

В конце лекции делаются выводы и определяются задачи на самостоятельную работу. Во время лекционных занятий рекомендуется вести конспектирование учебного материала, обращать внимание на формулировки и категории, раскрывающие суть того или иного явления или процессов, научные выводы и практические рекомендации. В случае недопонимания какой-либо части предмета следует задать вопрос в установленном порядке преподавателю.

Конспект - это систематизированное, логичное изложение материала источника. Различаются четыре типа конспектов:

План-конспект- это развернутый детализированный план, в котором достаточно подробные записи приводятся по тем пунктам плана, которые нуждаются в пояснении.

Текстуальный конспект- это воспроизведение наиболее важных положений и фактов источника.

Свободный конспект- это четко и кратко сформулированные (изложенные) основные положения в результате глубокого осмысливания материала. В нем могут присутствовать выписки, цитаты, тезисы; часть материала может быть представлена планом.

Тематический конспект- составляется на основе изучения ряда источников и дает более или менее исчерпывающий ответ по какой-то схеме (вопросу).

Подготовленный конспект и рекомендуемая литература используются при подготовке к и практическим занятиям. Подготовка сводится к внимательному прочтению учебного материала, к выводу с карандашом в руках всех утверждений, к решению примеров, задач, к ответам на вопросы. Примеры, задачи, вопросы по теме являются средством самоконтроля.

Методические указания по изучению специальной методической литературы и анализа научных источников

Всю литературу можно разделить на учебники и учебные пособия, оригинальные научные монографические источники, научные публикации в периодической печати.

Из них можно выделить литературу основную (рекомендуемую), дополнительную и литературу для углубленного изучения дисциплины.

Изучение дисциплины следует начинать с учебника, поскольку учебник – это книга, в которой изложены основы научных знаний по определенному предмету в соответствии с целями и задачами обучения, установленными программой.

При работе с литературой следует учитывать, что имеются различные виды чтения, и каждый из них используется на определенных этапах освоения материала.

Предварительное чтение направлено на выявление в тексте незнакомых терминов и поиск их значения в справочной литературе. В частности, при чтении указанной литературы необходимо подробнейшим образом анализировать понятия.

Сквозное чтение предполагает прочтение материала от начала до конца. Сквозное чтение литературы из приведенного списка дает возможность обучающемуся сформировать свод основных понятий из изучаемой области и свободно владеть ими.

Выборочное – наоборот, имеет целью поиск и отбор материала. В рамках данного курса выборочное чтение, как способ освоения содержания курса, должно использоваться при подготовке к практическим занятиям по соответствующим разделам.

Аналитическое чтение - это критический разбор текста с последующим его конспектированием. Освоение указанных понятий будет наиболее эффективным в том случае, если при чтении текстов обучающийся будет задавать к этим текстам вопросы. Часть из этих вопросов сформулирована в приведенном в ФОС перечне вопросов для собеседования. Перечень этих вопросов ограничен, поэтому важно не только содержание вопросов, но сам принцип освоения литературы с помощью вопросов к текстам.

Целью изучающего чтения является глубокое и всестороннее понимание учебной информации.

Есть несколько приемов изучающего чтения:

1. Чтение по алгоритму предполагает разбиение информации на блоки: название; автор; источник; основная идея текста; фактический материал; анализ текста путем сопоставления имеющихся точек зрения по рассматриваемым вопросам; новизна.

2. Прием постановки вопросов к тексту имеет следующий алгоритм: медленно прочитать текст, стараясь понять смысл изложенного; выделить ключевые слова в тексте; постараться понять основные идеи, подтекст и общий замысел автора.

3. Прием тезирования заключается в формулировании тезисов в виде положений, утверждений, выводов.

К этому можно добавить и иные приемы: прием реферирования, прием комментирования.

Важной составляющей любого солидного научного издания является список литературы, на которую ссылается автор. При возникновении интереса к какой-то обсуждаемой в тексте проблеме всегда есть возможность обратиться к списку относящейся к ней литературы. В этом случае вся проблема как бы разбивается на составляющие части, каждая из которых может изучаться отдельно от других. При этом важно не терять из вида общий контекст и не погружаться чрезмерно в детали, потому что таким образом можно не увидеть главного.

Методические указания для подготовки к занятиям семинарского типа

Основное назначение практических занятий заключается в закреплении полученных теоретических знаний. Для этого студентам к каждому занятию предлагаются теоретические вопросы для обсуждения (устного опроса) и задания (задачи) для практического решения. Кроме того, участие в практических занятиях предполагает отработку и закрепление студентами навыков работы с информацией,

взаимодействия с коллегами и профессиональных навыков (участия в публичных выступлениях, ведения групповых дискуссий, защита рефератов).

При подготовке к занятию можно выделить 2 этапа:

- организационный;
- закрепление и углубление теоретических знаний.

На первом этапе студент планирует свою самостоятельную работу, которая включает:

- уяснение задания на самостоятельную работу;
- подбор рекомендованной литературы;
- составление плана работы, в котором определяются основные пункты предстоящей подготовки.

Составление плана дисциплинирует и повышает организованность в работе.

Второй этап включает непосредственную подготовку студента к занятию.

Начинать надо с изучения рекомендованной литературы (основной и дополнительной), а также относящихся к теме занятия первоисточников. Необходимо помнить, что на занятиях обычно рассматривается не весь материал, а только его наиболее важная и сложная часть, требующая пояснений преподавателя в контексте контактной работы со студентами. Остальная его часть восполняется в процессе самостоятельной работы.

Перечень спорных в теоретических вопросах по каждой теме, на которые студенты должны обратить особое внимание, определяется преподавателем и заранее (до проведения соответствующего занятия) доводится до сведения обучающихся в устной или письменной форме.

Теоретические вопросы темы могут рассматриваться на практическом занятии самостоятельно или в связи с выполнением практических заданий, в т.ч. анализом конкретных ситуаций.

Особое внимание при этом необходимо обратить на содержание основных положений и выводов, объяснение явлений и фактов, уяснение практического приложения рассматриваемых теоретических вопросов. В процессе этой работы студент должен стремиться понять и запомнить основные положения рассматриваемого материала, примеры, поясняющие его, разобраться в иллюстративном материале.

Заканчивать подготовку следует составлением плана (перечня основных пунктов) по изучаемому материалу (вопросу). Такой план позволяет составить концентрированное, сжатое представление по изучаемым вопросам и структурировать изученный материал.

В структуре занятия семинарского типа традиционно выделяют следующие этапы:

- 1) организационный этап, контроль исходного уровня знаний (обсуждение вопросов, возникших у студентов при подготовке к занятию);
- 2) исходный контроль (тесты, устный опрос, проверка заданий и т.д.), коррекция знаний студентов;
- 3) обучающий этап (предъявление алгоритма выполнения заданий, инструкций по выполнению заданий, выполнения методик и др.);
- 4) самостоятельная работа студентов на занятии;
- 5) контроль конечного уровня усвоения знаний;
- 6) заключительный этап.

На практических заданиях могут применяться следующие формы работы:

- фронтальная - все студенты выполняют одну и ту же работу;
- групповая - одна и та же работа выполняется группами из 2-5 человек;
- индивидуальная - каждый студент выполняет индивидуальное задание.

При изучении дисциплины используются активные и интерактивные методы обучения, которые позволяют активизировать мышление студентов, вовлечь их в

учебный процесс; стимулируют самостоятельное, творческое отношение студентов к предмету; повышают степень мотивации и эмоциональности; обеспечивают постоянное взаимодействие обучаемых и преподавателей с помощью прямых и обратных связей.

В частности, используются такие формы, как:

1. Практическое занятие в диалоговом режиме – форма организации занятия семинарского типа, по заранее определенной теме или группе вопросов, способствующая закреплению и углублению теоретических знаний и практических навыков студентов, развитию навыков самостоятельной работы с первоисточниками, учебными и литературными источниками, обмена взглядами, знаниями, позициями, точками зрениями.

Перечень требований к выступлению студента на занятии:

- связь выступления с предшествующей темой или вопросом;
- раскрытие сущности проблемы;
- методологическое значение для научной, профессиональной и практической деятельности.

2. Анализ конкретной ситуации (*выполнение практических заданий, в т.ч. решение ситуационных задач*) – это моделирование ситуации или использование реальной ситуации в целях анализа данного случая, выявления проблем, поиска альтернативных решений и принятия оптимального решения проблем.

Методические указания по выполнению практических заданий

Практическое задание – самостоятельная письменная работа, содержащая решение какой-либо проблемы по образцу, типовой формуле, заданному алгоритму.

Результатом заданий является овладение обучающимися определенным набором способов деятельности, универсальным по отношению к предмету воздействия.

Для выполнения задания необходимо внимательно прочитать задание, повторить лекционный материал по соответствующей теме, изучить рекомендуемую литературу, в т.ч. дополнительную; подобрать исходные данные самостоятельно, используя различные источники информации. Для выполнения заданий обучающемуся необходимо:

- составить алгоритм решения, при выполнении обосновывать каждый этап решения, исходя из теоретических положений курса;
- решение записывать подробно, располагать ответы в строгом порядке;
- довести решение до окончательного ответа, которого требует условие задания.

Если задание представлено в виде *таблиц и схем*, то следует руководствоваться следующим алгоритмом их заполнения:

Если задание представлено в виде *ситуационной задачи*, то приступая к их решению необходимо помимо изучения теоретического материала ознакомиться с соответствующей профессиональной базой данных по направлению Теология, посмотреть опубликованную практику.

Решение ситуационных задач преследует цель - закрепить теоретические знания и выработать навыки практического применения полученных знаний.

Следует внимательно прочитать условие задачи, обращая внимание на все детали с тем, чтобы четко определиться в существе проблемы.

При решении ситуационных задач обязательным является ссылка на соответствующую тему дисциплины.

Решение должно быть четким, однозначным, по возможности развернутым с подробной оценкой доказательств, аргументацией предпочтения тех, на базе которых делается окончательный вывод.

Доказательства, которые не приняты, должны получить свою оценку. Помимо ссылки на конкретную информационную базу, следует дать ее толкование и обоснование необходимости руководствоваться при решении казуса именно ею.

При решении ситуационных задач необходимо обращать внимание на вопросы, связанные с базовыми знаниями священных текстов религиозной традиции при решении теологических задач. При решении ситуационной задачи необходимо ответить на все постановленные в ней вопросы со ссылкой на информационно – справочные системы.

По время разбора ситуаций на занятии преподаватель может поставить дополнительные вопросы. Поэтому при решении ситуационной задачи обучающийся должен проявить элемент творчества.

Это возможно при изучении соответствующей профессиональной базы по направлению теология, что позволит быть готовым ответить на дополнительные вопросы преподавателя по задаче.

Методические указания для выполнения самостоятельной работы

Самостоятельная работа – это вид учебной деятельности, которую обучающийся совершает индивидуально или в группе, без непосредственной помощи преподавателя при его контроле), руководствуясь сформированными ранее представлениями о порядке и правильности выполнения действий.

Самостоятельная работа по изучаемой дисциплине заключается в подготовке к собеседованию по теме, конспектирование рекомендуемой учебно-методической литературы и первоисточников, написание рефератов, подготовке к дискуссии или выполнении компьютерных презентаций.

Задачи самостоятельной внеаудиторной работы студентов заключаются в продолжение изучения теоретического материала дисциплины и в развитии навыков самостоятельного анализа первоисточников и научно-исследовательской литературы.

Самостоятельное теоретическое обучение предполагает освоение студентом во внеаудиторное время рекомендуемой преподавателем основной и дополнительной литературы. С этой целью студентам рекомендуется постоянно знакомиться с классическими теоретическими источниками по темам дисциплины, а также с новинками литературы, статьями в периодических изданиях, справочных системах по направлению теология.

В процессе самостоятельного изучения тем и разделов дисциплины, а также при самостоятельном выполнении заданий по дисциплине обучающимся рекомендуется: более глубоко изучить понятийно-категориальный аппарат; изучаемые явления точно классифицировать и выявить зависимость между ними; обобщить и представить эти зависимости в наиболее рациональном для восприятия и запоминания виде (наглядное изображение систематизированных представлений дает возможность более продуктивно и на длительный срок запечатлеть в сознании усвоенные знания); закреплять знания в области дисциплины «практическим их применением в процессе коммуникативного общения, принятия решений».

В зависимости от цели обращения к научному тексту существует несколько видов чтения:

1. Библиографическое – просматривание рекомендательных списков, списков журналов и статей за указанный период и т.п.
2. Просмотровое – поиск материалов, содержащих нужную информацию, чтобы установить, какие из источников будут использованы в дальнейшей работе.
3. Ознакомительное – сплошное, достаточно подробное прочтение отобранных статей, глав, отдельных страниц, чтобы познакомиться с характером информации, узнать, какие вопросы вынесены автором на рассмотрение, провести сортировку материала.

4. Изучающее – доскональное освоение материала.

5. Аналитико-критическое и творческое чтение – два вида чтения, участвующие в решении исследовательских задач.

Первый из них предполагает направленный критический анализ, как самой информации, так и способов ее получения и подачи автором; второе – поиск тех суждений, фактов, по которым или в связи, с которыми, можно высказать собственные мысли.

Для лучшего понимания материала целесообразно осуществлять его конспектирование с возможным последующим его обсуждением на практических занятиях и в индивидуальных консультациях с преподавателем.

Конкретные требования к содержанию и оформлению результатов выполненных заданий указаны в соответствующих разделах ФОС по дисциплине.

Ключевую роль в планировании индивидуальной траектории обучения по дисциплине играет *опережающая самостоятельная работа* (ОПС). Такой тип обучения предлагается в замену традиционной репродуктивной самостоятельной работе (самостоятельное повторение учебного материала и рассмотренных на занятиях алгоритмов действий, выполнение по ним аналогичных заданий). Студенты, приступая к изучению тем, должны применить свои навыки работы с библиографическими источниками и рекомендуемой литературой, умение четко формулировать свою собственную точку зрения и навыки ведения научных дискуссий. Все подготовленные и представленные тексты должны являться результатом самостоятельной информационно-аналитической работы студентов. На их основе студенты готовят материалы для выступлений в ходе практических занятий.

Самостоятельная работа может осуществляться индивидуально или группами обучающихся в зависимости от цели, объема, конкретной тематики самостоятельной работы, уровня сложности, уровня умений обучающихся.

Контроль самостоятельной работы студентов предусматривает:

- соотнесение содержания контроля с целями обучения;
- объективность контроля;
- валидность контроля (соответствие предъявляемых заданий тому, что предполагается проверить);
- дифференциацию оценочных материалов.

Формы контроля самостоятельной работы:

- 1) просмотр и проверка выполнения самостоятельной работы преподавателем;
- 2) организация самопроверки, взаимопроверки выполненного задания в группе;
- 3) обсуждение результатов выполненной работы на занятии;
- 4) проведение письменного опроса;
- 5) проведение устного опроса;
- 6) организация и проведение индивидуального собеседования;
- 7) организация и проведение собеседования с группой.

Методические указания по подготовке к решению ситуационных задач.

Ситуационная задача – это оценочное средство, включающее совокупность условий, направленных на решение практически значимой ситуации с целью формирования компетенций, соответствующих основным типам профессиональной деятельности.

Процедура проведения данного оценочного мероприятия включает в себя: оценку правильности выполнения задания. Решение ситуационных задач преследует цель - закрепить теоретические знания и выработать навыки практического применения полученных знаний.

Следует внимательно прочитать условие задачи, обращая внимание на все детали с тем, чтобы четко определиться в существе проблемы. При выполнении

заданий необходимо обращать внимание на вопросы, связанные с анализом конкретной ситуации.

Методические указания по подготовке к тестированию.

Как и любая другая форма подготовки к контролю знаний, тестирование имеет ряд особенностей, знание которых помогает успешно выполнить тест.

Прежде всего, следует внимательно изучить структуру теста, оценить объем времени, выделяемого на данный тест, увидеть, какого типа задания в нем содержатся. Это поможет настроиться на работу.

Лучше начинать отвечать на те вопросы, в правильности решения которых нет сомнений, пока не останавливаясь на тех, которые могут вызвать долгие раздумья. Это позволит успокоиться и сосредоточиться на выполнении более трудных вопросов.

Очень важно всегда внимательно читать задания до конца, не пытаясь понять условия «по первым словам» или выполнив подобные задания в предыдущих тестированиях. Такая спешка нередко приводит к досадным ошибкам в самых легких вопросах.

Если вы не знаете ответа на вопрос или не уверены в правильности, следует пропустить его и отметить, чтобы потом к нему вернуться.

Лучше думать только о текущем задании. Как правило, задания в тестах не связаны друг с другом непосредственно, поэтому необходимо концентрироваться на данном вопросе и находить решения, подходящие именно к нему. Кроме того, выполнение этой рекомендации даст еще один психологический эффект – позволит забыть о неудаче в ответе на предыдущий вопрос, если таковая имела место.

Рассчитывать выполнение заданий нужно всегда так, чтобы осталось время на проверку и доработку (примерно 1/3-1/4 запланированного времени). Тогда вероятность описок сводится к нулю и имеется время, чтобы набрать максимум баллов на легких заданиях и сосредоточиться на решении более трудных, которые вначале пришлось пропустить.

При подготовке к тесту не следует просто заучивать раздел учебника, необходимо понять логику изложенного материала. Этому немало способствует составление развернутого плана, таблиц, схем, внимательное изучение исторических карт. Большую помощь оказывают разнообразные опубликованные сборники тестов, Интернет-тренажеры, позволяющие, во-первых, закрепить знания, во-вторых, приобрести соответствующие психологические навыки саморегуляции и самоконтроля. Именно такие навыки не только повышают эффективность подготовки, позволяют более успешно вести себя во время экзамена, но и вообще способствуют развитию навыков мыслительной работы.

Методические указания по подготовке рефератов.

Реферат представляет собой краткое изложение содержания монографии (одной или нескольких книг), тематической группы научных статей, материалов научных публикаций по определенной проблеме, вопросу, дискуссии или концепции. Реферат не предполагает самостоятельного научного исследования и не требует определения позиции автора.

Главная задача, стоящая перед студентами при его написании, - научиться осуществлять подбор источников по теме, кратко излагать имеющиеся в литературе суждения по определенной проблеме, сравнивать различные точки зрения. Рефераты являются одной из основных форм самостоятельной работы обучающихся и средством контроля за усвоением учебного и нормативного материала в объеме, устанавливаемым программой. Для большинства обучающихся реферат носит учебный характер, однако он может включать

элементы исследовательской работы и стать базой для написания выпускной квалификационной работы.

Порядок подготовки к написанию реферата включает следующие этапы:

1. Подготовительный этап, включающий изучение предмета исследования.

1) Выбор и формулировка темы.

Тема в концентрированном виде должна выражать содержание будущего текста, заключать проблему, скрытый вопрос.

2) Поиск источников.

Составить библиографию, используя систематический и электронный каталоги библиотеки филиала, а также электронно-библиотечных систем; изучить относящиеся к данной теме источники и литературу.

3) Работа с несколькими источниками. Выделить главное в тексте источника, определить их проблематику, выявить авторскую позицию, основные аргументы и доказательства в защиту авторской позиции, аргументировать собственные выводы по данной проблематике.

4) Систематизация материалов для написания текста реферата.

2. Написание текста реферата.

1) Составление подробного плана реферата.

План реферата - это основа работы. Вопросы плана должны быть краткими, отражающими сущность того, что излагается в содержании. Рекомендуется брать не более двух или трех основных вопросов. Не следует перегружать план второстепенными вопросами.

2) Создание текста реферата.

Текст реферата должен подчиняться определенным требованиям: он должен раскрывать тему, обладать связностью и цельностью. Раскрытие темы предполагает, что в тексте реферата излагается относящийся к теме материал и предлагаются пути решения содержащейся в теме проблемы. Связность текста предполагает смысловую соотносительность отдельных компонентов. Цельность – смысловая законченность текста. При написании реферата не следует допускать:

- дословное переписывание текстов из книг и Интернет;
- использование устаревшей литературы;
- подмену научно-аналитического стиля художественным;
- подмену изложения теоретических вопросов длинными библиографическими справками;
- небрежного оформления работы.

Структура реферата.

Объем реферата должен составлять 15-20 страниц компьютерного текста, не считая приложений.

Структура реферата:

1) Титульный лист. Титульный лист является первой страницей реферата.

2) Содержание.

После титульного листа на отдельной странице следует содержание: порядок расположения отдельных частей – подпункты должны иметь названия; номера страниц, указывающие начало этих разделов в тексте реферата.

3) Введение.

Автор обосновывает научную актуальность, практическую значимость, новизну темы, а также указывает цели и задачи, предмет объект и методы исследования. Введение обычно состоит из 2-3 страниц.

4) Основная часть.

Может иметь одну или несколько глав, состоящих из 2-3 параграфов (подпунктов, разделов). Предполагает осмысленное и логичное изложение главных

положений и идей, содержащихся в изученной литературе. В тексте обязательны ссылки на первоисточники.

5) Заключение.

Подводится итог проведенному исследованию, формулируются предложения и выводы автора, вытекающие из всей работы. Заключение обычно состоит из 2-3 страниц.

6) Библиографический список.

Включаются только те работы, на которые сделаны ссылки в тексте.

7) Приложения. Включаются используемые в работе документы, таблицы, графики, схемы и др.

Требования к оформлению реферата

Реферат оформляется на русском языке в виде текста, подготовленного на персональном компьютере с помощью текстового редактора и отпечатанного на принтере на листах формата А4 с одной стороны. Текст на листе должен иметь книжную ориентацию, альбомная ориентация допускается только для таблиц и схем приложений. Шрифт текста – TheTimesNewRoman, размер – 14, цвет – черный. Поля: левое – 3 см., правое – 1,5 см., верхнее и нижнее – 2 см. Межстрочный интервал – 1,5 пт. Абзац – 1,25 см.

Допускается использование визуальных возможностей акцентирования внимания на определенных терминах, определениях, применяя инструменты выделения и шрифты различных стилей.

Наименования всех структурных элементов реферата (за исключением приложений) записываются в виде заголовков строчными буквами по центру страницы без подчеркивания (шрифт 14 полужирный).

Страницы нумеруются арабскими цифрами с соблюдением сквозной нумерации по всему тексту.

Номер страницы проставляется в центре нижней части листа без точки.

Титульный лист включается в общую нумерацию страниц. Номер страницы на титульном листе не проставляется (нумерация страниц – автоматическая).

Приложения включаются в общую нумерацию страниц.

Главы имеют порядковые номера и обозначаются арабскими цифрами. Номер раздела главы состоит из номеров главы и ее раздела, разделенных точкой.

Цитаты воспроизводятся с соблюдением всех правил цитирования (соразмерная кратность цитаты, точность цитирования). Цитируемая информация заключается в кавычки, указывается источник цитирования, а также номер страницы источника, из которого приводится цитата (при наличии).

Цифровой (графический) материал (далее - материалы), как правило, оформляется в виде таблиц, графиков, диаграмм, иллюстраций и имеет по тексту отдельную сквозную нумерацию для каждого вида материала, выполненную арабскими цифрами. В библиографическом списке указывается перечень изученных и использованных при подготовке реферата источников.

Библиографический список является составной частью работы. Количество и характер источников в списке дают представление о степени изученности конкретной проблемы автором, документально подтверждают точность и достоверность приведенных в тексте заимствований: ссылок, цитат, информационных и статистических данных. Список помещается в конце работы, после Заключения.

Библиографический список содержит сведения обо всех источниках, используемых при написании работы. Список обязательно должен быть пронумерован.

Приложения к реферату оформляются на отдельных листах, причем каждое из них должно иметь свой тематический заголовок и в правом верхнем углу

страницы надпись «Приложение» с указанием его порядкового номера арабскими цифрами. Характер приложения определяется студентом самостоятельно, исходя из содержания работы. Текст каждого приложения может быть разделен на разделы, которые нумеруют в пределах каждого приложения. Приложения должны иметь общую с остальной частью работы сквозную нумерацию страниц.

Методические указания по подготовке к собеседованию

Самостоятельная работа студентов включает подготовку к устному опросу (собеседованию) на практических занятиях/занятиях семинарского типа. Для этого студент изучает лекции, основную и дополнительную литературу, публикации, информацию из Интернет-ресурсов. Кроме того, изучению должны быть подвергнуты различные источники по проблемам дисциплины.

Тема и вопросы к практическим занятиям по дисциплине доводятся до обучающихся заранее. Эффективность подготовки к устному собеседованию зависит от качества ознакомления с рекомендованной литературой. Для подготовки к устному собеседованию необходимо ознакомиться с материалом, посвященным теме практического занятия в рекомендованной литературе, записях с лекционного занятия, обратить внимание на усвоение основных понятий дисциплины, выявить неясные вопросы и подобрать дополнительную литературу для их освещения, составить тезисы выступления по отдельным проблемным аспектам. В среднем, подготовка к устному опросу по одному практическому занятию занимает от 2 до 4 часов в зависимости от сложности темы и особенностей организации студентом своей самостоятельной работы.

Методические указания для подготовки компьютерной (мультимедиа) презентации

Компьютерные презентации- это сочетание самых разнообразных средств представления информации, объединенных в единую структуру. Чередование или комбинирование текста, графики, видео и звукового ряда позволяют донести информацию в максимально наглядной и легко воспринимаемой форме, акцентировать внимание на значимых моментах излагаемой информации, создавать наглядные эффектные образы в виде схем, диаграмм, графических композиций и т. п.

Мультимедийные презентации обеспечивают наглядность, способствующую комплексному восприятию материала, изменяют скорость подачи материала, облегчают показ фотографий, рисунков, графиков, географических карт, исторических или труднодоступных материалов. Кроме того, при использовании анимации и вставок видеофрагментов возможно продемонстрировать динамичные процессы. Преимущество мультимедийных презентаций - проигрывание аудиофайлов, что обеспечивает эффективность восприятия информации: излагаемый материал подкрепляется зрительными образами и воспринимается на уровне ощущений.

Процесс презентации состоит из отдельных этапов:

- подготовка и согласование с преподавателем текста доклада;
- разработка структуры презентации;
- создание презентации в PowerPoint;
- согласование презентации и репетиция доклада.

На первом этапе производится подготовка и согласование с преподавателем текста доклада. На втором этапе производится разработка структуры компьютерной презентации. Обучающийся составляет варианты сценария представления результатов собственной деятельности и выбирает наиболее подходящий. На третьем этапе он создает выбранный вариант презентации в

PowerPoint .На четвертом этапе производится согласование презентации и репетиция доклада.

Цель доклада - помочь обучающемуся донести замысел презентации до слушателей, а слушателям понять представленный материал. После выступления докладчик отвечает на вопросы слушателей, возникшие после презентации. После проведения всех четырех этапов выставляется итоговая оценка.

Требования к формированию компьютерной презентации:

- компьютерная презентация должна содержать начальный и конечный слайды;
- структура компьютерной презентации должна включать оглавление, основную и резюмирующую части;
- каждый слайд должен быть логически связан с предыдущим и последующим;
- слайды должны содержать минимум текста (на каждом не более 10 строк);
- необходимо использовать графический материал (включая картинки), сопровождающий текст (это позволит разнообразить представляемый материал и обогатить доклад выступающего);
- время выступления должно быть соотнесено с количеством слайдов из расчета, что компьютерная презентация, включающая 10- 15 слайдов, требует для выступления около 7-10 минут.

Подготовленные для представления доклады должны отвечать следующим требованиям:

- цель доклада должна быть сформулирована в начале выступления;
- выступающий должен хорошо знать материал по теме своего выступления, быстро и свободно ориентироваться в нем;
- недопустимо читать текст со слайдов или повторять наизусть то, что показано на слайде;
- речь докладчика должна быть четкой, умеренного темпа;
- докладчику во время выступления разрешается держать в руках листок с тезисами своего выступления, в который он имеет право заглядывать;
- докладчик должен иметь зрительный контакт с аудиторией;
- после выступления докладчик должен оперативно и по существу отвечать на все вопросы аудитории (если вопрос задан не по теме, то преподаватель должен снять его).

Методические указания по подготовке к промежуточной аттестации.

Зачет – это форма промежуточной аттестации, задачей которой является комплексная оценка уровней достижения планируемых результатов обучения по дисциплине.

Зачет для очной формы обучения проводится за счет часов, отведённых на изучение соответствующей дисциплины.

Процедура проведения данного оценочного мероприятия включает в себя: оценку результатов текущего контроля успеваемости студента в течение периода обучения по дисциплине.

Для получения зачета необходимо иметь оценки, полученные в рамках текущего контроля успеваемости, по каждой теме, предусмотренной дисциплиной.

В критерии итоговой оценки уровня подготовки обучающегося по дисциплине входят:

- уровень усвоения студентом материала, предусмотренного рабочей программой;
- уровень практических умений, продемонстрированных студентом при выполнении практических заданий;
- уровень освоения компетенций, позволяющих выполнять практические задания;
- логика мышления, обоснованность, четкость, полнота ответов.

Процедура проведения данного оценочного мероприятия включает в себя: беседу преподавателя с обучающимся на темы, связанные с изучаемой дисциплиной, и рассчитанное на выяснение объема знаний обучающегося по определенному разделу, теме дисциплины. Вопросы к зачету доводятся до сведения обучающихся заранее.

При подготовке к ответу пользование учебниками, учебно-методическими пособиями, средствами связи и электронными ресурсами на любых носителях запрещено.

На ответ обучающихся по каждому вопросу отводится, как правило, 3-5 минут.

После окончания ответа преподаватель объявляет обучающемуся оценку по результатам зачета, а также вносит эту оценку в аттестационную ведомость, зачетную книжку.

Уровень знаний, умений и навыков обучающегося определяется оценками «зачтено», «не зачтено». Перечень вопросов к зачету, критерии и шкала оценки приведены в п. 3. Фонда оценочных средств.

9. МАТЕРИАЛЬНО-ТЕХНИЧЕСКОЕ ОБЕСПЕЧЕНИЕ ДИСЦИПЛИНЫ

Для реализации дисциплины требуется следующее материально-техническое обеспечение:

<p>Учебная аудитория для проведения занятий лекционного типа, для занятий практического (семинарского) типа, для групповых и индивидуальных консультаций, для текущего контроля и промежуточной аттестации Специализированная учебная мебель: стол на 2 посадочных места (20 шт.), стул (40 шт.), стол преподавателя (1 шт.), кафедра для чтения лекций (1 шт.), доска меловая (1 шт.). Технические средства обучения: ноутбук Lenovo с подключением к сети «Интернет» и доступом в электронную информационно-образовательную среду организации, видеопроекционное оборудование – Мониторы DEXP – 4 шт., HDVideoWallController, колонки Dialog. Наборы учебно-наглядных пособий: презентационный материал по дисциплине на CD-дисках Перечень лицензионного и свободно распространяемого программного обеспечения, в том числе отечественного производства: Microsoft Server Open License, лицензия № 43817628 от 18.04.2008 (бессрочно) Microsoft Office 2010 – Academic License № 60199945 от 08.11.2011 (бессрочно) ООО «КонсультантПлюс-СК», договор № 73057 от 01.06.2022 (сроком до 31.12.2022) Radmin 3, договор № 1546 от 22.10.2018(бессрочно) Radmin 3, договор № 1719 от 20.11.2018 (бессрочно) Платформа ВКР-ВУЗ, лицензионный договор № 9151/22 от 25.03.2022 (сроком на 1 год) Информационно-аналитическая система SCIENCE INDEX, договор № SIO-932/2020 от 13.11.2020, договор № SIO-932/2021 от 08.11.2021(сроком на 1 год) Программное обеспечение «Интернет-расширение информационной системы», лицензионный договор № 4061 на программное обеспечение от 28.03.2017(бессрочно) Foxit PDF Reader (свободно распространяемое программное обеспечение) Яндекс.Браузер (свободно распространяемое программное обеспечение)</p>	<p>355008, Российская Федерация, Ставропольский край, г. Ставрополь, проспект Карла Маркса, 7, аудитория 113</p>
<p>Учебная аудитория для проведения занятий лекционного типа, для занятий практического (семинарского) типа, для групповых и индивидуальных</p>	<p>355008, Российская Федерация,</p>

<p>консультаций, для текущего контроля и промежуточной аттестации Учебная лаборатория безопасности жизнедеятельности Специализированная учебная мебель: стол на 2 посадочных места (7 шт.), стул (14 шт.), стол преподавателя (1 шт.), Технические средства обучения: ноутбук Lenovo с подключением к сети «Интернет» и доступом в электронную информационно-образовательную среду организации, видеопроекционное оборудование – проектор EPSON и экран, электронный стрелковый тренажер, электронный пистолет АК, электронный автомат АКМ. Наборы учебно-наглядных пособий: манекен человека (1 шт.), противогазы (40 шт.), демонстрационные настенные плакаты (10 шт.), материалы по охране труда, технике безопасности, чрезвычайных ситуациях, угрозе террористических актов на CD-дисках Перечень лицензионного и свободно распространяемого программного обеспечения, в том числе отечественного производства: Microsoft Server Open License, лицензия № 43817628 от 18.04.2008 (бессрочно) Microsoft Office 2010 – Academic License № 60199945 от 08.11.2011 (бессрочно) ООО «КонсультантПлюс-СК», договор № 73057 от 01.06.2022 (сроком до 31.12.2022) Radmin 3, договор № 1546 от 22.10.2018(бессрочно) Radmin 3, договор № 1719 от 20.11.2018 (бессрочно) Платформа ВКР-ВУЗ, лицензионный договор № 9151/22 от 25.03.2022 (сроком на 1 год) Информационно-аналитическая система SCIENCE INDEX, договор № SIO-932/2020 от 13.11.2020, договор № SIO-932/2021 от 08.11.2021(сроком на 1 год) Программное обеспечение «Интернет-расширение информационной системы», лицензионный договор № 4061 на программное обеспечение от 28.03.2017(бессрочно) Foxit PDF Reader (свободно распространяемое программное обеспечение) Яндекс.Браузер (свободно распространяемое программное обеспечение)</p>	<p>Ставропольский край, г. Ставрополь, проспект Карла Маркса, 7, аудитория 407</p>
<p>Помещение для самостоятельной работы обучающихся Специализированная учебная мебель: стол на 2 посадочных места (10 шт.), стул (20 шт.). Технические средства обучения: автоматизированные рабочие места студентов с возможностью выхода в информационно-телекоммуникационную сеть «Интернет» и доступом в электронную информационно-образовательную среду организации Перечень лицензионного и свободно распространяемого программного обеспечения, в том числе отечественного производства: Microsoft Server Open License, лицензия № 43817628 от 18.04.2008 (бессрочно) Microsoft Office 2010 – Academic License № 60199945 от 08.11.2011 (бессрочно) ООО «КонсультантПлюс-СК», договор № 73057 от 01.06.2022 (сроком до 31.12.2022) Radmin 3, договор № 1546 от 22.10.2018 (бессрочно) Radmin 3, договор № 1719 от 20.11.2018 (бессрочно) Платформа ВКР-ВУЗ, лицензионный договор № 9151/22 от 25.03.2022 (сроком на 1 год) Информационно-аналитическая система SCIENCE INDEX, договор № SIO-932/2020 от 13.11.2020, договор № SIO-932/2021 от 08.11.2021 (сроком на 1 год) Программное обеспечение «Интернет-расширение информационной системы», лицензионный договор № 4061 на программное обеспечение от</p>	<p>355008, Российская Федерация, Ставропольский край, г. Ставрополь, проспект Карла Маркса, 7, аудитория 206</p>

<p>28.03.2017 (бессрочно) Foxit PDF Reader (свободно распространяемое программное обеспечение) Яндекс.Браузер (свободно распространяемое программное обеспечение)</p>	
<p>Помещение для самостоятельной работы обучающихся Специализированная учебная мебель: стол на 2 посадочных места (10 шт.), стул (20 шт.), стол преподавателя (1 шт.), стеллаж книжный (7 шт.). Технические средства обучения: автоматизированные рабочие места студентов с возможностью выхода в информационно-телекоммуникационную сеть «Интернет» и доступом в электронную информационно-образовательную среду организации, и специализированным программным обеспечением для блокировки сайтов экстремистского содержания (6 шт.), принтер (1 шт.). Перечень лицензионного и свободно распространяемого программного обеспечения, в том числе отечественного производства: Microsoft Server Open License, лицензия № 43817628 от 18.04.2008 (бессрочно) Microsoft Office 2010 – Academic License № 60199945 от 08.11.2011 (бессрочно) ООО «КонсультантПлюс-СК», договор № 73057 от 01.06.2022 (сроком до 31.12.2022) Radmin 3, договор № 1546 от 22.10.2018 (бессрочно) Radmin 3, договор № 1719 от 20.11.2018 (бессрочно) Платформа ВКР-ВУЗ, лицензионный договор № 9151/22 от 25.03.2022 (сроком на 1 год) Информационно-аналитическая система SCIENCE INDEX, договор № SIO-932/2020 от 13.11.2020, договор № SIO-932/2021 от 08.11.2021 (сроком на 1 год) Программное обеспечение «Интернет-расширение информационной системы», лицензионный договор № 4061 на программное обеспечение от 28.03.2017 (бессрочно) Foxit PDF Reader (свободно распространяемое программное обеспечение) Яндекс.Браузер (свободно распространяемое программное обеспечение)</p>	<p>355008, Российская Федерация, Ставропольский край, г. Ставрополь, проспект Карла Маркса, 7, аудитория 210</p>

10. ОСОБЕННОСТИ ОСВОЕНИЯ ДИСЦИПЛИНЫ ЛИЦАМИ С ОГРАНИЧЕННЫМИ ВОЗМОЖНОСТЯМИ ЗДОРОВЬЯ

Обучающимся с ограниченными возможностями здоровья предоставляются специальные учебники, учебные пособия и дидактические материалы, специальные технические средства обучения коллективного и индивидуального пользования, услуги ассистента (тьютора), оказывающего обучающимся необходимую техническую помощь, а также услуги сурдопереводчиков и тифлосурдопереводчиков. ИДНК обеспечивает печатными и/или электронными образовательными ресурсами в формах, адаптированных к ограничениям их здоровья.

Освоение дисциплины обучающимися с ограниченными возможностями здоровья может быть организовано совместно с другими обучающимися, а также в отдельных группах.

Освоение дисциплины обучающимися с ограниченными возможностями здоровья осуществляется с учетом особенностей психофизического развития, индивидуальных возможностей и состояния здоровья.

В целях доступности получения высшего образования по образовательной программе лицами с ограниченными возможностями здоровья при освоении дисциплины обеспечивается:

- 1) для лиц с ограниченными возможностями здоровья по зрению:

- присутствие тьютора, оказывающий студенту необходимую техническую помощь с учетом индивидуальных особенностей (помогает занять рабочее место, передвигаться, прочесть и оформить задание, в том числе, записывая под диктовку),

- письменные задания, а также инструкции о порядке их выполнения оформляются увеличенным шрифтом,

- специальные учебники, учебные пособия и дидактические материалы (имеющие крупный шрифт или аудиофайлы),

- индивидуальное равномерное освещение не менее 300 люкс,

- при необходимости студенту для выполнения задания предоставляется увеличивающее устройство;

2) для лиц с ограниченными возможностями здоровья по слуху:

- присутствие ассистента, оказывающий студенту необходимую техническую помощь с учетом индивидуальных особенностей (помогает занять рабочее место, передвигаться, прочесть и оформить задание, в том числе, записывая под диктовку),

- обеспечивается наличие звукоусиливающей аппаратуры коллективного пользования, при необходимости обучающемуся предоставляется звукоусиливающая аппаратура индивидуального пользования;

- обеспечивается надлежащими звуковыми средствами воспроизведения информации;

3) для лиц с ограниченными возможностями здоровья, имеющих нарушения опорно-двигательного аппарата:

- письменные задания выполняются на компьютере со специализированным программным обеспечением или надиктовываются тьютору;

- по желанию студента задания могут выполняться в устной форме.

**Приложение к рабочей программе по дисциплине
«БЕЗОПАСНОСТЬ ЖИЗНЕДЕЯТЕЛЬНОСТИ»**

**ФОНД ОЦЕНОЧНЫХ СРЕДСТВ (ОЦЕНОЧНЫЕ МАТЕРИАЛЫ) ДЛЯ
ПРОВЕДЕНИЯ ТЕКУЩЕГО КОНТРОЛЯ УСПЕВАЕМОСТИ И
ПРОМЕЖУТОЧНОЙ АТТЕСТАЦИИ**

**1. ОПИСАНИЕ ПОКАЗАТЕЛЕЙ ОЦЕНИВАНИЯ КОМПЕТЕНЦИЙ,
ФОРМИРУЕМЫХ В ПРОЦЕССЕ ОСВОЕНИЯ ДИСЦИПЛИНЫ**

Описание показателей оценивания компетенций, формируемых в процессе освоения дисциплины (модуля), и используемые оценочные средства приведены в таблице 1.

Таблица 1 – Показатели оценивания и оценочные средства для оценивания результатов обучения по дисциплине

Код и наименование формируемой компетенции	Код и наименование индикатора достижения формируемой компетенции	Показатели оценивания (результаты обучения)	Процедуры оценивания (оценочные средства)	
			текущий контроль успеваемости	промежуточная аттестация
УК-8. Способен создавать и поддерживать в повседневной жизни и в профессиональной деятельности безопасные условия жизнедеятельности для сохранения природной среды, обеспечения устойчивого развития общества, в том	УК-8.1 Формирует культуру безопасного и ответственного поведения в повседневной жизни и профессиональной деятельности, обеспечивая безопасные и/или комфортные условия жизнедеятельности, труда на рабочем месте, в т.ч. с помощью средств защиты	Знает: общие закономерности возникновения и развития чрезвычайных ситуаций с целью обеспечения безопасности жизнедеятельности	Устный опрос Рефераты Тестовые задания	Контрольные вопросы для устного опроса на зачете
		Умеет: обеспечивать безопасные и/или комфортные условия жизнедеятельности, труда на рабочем месте, в т.ч. с помощью средств защиты	Устный опрос Тестовые задания Практическое задание Рефераты	Контрольные вопросы для устного опроса на зачете Ситуационная задача 1,2

числе при угрозе и возникновении чрезвычайных ситуаций и военных конфликтов		Владеет: принципам и формирования культуры безопасного и ответственного поведения в повседневной жизни и профессиональной деятельности	Практическое задание Ситуационная задача Устный опрос	Контрольные вопросы для устного опроса на зачете Ситуационная задача 5,8
	УК-8.2 Использует приемы первой помощи, методы защиты в условиях чрезвычайных ситуаций и военных конфликтов	Знает: основы первой помощи, в условиях чрезвычайных ситуаций и военных конфликтов	Устный опрос Рефераты Тестовые задания	Контрольные вопросы для устного опроса на зачете
		Умеет: использовать методы защиты в условиях чрезвычайных ситуаций и военных конфликтов	Тестовые задания Практические задания Рефераты	Контрольные вопросы для устного опроса на зачете Ситуационная задача 3
		Владеет: навыками оказания первой помощи и защиты в условиях чрезвычайных ситуаций и военных конфликтов	Ситуационная задача Практическое задание	Контрольные вопросы для устного опроса на зачете Ситуационная задача 4,6
	УК-8.3В случае возникновения чрезвычайных ситуаций и военных конфликтов применяет методы защиты	Знает: методы защиты жизнедеятельности человека в случае возникновения чрезвычайных ситуаций и военных конфликтов	Устный опрос Рефераты Тестовые задания	Контрольные вопросы для устного опроса на зачете
	жизнедеятельности человека, принимает участие в спасательных и неотложных аварийно-восстановительных мероприятиях	Умеет: применять методы защиты жизнедеятельности человека в спасательных и неотложных аварийно-восстановительных мероприятиях в случае возникновения	Практическое задание Ситуационная задача	Контрольные вопросы для устного опроса на зачете Ситуационная задача 7

		чрезвычайных ситуаций и военных конфликтов		
		Владеет: навыками защиты жизнедеятельности человека случае возникновения чрезвычайных ситуаций и военных конфликтов	Практическое задание Ситуационная задача Компьютерные презентации к теме 5.	Контрольные вопросы для устного опроса на зачете Ситуационная задача 9,10
Знания, умения, навыки УК-8.1, УК-8.2, УК-8.3				Зачет

2. МЕТОДИЧЕСКИЕ МАТЕРИАЛЫ, ОПРЕДЕЛЯЮЩИЕ ПРОЦЕДУРЫ ОЦЕНИВАНИЯ

2.1. Методические материалы, определяющие процедуры оценивания в рамках текущего контроля успеваемости

С целью определения уровня овладения компетенциями, закрепленными за дисциплиной, в заданные преподавателем сроки проводится текущий и промежуточный контроль знаний, умений и навыков каждого обучающегося. Постоянный текущий контроль (после изучения каждой темы) позволяет обучающемуся систематизировать знания в разрезе отдельных тем дисциплины. Все виды текущего контроля осуществляются на практических занятиях и занятиях семинарского типа.

Оценочные средства	Организация деятельности студента
Выполнение тестовых заданий	<p>Тестовые задания – это средство или система заданий, возрастающей трудности, специфической формы, позволяющая качественно и эффективно определить уровень и оценить структуру подготовленности тестируемого.</p> <p>Процедура проведения данного оценочного мероприятия включает в себя:</p> <p>Показатели для оценки устного ответа: 1) знание лекционного и практического материала; 2) логичность и последовательность; 3) уровень теоретического анализа; 4) степень самостоятельности; 5) степень активности в процессе; 6) выполнение регламента.</p> <p>Для подготовки к данному оценочному мероприятию необходимо изучить работы отечественных и зарубежных ученых по темам дисциплины, просмотреть последние аналитические отчеты и справочники, а также повторить лекционный материал.</p> <p>Критерии и шкала оценки приведены в разделе 3 Фонда оценочных средств.</p>
Выполнение практических/творческих заданий	<p>Практические/творческих задания – письменная форма работы студента, предполагает умение выделять главное в исследуемой проблеме, устанавливать причинно-следственные связи, способности к систематизации основных проблем теологии, демонстрирует способность решить поставленную задачу, направленную на самостоятельный мыслительный поиск решения проблемы, интегрировать знания различных областей, аргументировать собственную точку зрения.</p> <p>По характеру выполняемых студентами заданий практические</p>

	<p>задания могут быть:</p> <ul style="list-style-type: none"> - аналитические, ставящие своей целью получение новой информации на основе формализованных методов (изучение и анализ первоисточников); - практико-ориентированные задания, связанные с получением навыков применения теоретических знаний для решения практических профессиональных задач (решение ситуационных задач); - творческие, связанные с получением новой информации путем самостоятельно выбранных подходов к решению задач (составление схем, таблиц). <p>Процедура проведения данного оценочного мероприятия включает в себя: проверку выполненных практических заданий, их защита на семинаре (практическом занятии) или в индивидуальной беседе с преподавателем.</p> <p>Критерии и шкала оценки приведены в разделе 3 Фонда оценочных средств.</p>
<p>Защита реферата на заданную тему</p>	<p>Реферат - это письменное краткое изложение статьи, книги или нескольких научных работ, научного труда, литературы по общей тематике; подразумевает раскрытие сущности исследуемой проблемы, включающее обращение к различным точкам зрения на вопрос.</p> <p>Процедура проведения данного оценочного мероприятия включает в себя: защиту материала темы (реферата), отстаивание собственного взгляда на проблему, демонстрацию умения свободно владеть материалом, грамотно формулировать мысли.</p> <p>Защита реферата проводится на семинаре (практическом занятии), и продолжается 10-15 минут.</p> <p>Студент делает сообщение, в котором освещаются основные проблемы, дается анализ использованных источников, обосновываются сделанные выводы. После этого он отвечает на вопросы преподавателя и аудитории. Все оппоненты могут обсуждать и дополнять реферат, давать ему оценку, оспаривать некоторые положения и выводы.</p> <p>Критерии и шкала оценки приведены в разделе 3 Фонда оценочных средств.</p>
<p>Устный опрос (собеседование)</p>	<p>Устный опрос - средство контроля усвоения учебного материала по темам занятий.</p> <p>Процедура проведения данного оценочного мероприятия включает в себя: беседу преподавателя с обучающимся на темы, связанные с изучаемой дисциплиной, и рассчитанное на выяснение объема знаний обучающегося по определенному разделу, теме, проблеме (индивидуально или фронтально).</p> <p>Показатели для оценки устного ответа: 1) знание материала; 2) последовательность изложения; 3) владение речью и профессиональной терминологией; 4) применение конкретных примеров; 5) знание ранее изученного материала; 6) уровень теоретического анализа; 7) степень самостоятельности; 8) степень активности в процессе; 9) выполнение регламента.</p> <p>Для подготовки к данному оценочному мероприятию необходимо изучить работы отечественных и зарубежных ученых по теме занятия, просмотреть последние аналитические отчеты и справочники, а также повторить лекционный материал.</p> <p>Критерии и шкала оценки приведены в разделе 3 Фонда оценочных средств.</p>

Компьютерная презентация	<p>Компьютерная презентация - творческое задание, визуально представляет содержание докладов. Слайдов не должно быть больше 12-15, текст на них должен быть хорошо виден и читаем на расстоянии. Показатели для оценки презентаций:</p> <ul style="list-style-type: none"> -полнота раскрытия темы; структуризация информации; -отсутствие грамматических, орфографических и речевых ошибок; -отсутствие фактических ошибок, достоверность представленной информации; -наличие и правильность оформления обязательных слайдов (титульный, о проекте, список источников, содержание); -оригинальность оформления презентации; - единый стиль слайдов. <p>Критерии и шкала оценки приведены в разделе 3 Фонда оценочных средств.</p>
Решение ситуационных задач	<p>Решение ситуационных задач – письменная форма работы студента, предполагает выработку у студентов способности понимать смысл закона и навыков его применения к конкретным правоотношениям.</p> <p>Процедура проведения данного оценочного мероприятия включает в себя: оценка правильности решения задач, разбор результатов на практическом занятии или в индивидуальной беседе с преподавателем (если выполнялась работа во внеаудиторное время): кратко изложить ее содержание, объяснить суть возникшего спора, кратко разобрать и оценить доводы участников соответствующего спора и обосновать со ссылками на научную литературу собственное решение предложенной задачи. В случае вариативности решения задачи следует обосновать все возможные варианты решения.</p> <p>При оценке решения задач анализируется понимание студентом конкретной ситуации, правильность применения терминологии, способность обоснования выбранной точки зрения, глубина проработки материала.</p> <p>Для подготовки к данному оценочному мероприятию необходимо изучить условия задачи и выделить среди них значимые фактические обстоятельства, затем определить проблематику, подлежащую решению в данной ситуации, после чего дать развернутые и теоретически обоснованные ответы на поставленные вопросы.</p> <p>Критерии и шкала оценки приведены в разделе 3 Фонда оценочных средств.</p>

2.2. Методические материалы, определяющие процедуры оценивания в рамках промежуточной аттестации

Зачет – это форма промежуточной аттестации по части дисциплины, задачей которого является комплексное оценка уровней достижения планируемых результатов обучения по дисциплине.

Зачет для очной формы обучения проводится за счет часов, отведённых на изучение соответствующей дисциплины в 1 семестре.

Процедура проведения данного оценочного мероприятия включает в себя: оценку результатов текущего контроля успеваемости студента в течение периода обучения по дисциплине.

Для получения зачета необходимо иметь оценки, полученные в рамках текущего контроля успеваемости, по каждой теме, предусмотренной дисциплиной.

В критерии итоговой оценки уровня подготовки обучающегося по первой части дисциплине входят:

- уровень усвоения студентом материала, предусмотренного рабочей программой;
- уровень практических умений, продемонстрированных студентом при выполнении практических заданий;
- уровень освоения компетенций, позволяющих выполнять практические задания;
- логика мышления, обоснованность, четкость, полнота ответов.

Зачет для заочной формы по дисциплине включает в себя собеседование преподавателя со студентами по контрольным вопросам. Контрольный вопрос – это средство контроля усвоения учебного материала дисциплины.

Процедура проведения данного оценочного мероприятия включает в себя: беседу преподавателя с обучающимся на темы, связанные с изучаемой дисциплиной, и рассчитанное на выяснение объема знаний обучающегося по определенному разделу, теме дисциплины.

3. ОЦЕНОЧНЫЕ СРЕДСТВА, КРИТЕРИИ И ШКАЛА ОЦЕНКИ

Задания для текущего контроля успеваемости

3.1. Тестовые задания

Выполнение тестовых заданий предполагает то, что обучающийся умеет: *обеспечивать безопасные и/или комфортные условия жизнедеятельности, труда на рабочем месте, в т.ч. с помощью средств защиты, использовать методы защиты в условиях чрезвычайных ситуаций и военных конфликтов, применять методы защиты жизнедеятельности человека в спасательных и неотложных аварийно-восстановительных мероприятиях в случае возникновения чрезвычайных ситуаций и военных конфликтов.*

1. *Безопасность жизнедеятельности это:*

- область научных знаний, изучающая опасности и способы защиты от них человека в любых условиях его обитания
- состояние защищённости национальных интересов
- этапы развития человека
- расширения техносферы

2. *БЖД решает триединую задачу, которая состоит в:*

- идентификации опасностей, реализации профилактических мероприятий и защите от остаточного риска
- идентификации опасностей техносферы, эргономики и информации
- классификации опасностей природы, техносферы и биосферы
- классификации опасностей литосферного, гидросферного и атмосферного происхождения

3. *Жизнедеятельность это:*

- совокупность всех форм человеческой активности
- совокупность производственных травм
- охрана природной среды
- высшая форма деятельности

4. *Безопасность это:*

- состояние деятельности, при котором с определённой вероятностью

- исключено проявление опасности
- присутствие чрезмерной опасности
- защищённость человека от социальных опасностей
- состояние защищённости человека от психологических опасностей

5. *Антропогенные опасности это:*

- опасности, источником которых является сам человек
- продукты неполного сгорания топлива
- разное увеличение количества аэрозолей в атмосфере
- вещества способные убивать бактерии

6. *Идентификация опасности это:*

- процесс распознавания образа опасности, установление возможных причин проявления и последствий опасности
- процесс превращения атомов и молекул в ионы
- деятельность, связанная с повышенной опасностью для окружающих
- последовательное достижение целей

7. *Средства обеспечения безопасности это:*

- средства коллективной (СКЗ) и индивидуальной защиты (СИЗ)
- ватно - марлевые повязки
- противогазы разных марок
- убежище

8. *Процедура составления номенклатуры опасности имеет:*

- профилактическую направленность
- избирательную направленность
- точечную направленность
- финансовую направленность

9. *В основе профилактики несчастных случаев по существу лежит:*

- возможный ущерб
- пространственная локализация
- производственные аварии

10. *Факторы риска это:*

- опасности, сопровождающие нашу жизнь
- :острота жизни
- неспособность человека к разным действиям
- ощущения, которые испытывает орган

11. *При ядерном взрыве световое излучение представляет собой:*

- поток лучистой энергии
- поток гамма лучей и нейтронов, исходящих из зоны ядерного взрыва
- электрические и электромагнитные поля
- химические элементы

12. *Документ, определяющий возможный характер и масштаб ЧС и мероприятия по их предупреждению и ликвидации:*

- Закон
- инвестиция
- декларация

-план

13. *Первые испытания атомной бомбы прошли:*

- 20 августа 1945 г
- 22 июня 1945 г
- 16 июля 1945 г
- 12 июня 1941г

14. *Оружие массового поражения, основанное на токсических свойствах химических веществ:*

- ядерное оружие
- бактериологическое оружие
- химическое оружие
- лазерное оружие

15. *Уставы Вооруженных Сил Российской Федерации подразделяются на:*

- уставы родов войск и строевые;
- тактические, стрелковые и общевойсковые;
- боевые и общевойсковые.
- повседневные, праздничные

16. *Общие правила и обязанности военнослужащих, взаимоотношения между ними, обязанности основных должностных лиц полка и его подразделений, а также правила внутреннего распорядка определяет:*

- устав внутренней службы ВС РФ
- строевой устав ВС РФ
- дисциплинарный устав ВС РФ
- повседневный, праздничный устав ВС РФ

17. *Военнослужащие за проступки, связанные с нарушением воинской дисциплины, норм морали и воинской чести несут ответственность:*

- административную
- уголовную
- дисциплинарную
- никакую

18. *Терроризм относится к чрезвычайным ситуациям:*

- природного характера
- техногенного характера
- антропогенного характера
- социального характера

19. *Правовой основой защиты населения и территорий от ЧС является Федеральный закон:*

- «О гражданской обороне»
- «О чрезвычайном положении»
- «О защите населения и территорий от ЧС природного и техногенного характера»
- «О пожарной безопасности»

20. *Территория, подвергшаяся, непосредственному воздействию поражающих факторов ядерного взрыва называется:*

- очагом ядерного поражения

- местом ядерного взрыва
- эпицентром ядерного взрыва
- зоной ядерного взрыва

21. При обнаружении признаков применения противником отравляющих веществ по сигналу «Химическая тревога» необходимо:

- спрятаться на чердаке, в овраге
- надеть противогаз, средства защиты кожи
- закрывать дверь и не выходить на улицу
- ничего не предпринимать, пока вас не эвакуируют

22. Федеральные законы вступают в силу:

- с момента подписания президентом
- с момента принятия Государственной Думой
- с момента одобрения Советом Федерации
- с момента опубликования в средствах массовой информации

23. Нравственные внутренние качества и принципы воина, характеризующие его поведение, отношение к выполнению воинского долга это:

- нравственное поведение
- воинская честь
- патриотическое воспитание
- товарищеская взаимовыручка

24. Наложенная на нос повязка называется:

- плащевидная;
- плющевидная;
- останавливающая;
- пращевидная

25. Повязка, наложенная на голову, называется:

- крестообразная
- шапочка Гиппократата
- «Уздечка»
- «Чепец»

26. Уничтожение во внешней среде возбудителей заразных болезней:

- дезинсекция
- дератизация
- дезинфекция
- дезактивация

27. Достижение неподвижности костей в месте перелома называется:

- иммобилизация
- транспортировка
- обезболивание
- механическое воздействие

28. Чрезвычайные ситуации гидрологического характера:

- ураган, буря, смерч
- наводнения, сели, цунами
- оползни, сели, снежные лавины

-обвалы, эпидемии, цунами

29. *Первый орден в России, учрежденный Петром I в 1699г.:*

- Святого Георгия
- Святого Александра Невского
- Святого Андрея Первозванного
- Святого Владимира

30. *Призыв граждан Российской Федерации на военную службу осуществляют на основании:*

- приказа министра обороны Российской Федерации
- постановления Правительства Российской Федерации
- Указа Президента Российской Федерации
- желания призывников

Критерии и шкала оценки тестовых заданий

Количество правильных ответов:

Менее 52% - «неудовлетворительно»

53-70% – «удовлетворительно»

71-85% – «хорошо»

86-100% – «отлично»

3.2. Практические задания

1. Составьте рассказ о следующих поражающих факторах: ударная волна, ионизирующее излучение, заражение среды химическими опасными веществами, психоэмоциональное воздействие, заражение среды бактерицидными средствами и др. Используя справочную и учебную литературу, дайте определение понятиям «авария», «чрезвычайная ситуация», «стихийное бедствие», «катастрофа», «происшествие».
2. Составьте рекомендации, регламентирующие поведение человека в условиях стихийных бедствий). Сформулируйте правила самовыживания в условиях ЧС природного характера.
3. Составьте рекомендации по поведению человека на железнодорожном, речном, авиационном транспорте.
4. Составьте рекомендации по оказанию помощи в очагах массового скопления людей, видах помощи при панике, давке, террористических актах.
5. Вы обнаружили раненого человека с признаками артериального кровотечения (из раны сильной, пульсирующей струей бьет кровь алого цвета). Ваши действия по оказанию первой медицинской помощи?
6. Составьте рекомендации «Роль СМИ в информационно - психологическом воздействии на людей в чрезвычайных ситуациях».
7. Составьте рекомендации по поведению человека, оказавшегося заложником террористов. Расскажите о действиях человека, заметившего признаки взрывного теракта (оставленный прицеп; провода, растяжки из проволоки, веревки и др.).
8. Вы обнаружили оружие или взрывоопасные предметы, принадлежащие террористам. Ваши действия по сохранению личной безопасности и безопасности окружающих в подобной ситуации?
9. Опишите основные террористические угрозы, существующие на границах России.
10. Проанализируйте степень зависимости общества от климатических изменений.

Критерии и шкала оценки выполнения практических заданий

Оценка	Критерии
Отлично	Оценка <i>«отлично»</i> выставляется обучающемуся, если он самостоятельно и правильно выполнил учебно-профессиональное задание, уверенно, логично, последовательно и аргументировано излагал свое решение, используя понятия профессиональной сферы.
Хорошо	Оценка <i>«хорошо»</i> выставляется обучающемуся, если он самостоятельно и в основном правильно выполнил учебно-профессиональное задание, уверенно, логично, последовательно и аргументировано излагал свое решение, используя понятия профессиональной сферы.
Удовлетворительно	Оценка <i>«удовлетворительно»</i> выставляется обучающемуся, если он в основном выполнил учебно-профессиональное задание, допустил несущественные ошибки, слабо аргументировал свое решение, не используя в понятия профессиональной сферы.
Неудовлетворительно	Оценка <i>«неудовлетворительно»</i> выставляется обучающемуся, если он не выполнил учебно-профессиональное задание или решил с грубыми ошибками.

3.3. Темы рефератов

Написание и защита рефератов предполагает то, что обучающийся знает: *общие закономерности возникновения и развития чрезвычайных ситуаций с целью обеспечения безопасности жизнедеятельности, основы первой помощи, в условиях чрезвычайных ситуаций и военных конфликтов, методы защиты жизнедеятельности человека в случае возникновения чрезвычайных ситуаций и военных конфликтов*

1. Культура безопасного и ответственного поведения в повседневной жизни и профессиональной деятельности, обеспечение безопасных и/или комфортных условий жизнедеятельности, труда на рабочем месте, в т.ч. с помощью средств защиты
2. Приемы первой помощи, методы защиты в условиях чрезвычайных ситуаций и военных конфликтов
3. Методы защиты жизнедеятельности человека, принимает участие в спасательных и неотложных аварийно-восстановительных мероприятиях
4. Виды чрезвычайных ситуаций.
5. Психофизические возможности человека, их зависимость от внешних условий.
6. Обеспечение безопасности при работе с оборудованием, находящимся под давлением выше атмосферного.
7. Влияние влажности воздуха производственных помещений на организм человека.
8. Влияние температуры воздуха производственных помещений на организм человека.
9. Обеспечение комфортности жизнедеятельности людей, как способ повышения уровня их защищенности.
10. Профессиональные заболевания от воздействия шума, инфразвука и ультразвука. Опасность их совместного воздействия.
11. Ударная волна, особенности ее прямого и косвенного воздействия на человека. Воздействие ударной волны на человека, сооружения, технику, природную среду.

12. Защита от энергетических воздействий.
13. Внешнее и внутреннее облучение и его действие на организм человека.
14. Сравнительная оценка естественных и антропогенных излучений.
15. Воздействие электрического тока на человека.
16. Защита человека от статического электричества.
17. Опасность пожаров на железнодорожном транспорте.
18. Опасность пожаров в жилых помещениях.
19. Опасность пожаров в производственных помещениях.
20. Классификация стихийных бедствий.
21. Виды оружия массового поражения, их особенности и последствия его применения.
22. Прогнозирование и оценка обстановки при чрезвычайных ситуациях.
23. Причины, критерии и методы оценки опасных ситуаций.
24. Травмирующие и вредные факторы, опасные зоны.
25. Ликвидация последствий чрезвычайных ситуаций.
26. Способы защиты населения при радиоактивном заражении местности.
27. Атомные электростанции и их опасность.
28. Влияние радиоактивных веществ на организм человека.
29. Организация защиты в мирное и военное время, способы защиты, защитные сооружения, их классификация.
30. Особенности и организация эвакуации из зон чрезвычайных ситуаций.
31. Способы защиты производственного персонала, населения и территорий от химически опасных веществ.
32. Химически опасные объекты, их группы и классы опасности. Основные способы хранения и транспортировки химически опасных веществ.
33. Хронические отравления, профессиональные и бытовые заболевания при действии токсинов.

Критерии и шкала оценки рефератов

Оценка	Критерии
Отлично	Оценка <i>«отлично»</i> выставляется обучающемуся, если выполнены все требования к написанию и защите реферата: обозначена проблема и обоснована её актуальность, сделан краткий анализ различных точек зрения на рассматриваемую проблему и логично изложена собственная позиция, сформулированы выводы, тема раскрыта полностью, выдержан объём, соблюдены требования к внешнему оформлению, даны правильные ответы на дополнительные вопросы.
Хорошо	Оценка <i>«хорошо»</i> выставляется обучающемуся, если основные требования к реферату и его защите выполнены, но при этом допущены недочёты. В частности, имеются неточности в изложении материала; отсутствует логическая последовательность в суждениях; не выдержан объём реферата; имеются упущения в оформлении; на дополнительные вопросы при защите даны неполные ответы.
Удовлетворительно	Оценка <i>«удовлетворительно»</i> выставляется обучающемуся, если имеются существенные отступления от требований к реферированию. В частности: тема освещена лишь частично; допущены фактические ошибки в содержании реферата или при ответе на дополнительные вопросы; во время защиты отсутствует вывод.
Неудовлетворительно	Оценка <i>«неудовлетворительно»</i> выставляется обучающемуся,

если тема реферата не раскрыта, обнаруживается существенное непонимание проблемы.

3.4. Перечень контрольных вопросов для подготовки к устному опросу

1. Дайте определение культуре безопасного и ответственного поведения в повседневной жизни и профессиональной деятельности, обеспечение безопасных и/или комфортных условий жизнедеятельности, труда на рабочем месте, в т.ч. с помощью средств защиты
2. Перечислите основные приемы первой помощи,
3. Перечислите основные методы защиты в условиях чрезвычайных ситуаций и военных конфликтов
4. Назовите методы защиты жизнедеятельности человека в спасательных и неотложных аварийно-восстановительных мероприятиях
5. Дайте определение понятия «Безопасность жизнедеятельности».
6. По каким критериям определяется категория пожарной опасности зданий и помещений?
7. Виды чрезвычайных ситуаций природного характера.
8. В чем отличия между такими явлениями, как цунами от торнадо?
9. Виды оружия массового поражения.
10. Что представляет собой терроризм?
11. Какие мероприятия (по времени их проведения) должны быть включены в план-график повышения устойчивости предприятия в условиях ЧС?
12. Назовите общие принципы, на которых основана деятельность структур РСЧС по защите населения от негативных факторов ЧС.
13. Дайте характеристику видов и родов войск ВС РФ.
14. В чем заключается сущность воинской обязанности?
15. Что представляет собой первоначальная постановка граждан на воинский учет?
16. Назовите порядок призыва граждан на военную службу.
17. Дайте классификационную характеристику повреждений организма.
18. Что относится к механическим повреждениям организма?
19. Что относится к повреждениям мягких тканей и сосудистой системы?
20. Характеристика переломов.
21. Характеристика видов кровотечений.
22. Как осуществляется искусственная вентиляция легких при первичной помощи?
23. Что представляет собой первая медицинская помощь?
24. Как вывести человека из обморока?
25. Как следует транспортировать пострадавшего с травмой позвоночника?
26. Как следует транспортировать пострадавшего с травмой костей таза?
27. Как следует транспортировать пострадавшего с первично остановленным кровотечением?
28. Как следует транспортировать пострадавшего при отсутствии носилок?
29. Назовите общий порядок действий при оказании ПМП на месте происшествия.

Критерии и шкала оценки устного опроса

Оценка	Критерии
Отлично	<i>Отлично</i> ставится, если обучающийся демонстрирует глубокое, полное раскрытие вопроса. Выдвигаемые им положения аргументированы и иллюстрированы примерами. В освещении содержания вопроса используется аналитический подход, обосновывается своя точка зрения; делаются содержательные

	выводы. Материал изложен в определенной логической последовательности, литературным языком, с использованием современных научных терминов; ответ самостоятельный.
Хорошо	<i>Хорошо</i> ставится, если обучающийся демонстрирует достаточно полный и правильный ответ; выдвигаемые теоретические положения подтверждены примерами; в ответе представлены различные подходы к рассматриваемой проблеме, но их обоснование не аргументировано, отсутствует собственная точка зрения; сделаны краткие выводы; материал изложен в определенной логической последовательности, при этом допущены две-три несущественные ошибки (или оговорки), исправленные по требованию преподавателя.
Удовлетворительно	При <i>удовлетворительном</i> ответе обучающийся допускает одну существенную ошибку; ответ недостаточно логически выстроен; базовые понятия употреблены правильно, но обнаруживается недостаток раскрытия теории; выдвигаемые положения недостаточно аргументированы и не подтверждены примерами; ответ носит преимущественно описательный, а не концептуальный характер; научная терминология используется недостаточно.
Неудовлетворительно	При <i>неудовлетворительном</i> ответе обучающийся допускает ряд существенных ошибок, которые он не может исправить при наводящих вопросах преподавателя; не может дать научное обоснование проблемы; выводы отсутствуют или носят поверхностный характер; преобладает бытовая лексика; наблюдаются значительные неточности в использовании научной терминологии.

3.5. Перечень контрольных вопросов для устного опроса на зачете ОФО – 1 семестр, ЗФО – 2 курс

При ответах на вопросы учитывается, что обучающийся: *способен создавать и поддерживать в повседневной жизни и в профессиональной деятельности безопасные условия жизнедеятельности для сохранения природной среды, обеспечения устойчивого развития общества, в том числе при угрозе и возникновении чрезвычайных ситуаций и военных конфликтов, формирует культуру безопасного и ответственного поведения в повседневной жизни и профессиональной деятельности, обеспечивая безопасные и/или комфортные условия жизнедеятельности, использует приемы первой помощи, методы защиты в условиях чрезвычайных ситуаций и военных конфликтов, в случае возникновения чрезвычайных ситуаций и военных конфликтов применяет методы защиты жизнедеятельности человека, принимает участие в спасательных и неотложных аварийно-восстановительных мероприятиях.*

1. Дайте определение культуре безопасного и ответственного поведения в повседневной жизни и профессиональной деятельности, обеспечение безопасных и/или комфортных условий жизнедеятельности, труда на рабочем месте, в т.ч. с помощью средств защиты
2. Перечислите основные приемы первой помощи,

3. Перечислите основные методы защиты в условиях чрезвычайных ситуаций и военных конфликтов
4. Назовите методы защиты жизнедеятельности человека в спасательных и неотложных аварийно-восстановительных мероприятиях
5. Цель, задачи и содержание дисциплины «Безопасность жизнедеятельности».
6. Роль и место дисциплины в системе геологических наук.
7. Правовые основы обеспечения БЖД. «Опасность» и «Безопасность» - ключевые понятия в области безопасности жизнедеятельности.
8. «Риск» как количественная характеристика действия опасностей.
9. Характеристика основных форм деятельности человека. Работоспособность человека и ее динамика.
10. Современные требования и организация охраны труда в Российской Федерации. Основные понятия в области охраны труда.
11. Служба охраны труда в организации.
12. Воздействие электромагнитных полей на человека и его последствия.
13. Классификация пожаров. Оценка пожарной обстановки.
14. Поражающие факторы пожаров. Зоны поражающего воздействия.
15. Методы и способы защиты от поражающего воздействия пожаров. Оказание первой помощи при пожаре.
16. Понятие о чрезвычайных ситуациях. Классификация чрезвычайных ситуаций природного и техногенного характера.
17. Характеристика чрезвычайных ситуаций геофизического, геологического, метеорологического и гидрологического характера.
18. Поражающие факторы ядерного оружия, химического, биологического оружия, их воздействие на объекты и человека и основные способы защиты от них.
19. Классификация инфекционных болезней. Способы массового заражения населения.
20. Обеспечение безопасности граждан России с учетом террористических угроз глобального характера.
21. Меры личной безопасности в условиях террористических угроз.
22. Правила поведения при обнаружении подозрительных предметов.
23. Культура межнационального общения как фактор противодействия терроризму.
24. Роль информационной среды в противодействии терроризму.
25. Перечень законодательных и нормативных актов РФ в области предупреждения и действия в чрезвычайных ситуациях
26. Обеспечение национальной безопасности Российской Федерации. Основные угрозы национальной безопасности Российской Федерации.
27. Военная доктрина Российской Федерации. Вооруженные Силы Российской Федерации - основа обороны Российской Федерации.
28. Виды Вооруженных Сил, рода войск и их предназначение. Функции и основные задачи современных Вооруженных Сил России, их роль в системе обеспечения национальной безопасности страны.
29. Факторы, формирующие здоровье, и факторы, разрушающие здоровье.
30. Вредные привычки и их влияние на здоровье. Профилактика злоупотребления психоактивными веществами.
31. Правовые основы оказания первой доврачебной помощи.
32. Виды ран и общие правила оказания первой медицинской помощи.
33. Первая медицинская помощь при травмах.
34. Кровотечения, их виды, первая медицинская помощь при кровотечениях.

35. Понятия клинической смерти и реанимации, правила проведения непрямого массажа сердца и искусственной вентиляции легких.

Критерии и шкала оценки промежуточной аттестации - зачета

Оценка	Критерии
Зачтено	Оценка «зачтено» ставится, если обучающемуся получил оценки «отлично», «хорошо», «удовлетворительно» и/или «зачтено» за 80% и более семинаров и практических работ.
Не зачтено	Оценка «не зачтено» ставится, если обучающемуся получил оценки «неудовлетворительно» и/или «зачтено» за менее чем 80% семинаров и практических работ.

3.6. Ситуационные задачи для промежуточной аттестации

Задача № 1

На автобусной остановке стоящий рядом мужчина побледнел и упал. Он – без сознания, кожные покровы бледные, с сероватым оттенком; зрачки широкие, на свет не реагируют.

Выбери правильные ответы и расположи их в порядке очередности:

1. вызвать скорую помощь
2. убедиться в отсутствии пульса на сонной артерии и реакции зрачков на свет
3. позвать окружающих на помощь
4. определить признаки дыхания с помощью ворсинок ваты или зеркала
5. нанести прокардинальный удар и приступить к сердечно-легочной реанимации
6. попытаться добиться от мужчины, на что он все таки жалуется
7. подробно расспросить окружающих, что предшествовало потери сознания
8. повернуть пострадавшего на живот
9. приложить к голове холод (целлофановый пакет со снегом или водой)
10. поднести к носу вату с нашатырным спиртом

Задача № 2

Во время ремонта телевизора произошел сильный разряд электрического тока. Мастер потерял сознание и упал возле стола. Его рука продолжает крепко сжимать пучок проводов с деталями. Лицо искажено судорогой.

Выбери правильные ответы и расположи их в порядке очередности:

1. вызвать скорую помощь
2. позвать кого-нибудь на помощь
3. как можно скорее нанести прокардинальный удар и приступить к непрямому массажу сердца
4. перебить провода ножом или топором одним ударом
5. перерезать каждый провод по отдельности на разных уровнях
6. подложить под голову подушку
7. убедиться в наличии пульса на сонной артерии и повернуть пострадавшего на живот
8. убедиться в наличии пульса на сонной артерии, ударить пострадавшего по груди и приступить к непрямому массажу сердца

9. убедиться в отсутствии пульса на сонной артерии и после прокардинального удара начать сердечно-легочную реанимацию
10. убедиться в отсутствии пульса на сонной артерии и повернуть пострадавшего на бок

Задача № 3

После удара молнией в одиноко стоящее дерево один из укрывшихся под ним от дождя путников замертво упал. У пораженного молнией левая рука – черная, обожженная по локоть, зрачки широкие не реагируют на свет. На сонной артерии пульс отсутствует.

Выбери правильные ответы и расположи их в порядке очередности:

1. закопать пораженного молнией в землю
2. нанести прокардинальный удар и приступить к сердечно-легочной реанимации
3. накрыть обожженную поверхность чистой тканью
4. поручить кому ни будь вызвать скорую помощь
5. повернуть пострадавшего на живот и ждать прибытия врачей
6. убедиться в отсутствии реакции зрачков на свет и пульса на сонной артерии
7. поднести ко рту зеркало, вату или перышко и по запотеванию стекла и движению ворсинок определить наличие дыхания
8. положить холод на голову
9. положить холод на место ожога
10. поднести к носу вату с нашатырным спиртом

Задача № 4

В походе туристу деревом придавило ноги. Он в таком состоянии находится уже более 2-ух часов, но в сознании.

Выбери правильные ответы и расположи их в порядке очередности:

1. поднять дерево и освободить ноги
2. не поднимать дерево и не тревожить пострадавшего до прибытия спасательных служб, даже если на их ожидание потребуются сутки
3. снять обувь и обложить ноги и обложить ноги ниже препятствия бутылками или фляжками с горячей водой (воду согреть на костре)
4. обложить ноги бутылками и фляжками, заполненными ледяной родниковой водой
5. туго забинтовать ноги до места повреждения
6. предложить обильное теплое питье (например, чай из термоса)
7. исключить прием, какой-либо жидкости
8. дать 2-3 таблетки анальгина
9. наложить защитные жгуты на бедра выше места сдавливания
10. постоянно растирать и массировать ноги до освобождения пострадавшего
11. наложить импровизированные шины от подмышек до пяток
12. наложить импровизированные шины от паховой складки до пяток
13. туго забинтовать до паховых складок
14. переносить или перевозить пострадавшего только на носилках, даже при удовлетворительном самочувствии

Задача № 5

Вы отдыхали у родных на Кубани, местная речка вышла из берегов, возникла угроза наводнения, Ваша семья получила предупреждение об эвакуации. *Ваши действия.*

Задача № 6

В поселке, где Вы отдыхали, внезапно вышла из берегов местная речка, началось наводнение, никто не был предупрежден. *Ваши действия.*

Задача № 7

На Рождество Вы оказались в Тайланде, Ваш отель расположен на берегу, поступило предупреждение об идущей с моря волне цунами. *Ваши действия.*

Задача № 8

Работающий рядом с Вами человек на рабочем месте подвергся действию электрического тока, он без сознания. *Подробно опишите Ваши действия.*

Задача № 9

Ваш коллега в результате аварии на рабочем месте получил рваную рану, в которую попала грязь. Ваши действия до прибытия «Скорой помощи».

Задача № 10

В результате неисправности Вам на кожу попала жидкость из автомобильного аккумулятора (какая?). Опишите Ваши действия.

Критерии и шкала оценки решения ситуационных задач

Оценка	Критерии
Отлично	Оценка «отлично» выставляется обучающемуся, если он самостоятельно и правильно выполнил учебно-профессиональное задание, уверенно, логично, последовательно и аргументировано излагал свое решение, используя понятия профессиональной сферы.
Хорошо	Оценка «хорошо» выставляется обучающемуся, если он самостоятельно и в основном правильно выполнил учебно-профессиональное задание, уверенно, логично, последовательно и аргументировано излагал свое решение, используя понятия профессиональной сферы.
Удовлетворительно	Оценка «удовлетворительно» выставляется обучающемуся, если он в основном выполнил учебно-профессиональное задание, допустил несущественные ошибки, слабо аргументировал свое решение, не используя в понятия профессиональной сферы.
Неудовлетворительно	Оценка «неудовлетворительно» выставляется обучающемуся, если он не выполнил учебно-профессиональное задание или решил с грубыми ошибками.

Программа составлена в соответствии с требованиями ФГОС по направлению подготовки 48.03.01 ТЕОЛОГИЯ.