


Документ подписан простой электронной подписью
Информация о владельце:
ФИО: Ледович Татьяна Сергеевна
Должность: ректор
Дата подписания: 26.08.2022 10:09:38
Уникальный программный ключ:
5bc4499c6c52d1515eb28ea155cce52285775eeb



**ИНСТИТУТ ДРУЖБЫ
НАРОДОВ КAVKAZA**

1996

ИНСТИТУТ ДРУЖБЫ НАРОДОВ КAVKAZA
частное образовательное учреждение
высшего образования

355008 г. Ставрополь, пр-т. Карла Маркса, 7
+7 (8652) 28-25-00
+7 (8652) 28-03-46
idnk@mail.ru | www.idnk.ru


Утверждаю
проректор по учебно-методической
работе



Е.В. Давыдова
«27» апреля 2022г.




РАБОЧАЯ ПРОГРАММА ДИСЦИПЛИНЫ Б1.О.28 ФИЗИЧЕСКАЯ КУЛЬТУРА И СПОРТ

Направление подготовки: 48.03.01 ТЕОЛОГИЯ
Направленность (профиль) программы: Православие и культура
Квалификация выпускника: Бакалавр
Форма обучения: очная, заочная
Год начала подготовки – 2022

Разработана
старшим преподавателем кафедры
общенаучных дисциплин

Д.Д. Маруашвили

Согласована
зав. выпускающей кафедрой

В.Е. Черникова

Рекомендована
на заседании кафедры общенаучных дисциплин
от «26» апреля 2022г.
протокол № 8
Зав. кафедрой 
А. Чанкаева

Одобрена
на заседании учебно-методической
комиссии ИДНК
от «26» апреля 2022г.
протокол № 8
Председатель УМК

А.В. Зацаринина

Ставрополь, 2022

При разработке рабочей программы дисциплины использованы следующие нормативные правовые документы:

1. Федеральный государственный образовательный стандарт высшего образования – бакалавриат по направлению подготовки 48.03.01 Теология, утвержденный приказом Минобрнауки России от 25.08.2020 N 1110.

2. Порядок организации и осуществления образовательной деятельности по образовательным программам высшего образования - программы бакалавриата, программы специалитета, программы магистратуры утвержденный приказом Минобрнауки России от 06.04.2021 № 245.

3. Локальные акты ИДНК.

Рабочая программа актуализируется (обновляется) ежегодно, в том числе в части программного обеспечения, материально-технического обеспечения, литературы.

Рецензенты:

Самарский Г.Л. - президент баскетбольного клуба Самарского "Оранж", г.Ставрополь, заслуженный тренер СССР и России

Джавахов А.В. - ст. преподаватель кафедры общенаучных дисциплин ЧОУ ВО "ИДНК"

СОДЕРЖАНИЕ

1. ЦЕЛИ ОСВОЕНИЯ ДИСЦИПЛИНЫ.....	4
2. МЕСТО ДИСЦИПЛИНЫ В СТРУКТУРЕ ОПОП.....	4
3. ПЛАНИРУЕМЫЕ РЕЗУЛЬТАТЫ ОБУЧЕНИЯ ПО ДИСЦИПЛИНЕ.....	4
4. ОБЪЕМ ДИСЦИПЛИНЫ И ВИДЫ УЧЕБНОЙ РАБОТЫ.....	5
5. СОДЕРЖАНИЕ И СТРУКТУРА ДИСЦИПЛИНЫ.....	6
5.1. Содержание дисциплины.....	6
5.2. Структура дисциплины.....	8
5.3. Самостоятельная работа.....	10
6. ОБРАЗОВАТЕЛЬНЫЕ ТЕХНОЛОГИИ.....	12
7. ФОНДОВЫЕ ОЦЕНОЧНЫЕ СРЕДСТВА (ОЦЕНОЧНЫЕ МАТЕРИАЛЫ) ДЛЯ ТЕКУЩЕГО КОНТРОЛЯ УСПЕВАЕМОСТИ, ПРОМЕЖУТОЧНОЙ АТТЕСТАЦИИ.....	13
8. УЧЕБНО-МЕТОДИЧЕСКОЕ И ИНФОРМАЦИОННОЕ ОБЕСПЕЧЕНИЕ ДИСЦИПЛИНЫ	13
8.1. Основная литература.....	13
8.2.Дополнительная литература	13
8.3 Интернет-ресурсы.....	15
8.4.Методические указания по изучению дисциплины.....	15
9.МАТЕРИАЛЬНО-ТЕХНИЧЕСКОЕ ОБЕСПЕЧЕНИЕ ДИСЦИПЛИНЫ	25
10. ОСОБЕННОСТИ ОСВОЕНИЯ ДИСЦИПЛИНЫ ЛИЦАМИ С ОГРАНИЧЕННЫМИ ВОЗМОЖНОСТЯМИ ЗДОРОВЬЯ	26
Приложение к рабочей программе дисциплины.....	28

1. ЦЕЛИ ОСВОЕНИЯ ДИСЦИПЛИНЫ

Целями учебной дисциплины являются - формирование у обучающихся универсальной компетенции УК-7: способен поддерживать должный уровень физической подготовленности для обеспечения полноценной социальной и профессиональной деятельности и формирование физической культуры личности и способности направленного использования разнообразных средств физической культуры для сохранения и укрепления здоровья, психофизической подготовки и самоподготовки к профессиональной деятельности будущего бакалавра.

Задачи:

- формирование социальной значимости физической культуры у студентов и ее роль в развитии личности, сохранении и укреплении здоровья;
- обучение практическим навыкам использования средств оздоровительной физической культуры для укрепления и восстановления здоровья студентов.

2. МЕСТО ДИСЦИПЛИНЫ В СТРУКТУРЕ ОПОП

Дисциплина «Физическая культура и спорт» относится к обязательной части- Блок 1 (Б1.О.28) и находится в логической и содержательно-методической связи с другими дисциплинами.

Предшествующие дисциплины (курсы, модули, практики)	Последующие дисциплины (курсы, модули, практики)
Успешное освоение школьной программы по дисциплине «Физическая культура и спорт»	Б1.В.ДВ.04.03 Физическая подготовка для лиц с ОВЗ и инвалидов
	Б1.В.ДВ.04.01 Элективные дисциплины по физической культуре и спорту (волейбол)
	Б1.В.ДВ.04.02 Элективные дисциплины по физической культуре и спорту (баскетбол)
	Б3.02 Подготовка к процедуре защиты и защита выпускной квалификационной работы

3. ПЛАНИРУЕМЫЕ РЕЗУЛЬТАТЫ ОБУЧЕНИЯ ПО ДИСЦИПЛИНЕ

Код и наименование компетенции	Код и наименование индикатора (индикаторов) достижения компетенции	Результаты обучения
УК.7Способен поддерживать должный уровень физической подготовленности для обеспечения полноценной социальной и профессиональной деятельности	УК-7.1 Соблюдает нормы здорового образа жизни, используя основы физической культуры для осознанного выбора здоровьесберегающих технологий на всех жизненных этапах развития личности	Знает: нормы здорового образа жизни, основы физической культуры для осознанного выбора здоровьесберегающих технологий Умеет: соблюдать нормы здорового образа жизни, используя основы физической культуры для осознанного выбора здоровьесберегающих технологий на всех жизненных этапах развития личности Владеет: навыками соблюдения норм

		здорового образа жизни, используя основы физической культуры для осознанного выбора здоровьесберегающих технологий на всех жизненных этапах развития личности
	УК-7.2 Выбирает рациональные способы и приемы профилактики профессиональных заболеваний, психофизического и эмоционального утомления на рабочем месте	Знает: рациональные способы и приемы профилактики профессиональных заболеваний, психофизического и эмоционального утомления на рабочем месте Умеет: выбирать рациональные способы и приемы профилактики профессиональных заболеваний, психофизического и эмоционального утомления на рабочем месте Владет: рациональными способами и приемами профилактики профессиональных заболеваний, психофизического и эмоционального утомления на рабочем месте
	УК-7.3 Оценивает необходимость ведения здорового образа жизни для обеспечения полноценной социальной и профессиональной деятельности	Знает: основы здорового образа жизни для обеспечения полноценной социальной и профессиональной деятельности Умеет: оценивать необходимость ведения здорового образа жизни для обеспечения полноценной социальной и профессиональной деятельности Владет: навыками ведения здорового образа жизни для обеспечения полноценной социальной и профессиональной деятельности

4. ОБЪЕМ ДИСЦИПЛИНЫ И ВИДЫ УЧЕБНОЙ РАБОТЫ

Общий объем дисциплины составляет 2 зачетные единицы, 72 академических часа.

Очная форма обучения

Вид учебной работы	Всего часов	Семестр
		1
Контактная работа (всего)	36,2	36,2
в том числе:		
1) занятия лекционного типа (ЛК)	18	18
из них		
– лекции	18	18
2) занятия семинарского типа (ПЗ)	18	18
из них		
– практические занятия (ПР)	18	18
в том числе		
– практическая подготовка	3	3
3) групповые консультации	-	-
4) индивидуальная работа	-	-
5) промежуточная аттестация	0,2	0,2

Самостоятельная работа (всего) (СР)	35,8	35,8
в том числе:		
Самоподготовка (самостоятельное изучение разделов, проработка и повторение лекционного материала и материала учебников и учебных пособий, подготовка к практическим занятиям, коллоквиумам и т.д.)	35,8	35,8
Подготовка к аттестации	-	-
Общий объем, час	72	72
Форма промежуточной аттестации	Зачёт	Зачёт

Заочная форма обучения

Вид учебной работы	Всего часов	Курс 2
		Семестр 4
Контактная работа (всего)	8,2	8,2
в том числе:		
1) занятия лекционного типа (ЛК)	4	4
из них		
– лекции	4	4
2) занятия семинарского типа (ПЗ)	4	4
из них		
– практические занятия (ПП)	4	4
в том числе		
– практическая подготовка	2	2
3) групповые консультации	-	-
4) индивидуальная работа	-	-
5) промежуточная аттестация	0,2	0,2
Самостоятельная работа (всего) (СР)	59,8	59,8
в том числе:		
Самоподготовка (самостоятельное изучение разделов, проработка и повторение лекционного материала и материала учебников и учебных пособий, подготовка к практическим занятиям, коллоквиумам и т.д.)	59,8	59,8
Подготовка к аттестации	4	4
Общий объем, час	72	72
Форма промежуточной аттестации	Зачёт	Зачёт

5. СОДЕРЖАНИЕ И СТРУКТУРА ДИСЦИПЛИНЫ

5.1. Содержание дисциплины

№ раздела (темы)	Наименование раздела (темы)	Содержание раздела (темы)
Тема 1.	Физическая культура в профессиональной подготовке студентов и социокультурное развитие личности студента. Нормы	Физическая культура и спорт как социальные феномены общества. Современное состояние физической культуры и спорта. Федеральный закон «О физической культуре и спорте в Российской Федерации». Физическая культура личности. Деятельностная сущность физической культуры в различных сферах жизни. Ценности физической культуры.

	здорового образа жизни, основы физической культуры для осознанного выбора здоровьесберегающих технологий на всех жизненных этапах развития личности	Физическая культура как учебная дисциплина высшего профессионального образования и целостного развития личности. Ценностные ориентации и отношение студентов к физической культуре и спорту. Нормы здорового образа жизни, основы физической культуры для осознанного выбора здоровьесберегающих технологий на всех жизненных этапах развития личности.
Тема 2.	Социально-биологические основы адаптации организма человека к физической и умственной деятельности, факторам среды обитания	Организм человека как единая саморазвивающаяся и саморегулирующаяся биологическая система. Воздействие природных и социально-экологических факторов на организм и жизнедеятельность человека. Средства физической культуры и спорта в управлении совершенствованием функциональных возможностей организма в целях обеспечения умственной и физической деятельности. Физиологические механизмы и закономерности совершенствования отдельных систем организма под воздействием направленной физической тренировки
Тема 3.	Методические основы самостоятельных занятий физическими упражнениями и самоконтроль в процессе самостоятельных занятий	Мотивация и целенаправленность самостоятельных занятий. Формы и содержание самостоятельных занятий. Организация самостоятельных занятий физическими упражнениями различной направленности. Характер содержания занятий в зависимости от возраста. Особенности самостоятельных занятий для женщин. Планирование и управление самостоятельными занятиями. Границы интенсивности нагрузок в условиях самостоятельных занятий у лиц разного возраста
Тема 4.	Профессионально-прикладная физическая подготовка будущих специалистов	Профессионально-прикладная физическая подготовка. Психофизиологическая характеристика интеллектуальной деятельности и учебного труда студента. Динамика работоспособности студентов в учебном году и факторы, ее определяющие. Основные причины изменения психофизического состояния студентов в период экзаменационной сессии, критерии нервно-эмоционального и психофизического утомления.
Тема 5.	Профессионально-прикладная физическая подготовка будущих специалистов	Профессионально-прикладная физическая подготовка. Психофизиологическая характеристика интеллектуальной деятельности и учебного труда студента. Динамика работоспособности студентов в учебном году и факторы, ее определяющие. Основные причины изменения психофизического состояния студентов в период экзаменационной сессии, критерии нервно-эмоционального и психофизического утомления.
Тема 6.	Легкая атлетика. Спортивные игры	Методические принципы и методы проведения легкоатлетических упражнений и спортивных игр. Основы обучения движениям. Основы совершенствования физических качеств в легкой атлетике и спортивных играх. Выбор спортивных игр и их проведение.
Тема 7.	Основы здорового	Здоровье человека как ценность и факторы, его

	образа жизни обучающегося	определяющие. Взаимосвязь общей культуры студента и его образа жизни. Здоровый образ жизни и его составляющие. Личное отношение к здоровью как условие формирования здорового образа жизни. Физическое самовоспитание и самосовершенствование в здоровом образе жизни. Критерии эффективности здорового образа жизни.
Тема 8.	Средства и методы восстановления физической работоспособности	Проблема утомления. Виды утомления. Причины возникновения утомления. Медико-биологические, педагогические и психологические средства восстановления. Аутогенная тренировка.

5.2. Структура дисциплины

Очная форма обучения

№	Раздел дисциплины и тема	Количество часов				
		Всего	ЛК	ПР	СР	ПП
1	Физическая культура в профессионально й подготовке студентов и социокультурное развитие личности студента. Нормы здорового образа жизни, основы физической культуры для осознанного выбора здоровьесберегающих технологий на всех жизненных этапах развития личности	10	4	2	4	-
2	Социально биологические основы адаптации организмачеловека к физической и умственной деятельности, факторам среды обитания	8	2	2	4	-
3	Методические основы Самостоятельных занятий физическими упражнениями и самоконтроль в процессе самостоятельных занятий	8	2	2	4	-
4	Профессионально -прикладная физическая подготовка будущих специалистов	8	2	2	4	-
5	Профессионально -прикладная физическая подготовка будущих специалистов	10	2	2	6	-
6	Легкая атлетика. Спортивные игры	10	2	4	4	3
7	Основы здорового образа жизни обучающегося	7,8	2	2	3,8	-
8	Средства и методы восстановления физической работоспособности	10	2	2	6	-
	Промежуточная аттестация	0,2				
	Общий объем	72	18	18	35,8	3

Заочная форма обучения

№	Раздел дисциплины и тема	Количество часов				
		Всего	ЛК	ПР	СР	ПП
1	Физическая культура в профессионально й подготовке студентов и социокультурное развитие личности студента. Нормы здорового образа жизни, основы физической культуры для осознанного выбора здоровьесберегающих	8	2	-	6	-

	технологий на всех жизненных этапах развития личности					
2	Социально биологические основы адаптации организма человека к физической и умственной деятельности, факторам среды обитания	6	-	-	6	-
3	Методические основы Самостоятельных занятий физическими упражнениями и самоконтроль в процессе самостоятельных занятий	8	-	-	8	-
4	Профессионально -прикладная физическая подготовка будущих специалистов	6	-	-	6	-
5	Профессионально -прикладная физическая подготовка будущих специалистов	12	2	-	10	-
6	Легкая атлетика. Спортивные игры	6	-	4	6	2
7	Основы здорового образа жизни обучающегося	8	-	-	8	-
8	Средства и методы восстановления физической работоспособности	9,8	-	-	9,8	-
	Промежуточная аттестация	0,2				
	Контроль	4				
	Общий объем	72	4	4	59,8	2

5.3. Занятия семинарского типа

Очная форма обучения

№ раздела (темы)	Вид занятия	Наименование	Количество часов
1	ПР	Физическая культура в профессиональной подготовке студентов и социокультурное развитие личности студента. Нормы здорового образа жизни, основы физической культуры для осознанного выбора здоровьесберегающих технологий на всех жизненных этапах развития личности	2
2	ПР	Социально биологические основы адаптации организма человека к физической и умственной деятельности, факторам среды обитания	2
3	ПР	Методические основы Самостоятельных занятий физическими упражнениями и самоконтроль в процессе самостоятельных занятий	2
4	ПР	Профессионально -прикладная физическая подготовка будущих специалистов	2
5	ПР	Профессионально -прикладная физическая подготовка будущих специалистов	2
6	ПР	Легкая атлетика. Спортивные игры	2
6	ПР	Легкая атлетика. Спортивные игры	2
7	ПР	Основы здорового образа жизни обучающегося	2
8	ПР	Средства и методы восстановления физической работоспособности	2
Общий объем			18

Заочная форма обучения

№	№	Вид	Наименование	Количество
---	---	-----	--------------	------------

п/п	раздела (темы)	занятия		часов
1	1	ПР	Физическая культура в профессиональной подготовке студентов и социокультурное развитие личности студента. Нормы здорового образа жизни, основы физической культуры для осознанного выбора здоровьесберегающих технологий на всех жизненных этапах развития личности	-
2	2	ПР	Социально биологические основы адаптации организма человека к физической и умственной деятельности, факторам среды обитания	-
3	3	ПР	Методические основы самостоятельных занятий физическими упражнениями и самоконтроль в процессе самостоятельных занятий	-
4	4	ПР	Профессионально -прикладная физическая подготовка будущих специалистов	-
5	5	ПР	Профессионально -прикладная физическая подготовка будущих специалистов	-
6	6	ПР	Легкая атлетика. Спортивные игры	2
7	6	ПР	Легкая атлетика. Спортивные игры	2
8	7	ПР	Основы здорового образа жизни обучающегося	-
9	8	ПР	Средства и методы восстановления физической работоспособности	-
Общий объем				4

5.4. Курсовая, контрольная работа учебным планом не предусмотрены

5.5. Самостоятельная работа

№ темы	Виды самостоятельной работы	Количество часов ОФО	Количество часов ЗФО
1	изучение и конспектирование рекомендуемой учебно-методической литературы подготовка к практическому (семинарскому) занятию подготовка к устному собеседованию написание реферата и подготовка к защите подготовка к выполнению практических заданий подготовка к выполнению тестовых заданий	4	6
2	изучение и конспектирование рекомендуемой учебно-методической литературы подготовка к практическому	4	6

	(семинарскому) занятию подготовка к устному собеседованию написание реферата и подготовка к защите подготовка к выполнению тестовых заданий		
3	подготовка к практическому (семинарскому) занятию подготовка к устному собеседованию написание реферата и подготовка к защите подготовка к выполнению практических заданий	4	8
4	изучение и конспектирование рекомендуемой учебно-методической литературы, подготовка к практическому (семинарскому) занятию; подготовка к устному собеседованию написание реферата и подготовка к защите	4	6
5	изучение и конспектирование рекомендуемой учебно-методической литературы, анализ оригинальных источников подготовка к практическому (семинарскому) занятию; подготовка к выполнению практических заданий	6	10
6	изучение и конспектирование рекомендуемой учебно-методической литературы подготовка к практическому (семинарскому) занятию подготовка к устному опросу написание реферата и подготовка к защите подготовка комп. презентаций по теме практического занятия	4	6
7	изучение и конспектирование рекомендуемой учебно-методической литературы подготовка к практическому (семинарскому) занятию подготовка к устному собеседованию подготовка к выполнению тестовых заданий подготовка к выполнению практических заданий	3,8	8
8	изучение и конспектирование рекомендуемой учебно-методической литературы, анализ оригинальных источников подготовка к практическому (семинарскому) занятию	6	9,8

	подготовка к устному собеседованию написание реферата и подготовка к защите подготовка к выполнению практических заданий подготовка к выполнению тестовых заданий		
Темы 1-8	Подготовка к аттестации	35,8	59,8

6. ОБРАЗОВАТЕЛЬНЫЕ ТЕХНОЛОГИИ

Информационные технологии, используемые при осуществлении образовательного процесса по дисциплине

Информационные технологии, используемые при осуществлении образовательного процесса по дисциплине

- сбор, хранение, систематизация и выдача учебной и научной информации;
- обработка текстовой, графической и эмпирической информации;
- подготовка, конструирование и презентация итогов исследовательской и аналитической деятельности;
- самостоятельный поиск дополнительного учебного и научного материала, с использованием поисковых систем и сайтов сети Интернет, электронных энциклопедий и баз данных;
- использование электронной почты преподавателей и обучающихся для рассылки, переписки и обсуждения возникших учебных проблем.

На практических занятиях обучающиеся представляют презентации, подготовленные с помощью программного приложения MicrosoftPowerPoint, подготовленные ими в часы самостоятельной работы.

В процессе освоения дисциплины используются следующие образовательные технологии:

- Лекции (аудиторные, внеаудиторные),
- заслушивание докладов (рефератов), их обсуждение,
- практические занятия,
- разбор конкретных правовых коллизий,
- индивидуальные консультации, самостоятельная работа обучающегося.
- семинары, вебинары,
- круглые столы и и.п.;
- самостоятельная работа обучающихся, в которую входит освоение теоретического материала, подготовка к практическим занятиям, выполнение указанных выше письменных/устных заданий, работа с литературой.

- сбор, хранение, систематизация и выдача учебной и научной информации;
- обработка текстовой и эмпирической информации;
- подготовка, конструирование и презентация итогов исследовательской и аналитической деятельности;

- самостоятельный поиск дополнительного учебного и научного материала, с использованием поисковых систем и сайтов сети Интернет, электронных энциклопедий и баз данных;

- использование образовательных технологий в рамках ЭИОС для рассылки, переписки и обсуждения возникших учебных проблем.

Практическая подготовка

№ раздела (темы)	Вид занятия (ЛК,ПР)	Используемые интерактивные и активные образовательные технологии	Количество часов ОФО	Количество часов ЗФО
6	ПР	Презентации по теме №6 «Легкая атлетика. Спортивные игры»	3	2

7. ФОНД ОЦЕНОЧНЫХ СРЕДСТВ (ОЦЕНОЧНЫЕ МАТЕРИАЛЫ) ДЛЯ ТЕКУЩЕГО КОНТРОЛЯ УСПЕВАЕМОСТИ, ПРОМЕЖУТОЧНОЙ АТТЕСТАЦИИ

Фонд оценочных средств (оценочные материалы) для текущего контроля успеваемости, промежуточной аттестации по дисциплине приводятся в приложении.

8. УЧЕБНО-МЕТОДИЧЕСКОЕ И ИНФОРМАЦИОННОЕ ОБЕСПЕЧЕНИЕ ДИСЦИПЛИН

8.1. Основная литература

1. Физическая культура: учебное пособие / А. Г. Наймушина, Ю. А. Петрова, О. А. Драгич, Н. Н. Рябова. - Тюмень: Тюменский индустриальный университет, 2019. - 75 с. - ISBN 978-5-9961-2006-2. -Текст: электронный // Электронно-библиотечная система IPR BOOKS: [сайт]. - URL: <https://www.iprbookshop.ru/101437.html>- Режим доступа: для авторизир. пользователей
2. Физическая культура и спорт: учебное пособие / А. В. Зюкин, В. С. Кунарев, А. Н. Дитятин [и др.]; под редакцией А. В. Зюкина, Л. Н. Шелковой, М. В. Габова. - Санкт-Петербург: Российский государственный педагогический университет им. А.И. Герцена, 2019. - 372 с. - ISBN 978-5-8064-2668-1. -Текст: электронный // Электронно-библиотечная система IPR BOOKS: [сайт]. - URL: <https://www.iprbookshop.ru/98630.html>- Режим доступа: для авторизир. пользователей

8.2. Дополнительная литература

1. Барчуков И.С. Теория и методика физического воспитания и спорта: учебник / Под общ. Ред. Г.В. Барчуковой. – 4-е изд., стер. – М.: КНОРУС, 2015. – 368с.
2. Быченков, С. В. Физическая культура : учебник для студентов высших учебных заведений / С. В. Быченков, О. В. Везеницын. - Саратов: Вузовское образование, 2016. - 270 с. -Текст: электронный // Электронно-библиотечная система IPR BOOKS: [сайт]. - URL: <https://www.iprbookshop.ru/49867.html>- Режим доступа: для авторизир. пользователей
3. Каткова, А. М. Физическая культура и спорт: учебное наглядное пособие / А. М. Каткова, А. И. Храмова. - Москва: Московский педагогический государственный университет, 2018. - 64 с. - ISBN 978-5-4263-0617-2. -Текст: электронный // Электронно-библиотечная система IPR BOOKS: [сайт]. - URL:

<https://www.iprbookshop.ru/79030.html>- Режим доступа: для авторизир. пользователей

4. Кобяков, Ю.П. Физическая культура. Основы здорового образа жизни: учебное пособие/ Ю.П. Кобяков. - Изд. 2-е. - Ростов н/Д: Феникс, 2014 . – 252 с.

8.3. Программное обеспечение

Перечень лицензионного и свободно распространяемого программного обеспечения, в том числе отечественного производства:

- Microsoft Server Open License, лицензия № 43817628 от 18.04.2008 (бессрочно)
- Microsoft Office 2010 – Academic License № 60199945 от 08.11.2011 (бессрочно)
- ООО «Консультант Плюс-СК», договор № 73057 от 01.06.2022 (сроком до 31.12.2022)
- Radmin 3, договор № 1546 от 22.10.2018 (бессрочно)
- Radmin 3, договор № 1719 от 20.11.2018 (бессрочно)
- Платформа ВКР-ВУЗ, лицензионный договор № 9151/22 от 25.03.2022 (сроком на 1 год)
- Информационно-аналитическая система SCIENCE INDEX, договор № SIO-932/2020 от 13.11.2020, договор № SIO-932/2021 от 08.11.2021 (сроком на 1 год)
- Программное обеспечение «Интернет-расширение информационной системы», лицензионный договор № 4061 на программное обеспечение от 28.03.2017 (бессрочно)
- Foxit PDF Reader (свободно распространяемое программное обеспечение)
- Яндекс. Браузер (свободно распространяемое программное обеспечение)

8.4. Профессиональные базы данных

- Научный богословский портал БОГОСЛОВ.RU <http://www.bogoslov.ru>;
- Научно-образовательная теологическая ассоциация <http://nota-theology.ru>;
- Электронная библиотека Православного Свято-Тихоновского гуманитарного университета <https://elib.pstgu.ru/>
- Библиотека православного христианина <http://www.wco.ru>;
- Православная электронная библиотека <https://lib.pravmir.ru/>;
- Библейский колледж "Наследие" <http://nasledie-college.ru/>;

8.5. Информационные справочные системы

- Информационная система "Единое окно доступа к образовательным ресурсам" <http://window.edu.ru/>
- Информационно-правовая система «Консультант +» <http://www.consultant.ru/>
- Федеральный центр информационно-образовательных ресурсов <http://fcior.edu.ru/>

8.6. Интернет-ресурсы

- Антитеррористическая комиссия Ставропольского края <http://www.atk26.ru>
- Библейские истории в шедеврах мирового искусства <http://biblegroups.predanie.ru/kurs/>;
- ГБУК «СКУНБ им. М.Ю.Лермонтова» <http://www.skunb.ru>
- Епархиальная газета «Ставропольский благовест» Gazeta-stavropolskij-blagovest;
- Епархиальная телевизионная передача «Град Креста» Grad-kresta-stavropol-3822515;

- Единая коллекция цифровых образовательных ресурсов <http://schoolcollection.edu.ru/>
- Журнал «Вопросы теологии» - международный академический журнал по теологии <https://theologyjournal.spbu.ru/index>
- Информационная система "Единое окно доступа к образовательным ресурсам"<http://window.edu.ru/>
- Наука и образование против террора <http://scienceport.ru>
- Научно-образовательная теологическая ассоциация <https://nota-theology.ru/>
- Национальный центр противодействия терроризму и экстремизму в образовательной среде и сети Интернет <http://нцпнти.рф>
- Научная электронная библиотека – полнотекстовые журналы на русском и иностранных языках <http://www.edu.ru/>
- Научная электронная библиотека eLIBRARY.RU <https://www.elibrary.ru/>
- Православная беседа <http://www.pravbeseda.ru;>
- Электронная библиотека ИДНК <https://idnk.ru/idnk-segodnya/biblioteka.html>
- Электронно – библиотечная система «ЭБС IPRbooks» <http://www.iprbookshop.ru>
- Министерство науки и высшего образования Российской Федерации <http://minobrnauki.gov.ru>
- Федеральный портал «Российское образование» www.elibrary.ru

8.7. Методические указания по освоению дисциплины

Методические указания по изучению специальной методической литературы и анализа научных источников

Всю литературу можно разделить на учебники и учебные пособия, оригинальные научные монографические источники, научные публикации в периодической печати. Из них можно выделить литературу основную (рекомендуемую), дополнительную и литературу для углубленного изучения дисциплины.

Изучение дисциплины следует начинать с учебника, поскольку учебник – это книга, в которой изложены основы научных знаний по определенному предмету в соответствии с целями и задачами обучения, установленными программой.

При работе с литературой следует учитывать, что имеются различные виды чтения, и каждый из них используется на определенных этапах освоения материала.

Предварительное чтение направлено на выявление в тексте незнакомых терминов и поиск их значения в справочной литературе. В частности, при чтении указанной литературы необходимо подробнейшим образом анализировать понятия.

Сквозное чтение предполагает прочтение материала от начала до конца. Сквозное чтение литературы из приведенного списка дает возможность обучающемуся сформировать свод основных понятий из изучаемой области и свободно владеть ими.

Выборочное – наоборот, имеет целью поиск и отбор материала. В рамках данного курса выборочное чтение, как способ освоения содержания курса, должно использоваться при подготовке к практическим занятиям по соответствующим разделам.

Аналитическое чтение - это критический разбор текста с последующим его конспектированием. Освоение указанных понятий будет наиболее эффективным в том случае, если при чтении текстов обучающийся будет задавать к этим текстам вопросы. Часть из этих вопросов сформулирована в приведенном в ФОС перечне вопросов для собеседования. Перечень этих вопросов ограничен, поэтому важно не только

содержание вопросов, но сам принцип освоения литературы с помощью вопросов к текстам.

Целью изучающего чтения является глубокое и всестороннее понимание учебной информации.

Есть несколько приемов изучающего чтения:

1. Чтение по алгоритму предполагает разбиение информации на блоки: название; автор; источник; основная идея текста; фактический материал; анализ текста путем сопоставления имеющихся точек зрения по рассматриваемым вопросам; новизна.

2. Прием постановки вопросов к тексту имеет следующий алгоритм: медленно прочитать текст, стараясь понять смысл изложенного; выделить ключевые слова в тексте; постараться понять основные идеи, подтекст и общий замысел автора.

3. Прием тезирования заключается в формулировании тезисов в виде положений, утверждений, выводов.

К этому можно добавить и иные приемы: прием реферирования, прием комментирования.

Важной составляющей любого солидного научного издания является список литературы, на которую ссылается автор. При возникновении интереса к какой-то обсуждаемой в тексте проблеме всегда есть возможность обратиться к списку относящейся к ней литературы. В этом случае вся проблема как бы разбивается на составляющие части, каждая из которых может изучаться отдельно от других. При этом важно не терять из вида общий контекст и не погружаться чрезмерно в детали, потому что таким образом можно не увидеть главного.

Методические указания для подготовки к занятиям семинарского типа

Занятия семинарского типа – это форма организации учебного процесса, в ходе которого студент должен приобрести умения получать новые учебные знания, их систематизировать и концептуализировать; оперировать базовыми понятиями и теоретическими конструкциями дисциплины.

Рабочей программой по дисциплине предусмотрены практические занятия, в том числе практическая подготовка.

Основное назначение практических занятий заключается в закреплении полученных теоретических знаний. Для этого студентам к каждому занятию предлагаются теоретические вопросы для обсуждения (устного опроса) и задания (задачи) для практического решения. Кроме того, участие в практических занятиях предполагает отработку и закрепление студентами навыков работы с информацией, взаимодействия с коллегами и профессиональных навыков (участия в публичных выступлениях, ведения групповых дискуссий, защита рефератов).

При подготовке к занятию можно выделить 2 этапа:

- организационный;
- закрепление и углубление теоретических знаний.

На первом этапе студент планирует свою самостоятельную работу, которая включает:

- уяснение задания на самостоятельную работу;
- подбор рекомендованной литературы;
- составление плана работы, в котором определяются основные пункты предстоящей подготовки.

Составление плана дисциплинирует и повышает организованность в работе.

Второй этап включает непосредственную подготовку студента к занятию.

Начинать надо с изучения рекомендованной литературы (основной и дополнительной), а также относящихся к теме занятия первоисточников. Необходимо помнить, что на занятиях обычно рассматривается не весь материал, а только его наиболее важная и сложная часть, требующая пояснений преподавателя в контексте

контактной работы со студентами. Остальная его часть восполняется в процессе самостоятельной работы.

Перечень спорных теоретических вопросов по каждой теме, на которые студенты должны обратить особое внимание, определяется преподавателем и заранее (до проведения соответствующего занятия) доводится до сведения обучающихся в устной или письменной форме.

Теоретические вопросы темы могут рассматриваться на практическом занятии самостоятельно или в связи с выполнением практических заданий, в т.ч. анализом конкретных ситуаций.

Заканчивать подготовку следует составлением плана (перечня основных пунктов) по изучаемому материалу (вопросу). Такой план позволяет составить концентрированное, сжатое представление по изучаемым вопросам и структурировать изученный материал.

В структуре занятия семинарского типа традиционно выделяют следующие этапы:

- 1) организационный этап, контроль исходного уровня знаний (обсуждение вопросов, возникших у студентов при подготовке к занятию);
- 2) исходный контроль (тесты, устный опрос, проверка заданий и т.д.), коррекция знаний студентов;
- 3) обучающий этап (предъявление алгоритма выполнения заданий, инструкций по выполнению заданий, выполнения методик и др.);
- 4) самостоятельная работа студентов на занятии;
- 5) контроль конечного уровня усвоения знаний;
- 6) заключительный этап.

На практических заданиях могут применяться следующие формы работы:

- фронтальная - все студенты выполняют одну и ту же работу;
- групповая - одна и та же работа выполняется группами из 2-5 человек;
- индивидуальная - каждый студент выполняет индивидуальное задание.

При изучении дисциплины используются активные и интерактивные методы обучения, которые позволяют активизировать мышление студентов, вовлечь их в учебный процесс; стимулируют самостоятельное, творческое отношение студентов к предмету; повышают степень мотивации и эмоциональности; обеспечивают постоянное взаимодействие обучаемых и преподавателей с помощью прямых и обратных связей.

В частности, используются такие формы, как:

1. Практическое занятие в диалоговом режиме – форма организации занятия семинарского типа, по заранее определенной теме или группе вопросов, способствующая закреплению и углублению теоретических знаний и практических навыков студентов, развитию навыков самостоятельной работы с первоисточниками, учебными и литературными источниками, обмена взглядами, знаниями, позициями, точками зрениями.

Перечень требований к выступлению студента на занятии:

- связь выступления с предшествующей темой или вопросом;
- раскрытие сущности проблемы;
- методологическое значение для научной, профессиональной и практической деятельности.

Методические указания по выполнению практических заданий

Практическое задание – самостоятельная работа, содержащая решение какой-либо проблемы по образцу, типовой формуле, заданному алгоритму.

Результатом заданий является овладение обучающимися определенным набором способов деятельности, универсальным по отношению к предмету воздействия.

Для выполнения задания необходимо внимательно прочитать задание, повторить лекционный материал по соответствующей теме, изучить рекомендуемую литературу, в т.ч. дополнительную; подобрать исходные данные самостоятельно, используя различные источники информации.

При разработке содержания практических заданий учитывался уровень сложности освоения студентами соответствующей темы, общих и профессиональных компетенций, на формирование которых направлена дисциплина. Выполнение практических заданий в рамках учебной дисциплины позволяет освоить технику упражнений и приобретение физических качеств необходимых в различных профессиях. Практические задания в соответствии с требованием ФГОС включают такой обязательный элемент, как использование ПК. Оценки за выполнение практических заданий выставляются по пятибалльной системе. Оценки за практические работы являются обязательными текущими оценками по учебной дисциплине и выставляются в журнале теоретического обучения.

Методические указания для выполнения самостоятельной работы

Самостоятельная работа – это вид учебной деятельности, которую обучающийся совершает индивидуально или в группе, без непосредственной помощи преподавателя при его контроле), руководствуясь сформированными ранее представлениями о порядке и правильности выполнения действий.

Самостоятельная работа по дисциплине включает в себя: подготовку к устному опросу по теме, конспектирование рекомендуемой учебно-методической литературы и первоисточников, написание рефератов, подготовку презентаций.

Задачи самостоятельной внеаудиторной работы студентов заключаются в продолжении изучения теоретического материала дисциплины и в развитии навыков самостоятельного анализа первоисточников и научно-исследовательской литературы.

Самостоятельное теоретическое обучение предполагает освоение студентом во внеаудиторное время рекомендуемой преподавателем основной и дополнительной литературы. С этой целью студентам рекомендуется постоянно знакомиться с классическими теоретическими источниками по темам дисциплины, а также с новинками литературы, статьями в периодических изданиях, справочных системах по направлению теология.

В зависимости от цели обращения к научному тексту существует несколько видов чтения:

1. Библиографическое – просматривание рекомендательных списков, списков журналов и статей за указанный период и т.п.
2. Просмотровое – поиск материалов, содержащих нужную информацию, чтобы установить, какие из источников будут использованы в дальнейшей работе.
3. Ознакомительное – сплошное, достаточно подробное прочтение отобранных статей, глав, отдельных страниц, чтобы познакомиться с характером информации, узнать, какие вопросы вынесены автором на рассмотрение, провести сортировку материала.
4. Изучающее – доскональное освоение материала.
5. Аналитико-критическое и творческое чтение – два вида чтения, участвующие в решении исследовательских задач.

Первый из них предполагает направленный критический анализ, как самой информации, так и способов ее получения и подачи автором; второе – поиск тех суждений, фактов, по которым или в связи, с которыми, можно высказать собственные мысли.

Для лучшего понимания материала целесообразно осуществлять его конспектирование с возможным последующим его обсуждением на практических занятиях и в индивидуальных консультациях с преподавателем.

Конкретные требования к содержанию и оформлению результатов выполненных заданий указаны в соответствующих разделах ФОС по дисциплине.

Ключевую роль в планировании индивидуальной траектории обучения по дисциплине играет *опережающая самостоятельная работа* (ОПС). Такой тип обучения предлагается в замену традиционной репродуктивной самостоятельной работе (самостоятельное повторение учебного материала и рассмотренных на занятиях алгоритмов действий, выполнение по ним аналогичных заданий). Студенты, приступая к изучению тем, должны применить свои навыки работы с библиографическими источниками и рекомендуемой литературой, умение четко формулировать свою собственную точку зрения и навыки ведения научных дискуссий. Все подготовленные и представленные тексты должны являться результатом самостоятельной информационно-аналитической работы студентов. На их основе студенты готовят материалы для выступлений в ходе практических занятий.

Самостоятельная работа может осуществляться индивидуально или группами обучающихся в зависимости от цели, объема, конкретной тематики самостоятельной работы, уровня сложности, уровня умений обучающихся.

Контроль самостоятельной работы студентов предусматривает:

- соотнесение содержания контроля с целями обучения;
- объективность контроля;
- валидность контроля (соответствие предъявляемых заданий тому, что предполагается проверить);
- дифференциацию оценочных материалов.

Формы контроля самостоятельной работы:

- 1) просмотр и проверка выполнения самостоятельной работы преподавателем;
- 2) организация самопроверки, взаимопроверки выполненного задания в группе;
- 3) обсуждение результатов выполненной работы на занятии;
- 4) проведение устного опроса;
- 5) организация и проведение индивидуального собеседования;
- 6) организация и проведение собеседования с группой.

Методические указания по подготовке рефератов.

Реферат представляет собой краткое изложение содержания монографии (одной или нескольких книг), тематической группы научных статей, материалов научных публикаций по определенной проблеме, вопросу, дискуссии или концепции. Реферат не предполагает самостоятельного научного исследования и не требует определения позиции автора.

Главная задача, стоящая перед студентами при его написании, - научиться осуществлять подбор источников по теме, кратко излагать имеющиеся в литературе суждения по определенной проблеме, сравнивать различные точки зрения. Рефераты являются одной из основных форм самостоятельной работы обучающихся и средством контроля за усвоением учебного и нормативного материала в объеме, устанавливаемым программой. Для большинства обучающихся реферат носит учебный характер, однако он может включать элементы исследовательской работы и стать базой для написания выпускной квалификационной работы.

Порядок подготовки к написанию реферата включает следующие этапы:

1. Подготовительный этап, включающий изучение предмета исследования.

- 1) Выбор и формулировка темы.

Тема в концентрированном виде должна выражать содержание будущего текста, заключать проблему, скрытый вопрос.

2) Поиск источников.

Составить библиографию, используя систематический и электронный каталоги библиотеки филиала, а также электронно-библиотечных систем; изучить относящиеся к данной теме источники и литературу.

3) Работа с несколькими источниками. Выделить главное в тексте источника, определить их проблематику, выявить авторскую позицию, основные аргументы и доказательства в защиту авторской позиции, аргументировать собственные выводы по данной проблематике.

4) Систематизация материалов для написания текста реферата.

2. Написание текста реферата.

1) Составление подробного плана реферата.

План реферата — это основа работы. Вопросы плана должны быть краткими, отражающими сущность того, что излагается в содержании. Рекомендуется брать не более двух или трех основных вопросов. Не следует перегружать план второстепенными вопросами.

2) Создание текста реферата.

Текст реферата должен подчиняться определенным требованиям: он должен раскрывать тему, обладать связностью и цельностью. Раскрытие темы предполагает, что в тексте реферата излагается относящийся к теме материал и предлагаются пути решения содержащейся в теме проблемы. Связность текста предполагает смысловую соотносительность отдельных компонентов. Цельность — смысловая законченность текста. При написании реферата не следует допускать:

- дословное переписывание текстов из книг и Интернет;
- использование устаревшей литературы;
- подмену научно-аналитического стиля художественным;
- подмену изложения теоретических вопросов длинными библиографическими справками;
- небрежного оформления работы.

Структура реферата.

Объем реферата должен составлять 15-20 страниц компьютерного текста, не считая приложений.

Структура реферата:

1) Титульный лист. Титульный лист является первой страницей реферата.

2) Содержание.

После титульного листа на отдельной странице следует содержание: порядок расположения отдельных частей — подпункты должны иметь названия; номера страниц, указывающие начало этих разделов в тексте реферата.

3) Введение.

Автор обосновывает научную актуальность, практическую значимость, новизну темы, а также указывает цели и задачи, предмет объект и методы исследования. Введение обычно состоит из 2-3 страниц.

4) Основная часть.

Может иметь одну или несколько глав, состоящих из 2-3 параграфов (подпунктов, разделов). Предполагает осмысленное и логичное изложение главных положений и идей, содержащихся в изученной литературе. В тексте обязательны ссылки на первоисточники.

5) Заключение.

Подводится итог проведенному исследованию, формулируются предложения и выводы автора, вытекающие из всей работы. Заключение обычно состоит из 2-3 страниц.

6) Библиографический список.

Включаются только те работы, на которые сделаны ссылки в тексте.

7) Приложения. Включаются используемые в работе документы, таблицы, графики, схемы и др.

Требования к оформлению реферата

Реферат оформляется на русском языке в виде текста, подготовленного на персональном компьютере с помощью текстового редактора и отпечатанного на принтере на листах формата А4 с одной стороны. Текст на листе должен иметь книжную ориентацию, альбомная ориентация допускается только для таблиц и схем приложений. Шрифт текста – TheTimesNewRoman, размер – 14, цвет – черный. Поля: левое – 3 см., правое – 1,5 см., верхнее и нижнее – 2 см. Межстрочный интервал – 1,5 пт. Абзац – 1,25 см.

Допускается использование визуальных возможностей акцентирования внимания на определенных терминах, определениях, применяя инструменты выделения и шрифты различных стилей.

Наименования всех структурных элементов реферата (за исключением приложений) записываются в виде заголовков строчными буквами по центру страницы без подчеркивания (шрифт 14 полужирный).

Страницы нумеруются арабскими цифрами с соблюдением сквозной нумерации по всему тексту.

Номер страницы проставляется в центре нижней части листа без точки.

Титульный лист включается в общую нумерацию страниц. Номер страницы на титульном листе не проставляется (нумерация страниц – автоматическая).

Приложения включаются в общую нумерацию страниц.

Главы имеют порядковые номера и обозначаются арабскими цифрами. Номер раздела главы состоит из номеров главы и ее раздела, разделенных точкой.

Цитаты воспроизводятся с соблюдением всех правил цитирования (соразмерная кратность цитаты, точность цитирования). Цитируемая информация заключается в кавычки, указывается источник цитирования, а также номер страницы источника, из которого приводится цитата (при наличии).

Цифровой (графический) материал (далее - материалы), как правило, оформляется в виде таблиц, графиков, диаграмм, иллюстраций и имеет по тексту отдельную сквозную нумерацию для каждого вида материала, выполненную арабскими цифрами. В библиографическом списке указывается перечень изученных и использованных при подготовке реферата источников.

Библиографический список является составной частью работы. Количество и характер источников в списке дают представление о степени изученности конкретной проблемы автором, документально подтверждают точность и достоверность приведенных в тексте заимствований: ссылок, цитат, информационных и статистических данных. Список помещается в конце работы, после Заключения.

Библиографический список содержит сведения обо всех источниках, используемых при написании работы. Список обязательно должен быть пронумерован.

Приложения к реферату оформляются на отдельных листах, причем каждое из них должно иметь свой тематический заголовок и в правом верхнем углу страницы надпись «Приложение» с указанием его порядкового номера арабскими цифрами. Характер приложения определяется студентом самостоятельно, исходя из содержания работы. Текст каждого приложения может быть разделен на разделы, которые нумеруют в пределах каждого приложения. Приложения должны иметь общую с остальной частью работы сквозную нумерацию страниц.

Методические указания по подготовке к тестированию.

Как и любая другая форма подготовки к контролю знаний, тестирование имеет ряд особенностей, знание которых помогает успешно выполнить тест.

Прежде всего, следует внимательно изучить структуру теста, оценить объем времени, выделяемого на данный тест, увидеть, какого типа задания в нем содержатся. Это поможет настроиться на работу.

Лучше начинать отвечать на те вопросы, в правильности решения которых нет сомнений, пока не останавливаясь на тех, которые могут вызвать долгие раздумья. Это позволит успокоиться и сосредоточиться на выполнении более трудных вопросов.

Очень важно всегда внимательно читать задания до конца, не пытаясь понять условия «по первым словам» или выполнив подобные задания в предыдущих тестированиях. Такая спешка нередко приводит к досадным ошибкам в самых легких вопросах.

Если вы не знаете ответа на вопрос или не уверены в правильности, следует пропустить его и отметить, чтобы потом к нему вернуться.

Лучше думать только о текущем задании. Как правило, задания в тестах не связаны друг с другом непосредственно, поэтому необходимо концентрироваться на данном вопросе и находить решения, подходящие именно к нему. Кроме того, выполнение этой рекомендации даст еще один психологический эффект – позволит забыть о неудаче в ответе на предыдущий вопрос, если таковая имела место.

Рассчитывать выполнение заданий нужно всегда так, чтобы осталось время на проверку и доработку (примерно 1/3-1/4 запланированного времени). Тогда вероятность описок сводится к нулю и имеется время, чтобы набрать максимум баллов на легких заданиях и сосредоточиться на решении более трудных, которые вначале пришлось пропустить.

При подготовке к тесту не следует просто заучивать раздел учебника, необходимо понять логику изложенного материала. Этому немало способствует составление развернутого плана, таблиц, схем, внимательное изучение исторических карт. Большую помощь оказывают разнообразные опубликованные сборники тестов, Интернет-тренажеры, позволяющие, во-первых, закрепить знания, во-вторых, приобрести соответствующие психологические навыки саморегуляции и самоконтроля. Именно такие навыки не только повышают эффективность подготовки, позволяют более успешно вести себя во время экзамена, но и вообще способствуют развитию навыков мыслительной работы.

Методические указания по подготовке к собеседованию

Самостоятельная работа студентов включает подготовку к устному опросу на практических занятиях/занятиях семинарского типа. Для этого студент изучает лекции, основную и дополнительную литературу, публикации, информацию из Интернет-ресурсов. Кроме того, изучению должны быть подвергнуты различные источники по проблемам дисциплины.

Тема и вопросы к практическим занятиям по дисциплине доводятся до обучающихся заранее. Эффективность подготовки к устному собеседованию зависит от качества ознакомления с рекомендованной литературой. Для подготовки к устному собеседованию необходимо ознакомиться с материалом, посвященным теме практического занятия в рекомендованной литературе, записях с лекционного занятия, обратить внимание на усвоение основных понятий дисциплины, выявить неясные вопросы и подобрать дополнительную литературу для их освещения, составить тезисы выступления по отдельным проблемным аспектам. В среднем, подготовка к устному опросу по одному практическому занятию занимает от 2 до 4

часов в зависимости от сложности темы и особенностей организации студентом своей самостоятельной работы.

Методические указания для подготовки компьютерной (мультимедиа) презентации

Компьютерные презентации- это сочетание самых разнообразных средств представления информации, объединенных в единую структуру. Чередование или комбинирование текста, графики, видео и звукового ряда позволяют донести информацию в максимально наглядной и легко воспринимаемой форме, акцентировать внимание на значимых моментах излагаемой информации, создавать наглядные эффектные образы в виде схем, диаграмм, графических композиций и т. п.

Мультимедийные презентации обеспечивают наглядность, способствующую комплексному восприятию материала, изменяют скорость подачи материала, облегчают показ фотографий, рисунков, графиков, географических карт, исторических или труднодоступных материалов. Кроме того, при использовании анимации и вставок видеосюжетов возможно продемонстрировать динамичные процессы. Преимущество мультимедийных презентаций - проигрывание аудиофайлов, что обеспечивает эффективность восприятия информации: излагаемый материал подкрепляется зрительными образами и воспринимается на уровне ощущений.

Процесс презентации состоит из отдельных этапов:

- подготовка и согласование с преподавателем текста доклада;
- разработка структуры презентации;
- создание презентации в Power Point;
- согласование презентации и репетиция доклада.

На первом этапе производится подготовка и согласование с преподавателем текста доклада. На втором этапе производится разработка структуры компьютерной презентации. Обучающийся составляет варианты сценария представления результатов собственной деятельности и выбирает наиболее подходящий. На третьем этапе он создает выбранный вариант презентации в Power Point .На четвертом этапе производится согласование презентации и репетиция доклада.

Цель доклада - помочь обучающемуся донести замысел презентации до слушателей, а слушателям понять представленный материал. После выступления докладчик отвечает на вопросы слушателей, возникшие после презентации. После проведения всех четырех этапов выставляется итоговая оценка.

Требования к формированию компьютерной презентации:

- компьютерная презентация должна содержать начальный и конечный слайды;
- структура компьютерной презентации должна включать оглавление, основную и резюмирующую части;
- каждый слайд должен быть логически связан с предыдущим и последующим;
- слайды должны содержать минимум текста (на каждом не более 10 строк);
- необходимо использовать графический материал (включая картинки), сопровождающий текст (это позволит разнообразить представляемый материал и обогатить доклад выступающего);
- время выступления должно быть соотнесено с количеством слайдов из расчета, что компьютерная презентация, включающая 10- 15 слайдов, требует для выступления около 7-10 минут.

Подготовленные для представления доклада должны отвечать следующим требованиям:

- цель доклада должна быть сформулирована в начале выступления;

- выступающий должен хорошо знать материал по теме своего выступления, быстро и свободно ориентироваться в нем;
- недопустимо читать текст со слайдов или повторять наизусть то, что показано на слайде;
- речь докладчика должна быть четкой, умеренного темпа;
- докладчику во время выступления разрешается держать в руках листок с тезисами своего выступления, в который он имеет право заглядывать;
- докладчик должен иметь зрительный контакт с аудиторией;
- после выступления докладчик должен оперативно и по существу отвечать на все вопросы аудитории (если вопрос задан не по теме, то преподаватель должен снять его).

Методические указания по подготовке к промежуточной аттестации.

Зачет – это форма промежуточной аттестации, задачей которого является комплексная оценка уровней достижения планируемых результатов обучения по дисциплине.

Зачет для очной формы обучения проводится за счет часов, отведённых на изучение соответствующей дисциплины.

Процедура проведения данного оценочного мероприятия включает в себя: оценку результатов текущего контроля успеваемости студента в течение периода обучения по дисциплине.

Для получения зачета необходимо иметь оценки, полученные в рамках текущего контроля успеваемости, по каждой теме, предусмотренной дисциплиной.

В критерии итоговой оценки уровня подготовки обучающегося по дисциплине входят:

- уровень усвоения студентом материала, предусмотренного рабочей программой;
- уровень практических умений, продемонстрированных студентом при выполнении практических заданий;
- уровень освоения компетенций, позволяющих выполнять практические задания;
- логика мышления, обоснованность, четкость, полнота ответов.

Процедура проведения данного оценочного мероприятия включает в себя: беседу преподавателя с обучающимся на темы, связанные с изучаемой дисциплиной, и рассчитанное на выяснение объема знаний обучающегося по определенному разделу, теме дисциплины. Вопросы к зачету доводятся до сведения обучающихся заранее.

Зачет для заочной формы по дисциплине проводится в зимнюю сессию, включая в себя собеседование преподавателя со студентами по контрольным вопросам. Контрольный вопрос – это средство контроля усвоения учебного материала дисциплины.

При подготовке к ответу пользование учебниками, учебно-методическими пособиями, средствами связи и электронными ресурсами на любых носителях запрещено.

На ответ обучающихся по каждому вопросу отводится, как правило, 3-5 минут.

После окончания ответа преподаватель объявляет обучающемуся оценку по результатам зачета, а также вносит эту оценку в аттестационную ведомость, зачетную книжку.

Уровень знаний, умений и навыков обучающегося определяется оценками «зачтено», «не зачтено». Перечень вопросов к зачету, критерии и шкала оценки приведены в п. 3. Фонда оценочных средств.

9. МАТЕРИАЛЬНО-ТЕХНИЧЕСКОЕ ОБЕСПЕЧЕНИЕ ДИСЦИПЛИНЫ

Для реализации дисциплины требуется следующее материально-техническое обеспечение:

<p>Учебная аудитория для проведения занятий лекционного типа, для занятий практического (семинарского) типа, для групповых и индивидуальных консультаций, для текущего контроля и промежуточной аттестации</p> <p>Специализированная учебная мебель: стол на 2 посадочных места (20 шт.), стул (40 шт.), стол преподавателя (1 шт.), кафедра для чтения лекций (1 шт.), доска меловая (1 шт.).</p> <p>Технические средства обучения: ноутбук Lenovo с подключением к сети «Интернет» и доступом в электронную информационно-образовательную среду организации, видеопроекционное оборудование – Мониторы DEXP – 4 шт., HDVideoWallController, колонки Dialog.</p> <p>Наборы учебно-наглядных пособий: презентационный материал по дисциплине на CD-дисках</p> <p>Перечень лицензионного и свободно распространяемого программного обеспечения, в том числе отечественного производства: Microsoft Server Open License, лицензия № 43817628 от 18.04.2008 (бессрочно) Microsoft Office 2010 – Academic License № 60199945 от 08.11.2011 (бессрочно) ООО «КонсультантПлюс-СК», договор № 73057 от 01.06.2022 (сроком до 31.12.2022) Radmin 3, договор № 1546 от 22.10.2018(бессрочно) Radmin 3, договор № 1719 от 20.11.2018 (бессрочно) Платформа ВКР-ВУЗ, лицензионный договор № 9151/22 от 25.03.2022 (сроком на 1 год) Информационно-аналитическая система SCIENCE INDEX, договор № SIO-932/2020 от 13.11.2020, договор № SIO-932/2021 от 08.11.2021(сроком на 1 год) Программное обеспечение «Интернет-расширение информационной системы», лицензионный договор № 4061 на программное обеспечение от 28.03.2017(бессрочно) Foxit PDF Reader (свободно распространяемое программное обеспечение) Яндекс.Браузер (свободно распространяемое программное обеспечение)</p>	<p style="text-align: center;">355008, Российская Федерация, Ставропольский край, г. Ставрополь, проспект Карла Маркса, 7, аудитория 113</p>
<p>Учебная аудитория для проведения занятий лекционного типа, для занятий практического (семинарского) типа, для групповых и индивидуальных консультаций, для текущего контроля и промежуточной аттестации, спортивный зал</p> <p>Специализированная учебная мебель: электронное табло (1шт), волейбольные сетки (1 шт.), волейбольные мячи (10 шт.), гимнастические лестницы (5 шт.), гимнастические маты (4 шт), теннисный стол (1 шт.),</p>	<p style="text-align: center;">355008, Российская Федерация, Ставропольский край, г. Ставрополь, проспект Карла Маркса, 7, аудитория 116</p>
<p>Помещение для самостоятельной работы обучающихся</p> <p>Специализированная учебная мебель: стол на 2 посадочных места (10 шт.), стул (20 шт.).</p> <p>Технические средства обучения: автоматизированные рабочие места студентов с возможностью выхода в информационно-телекоммуникационную сеть «Интернет» и доступом в электронную информационно-образовательную среду организации</p> <p>Перечень лицензионного и свободно распространяемого программного обеспечения, в том числе отечественного производства: Microsoft Server Open License, лицензия № 43817628 от 18.04.2008</p>	<p style="text-align: center;">355008, Российская Федерация, Ставропольский край, г. Ставрополь, проспект Карла Маркса, 7, аудитория 206</p>

<p>(бессрочно) Microsoft Office 2010 – Academic License № 60199945 от 08.11.2011 (бессрочно) ООО «КонсультантПлюс-СК», договор № 73057 от 01.06.2022 (сроком до 31.12.2022) Radmin 3, договор № 1546 от 22.10.2018 (бессрочно) Radmin 3, договор № 1719 от 20.11.2018 (бессрочно) Платформа ВКР-ВУЗ, лицензионный договор № 9151/22 от 25.03.2022 (сроком на 1 год) Информационно-аналитическая система SCIENCE INDEX, договор № SIO-932/2020 от 13.11.2020, договор № SIO-932/2021 от 08.11.2021 (сроком на 1 год) Программное обеспечение «Интернет-расширение информационной системы», лицензионный договор № 4061 на программное обеспечение от 28.03.2017 (бессрочно) Foxit PDF Reader (свободно распространяемое программное обеспечение) Яндекс.Браузер (свободно распространяемое программное обеспечение)</p>	
<p>Помещение для самостоятельной работы обучающихся Специализированная учебная мебель: стол на 2 посадочных места (10 шт.), стул (20 шт.), стол преподавателя (1 шт.), стеллаж книжный (7 шт.). Технические средства обучения: автоматизированные рабочие места студентов с возможностью выхода в информационно-телекоммуникационную сеть «Интернет» и доступом в электронную информационно-образовательную среду организации, и специализированным программным обеспечением для блокировки сайтов экстремистского содержания (6 шт.), принтер (1 шт.). Перечень лицензионного и свободно распространяемого программного обеспечения, в том числе отечественного производства: Microsoft Server Open License, лицензия № 43817628 от 18.04.2008 (бессрочно) Microsoft Office 2010 – Academic License № 60199945 от 08.11.2011 (бессрочно) ООО «КонсультантПлюс-СК», договор № 9151/22 от 25.03.2022 (сроком на 1 год) Radmin 3, договор № 1546 от 22.10.2018 (бессрочно) Radmin 3, договор № 1719 от 20.11.2018 (бессрочно) Платформа ВКР-ВУЗ, лицензионный договор № 7874/21 от 26.03.2021 (сроком на 1 год) Информационно-аналитическая система SCIENCE INDEX, договор № SIO-932/2020 от 13.11.2020, договор № SIO-932/2021 от 08.11.2021 (сроком на 1 год) Программное обеспечение «Интернет-расширение информационной системы», лицензионный договор № 4061 на программное обеспечение от 28.03.2017 (бессрочно) Foxit PDF Reader (свободно распространяемое программное обеспечение) Яндекс.Браузер (свободно распространяемое программное обеспечение)</p>	<p>355008, Российская Федерация, Ставропольский край, г. Ставрополь, проспект Карла Маркса, 7, аудитория 210</p>

10. ОСОБЕННОСТИ ОСВОЕНИЯ ДИСЦИПЛИНЫ ЛИЦАМИ С ОГРАНИЧЕННЫМИ ВОЗМОЖНОСТЯМИ ЗДОРОВЬЯ

Обучающимся с ограниченными возможностями здоровья предоставляются специальные учебники, учебные пособия и дидактические материалы, специальные технические средства обучения коллективного и индивидуального пользования, услуги ассистента (тьютора), оказывающего обучающимся необходимую техническую помощь, а также услуги сурдопереводчиков и тифлосурдопереводчиков. ИДНК обеспечивает печатными и/или электронными

образовательными ресурсами в формах, адаптированных к ограничениям их здоровья.

Освоение дисциплины обучающимися с ограниченными возможностями здоровья может быть организовано совместно с другими обучающимися, а также в отдельных группах.

Освоение дисциплины обучающимися с ограниченными возможностями здоровья осуществляется с учетом особенностей психофизического развития, индивидуальных возможностей и состояния здоровья.

В целях доступности получения высшего образования по образовательной программе лицами с ограниченными возможностями здоровья при освоении дисциплины обеспечивается:

1) для лиц с ограниченными возможностями здоровья по зрению:

- присутствие тьютора, оказывающий студенту необходимую техническую помощь с учетом индивидуальных особенностей (помогает занять рабочее место, передвигаться, прочитать и оформить задание, в том числе, записывая под диктовку),

- письменные задания, а также инструкции о порядке их выполнения оформляются увеличенным шрифтом,

- специальные учебники, учебные пособия и дидактические материалы (имеющие крупный шрифт или аудиофайлы),

- индивидуальное равномерное освещение не менее 300 люкс,

- при необходимости студенту для выполнения задания предоставляется увеличивающее устройство;

2) для лиц с ограниченными возможностями здоровья по слуху:

- присутствие ассистента, оказывающий студенту необходимую техническую помощь с учетом индивидуальных особенностей (помогает занять рабочее место, передвигаться, прочитать и оформить задание, в том числе, записывая под диктовку),

- обеспечивается наличие звукоусиливающей аппаратуры коллективного пользования, при необходимости обучающемуся предоставляется звукоусиливающая аппаратура индивидуального пользования;

- обеспечивается надлежащими звуковыми средствами воспроизведения информации;

3) для лиц с ограниченными возможностями здоровья, имеющих нарушения опорно-двигательного аппарата:

- письменные задания выполняются на компьютере со специализированным программным обеспечением или надиктовываются тьютору;

- по желанию студента задания могут выполняться в устной форме.

**Приложение к рабочей программе по дисциплине
«ФИЗИЧЕСКАЯ КУЛЬТУРА И СПОРТ»**

**ФОНД ОЦЕНОЧНЫХ СРЕДСТВ (ОЦЕНОЧНЫЕ МАТЕРИАЛЫ) ДЛЯ
ПРОВЕДЕНИЯ ТЕКУЩЕГО КОНТРОЛЯ УСПЕВАЕМОСТИ И
ПРОМЕЖУТОЧНОЙ АТТЕСТАЦИИ**

**1. ОПИСАНИЕ ПОКАЗАТЕЛЕЙ ОЦЕНИВАНИЯ КОМПЕТЕНЦИЙ,
ФОРМИРУЕМЫХ В ПРОЦЕССЕ ОСВОЕНИЯ ДИСЦИПЛИНЫ**

Описание показателей оценивания компетенций, формируемых в процессе освоения дисциплины (модуля), и используемые оценочные средства приведены в таблице 1.

Таблица 1 – Показатели оценивания и оценочные средства для оценивания результатов обучения по дисциплине

Код и наименование формируемой компетенции	Код и наименование индикатора достижения формируемой компетенции	Показатели оценивания (результаты обучения)	Процедуры оценивания (оценочные средства)	
			текущий контроль успеваемости	промежуточная аттестация
УК.7 Способен поддерживать должный уровень физической подготовленности и для обеспечения полноценной социальной и профессиональной деятельности	УК-7.1 Соблюдает нормы здорового образа жизни, используя основы физической культуры для осознанного выбора здоровьесберегающих технологий на всех жизненных этапах развития личности	Знает: нормы здорового образа жизни и основы физической культуры для осознанного выбора здоровьесберегающих технологий	Устный опрос Рефераты Тестовые задания	Контрольные вопросы для устного опроса на зачете
		Умеет: соблюдать нормы здорового образа жизни, используя основы физической культуры для осознанного выбора здоровьесберегающих технологий на всех жизненных этапах развития личности	Устный опрос Тестовые задания Практическое задание Рефераты	Контрольные вопросы для устного опроса на зачете

		Владет: навыками соблюдения норм здорового образа жизни, используя основы физической культуры для осознанного выбора здоровьесберегающих технологий на всех жизненных этапах развития личности	Практическое задание Устный опрос	Контрольные вопросы для устного опроса на зачете
	УК-7.2 Выбирает рациональные способы и приемы профилактики профессиональных заболеваний, психофизического и эмоционального утомления на рабочем месте	Знает: рациональные способы и приемы профилактики профессиональных заболеваний, психофизического и эмоционального утомления на рабочем месте	Устный опрос Рефераты Тестовые задания	Контрольные вопросы для устного опроса на зачете
		Умеет: выбирать рациональные способы и приемы профилактики профессиональных заболеваний, психофизического и эмоционального утомления на рабочем месте	Тестовые задания Практические задания Рефераты	Контрольные вопросы для устного опроса на зачете
		Владет: рациональными способами и приемами профилактики профессиональных заболеваний, психофизического и эмоционального утомления на рабочем месте	Практическое задание	Контрольные вопросы для устного опроса на зачете
	УК-7.3Оценивает необходимость ведения здорового образа жизни для обеспечения полноценной социальной и профессиональной деятельности	Знает: основы здорового образа жизни для обеспечения полноценной социальной и профессиональной деятельности	Устный опрос Рефераты Тестовые задания	Контрольные вопросы для устного опроса на зачете
		Умеет: оценивать необходимость	Практическое задание	Контрольные вопросы для

		ведения здорового образа жизни для обеспечения полноценной социальной и профессиональной деятельности		устного опроса на зачете
		Владеет: навыками ведения здорового образа жизни для обеспечения полноценной социальной и профессиональной деятельности	Практическое задание Компьютерные презентации	Контрольные вопросы для устного опроса на зачете
Знания, умения, навыки УК-7.1, УК-7.2, УК-7.3				Зачет

2. МЕТОДИЧЕСКИЕ МАТЕРИАЛЫ, ОПРЕДЕЛЯЮЩИЕ ПРОЦЕДУРЫ ОЦЕНИВАНИЯ

2.1. Методические материалы, определяющие процедуры оценивания в рамках текущего контроля успеваемости

С целью определения уровня овладения компетенциями, закрепленными за дисциплиной, в заданные преподавателем сроки проводится текущий и промежуточный контроль знаний, умений и навыков каждого обучающегося. Постоянный текущий контроль (после изучения каждой темы) позволяет обучающемуся систематизировать знания в разрезе отдельных тем дисциплины. Все виды текущего контроля осуществляются на практических занятиях.

Оценочные средства	Организация деятельности студента
Выполнение тестовых заданий	<p>Тестовые задания – это средство или система заданий, возрастающей трудности, специфической формы, позволяющая качественно и эффективно определить уровень и оценить структуру подготовленности тестируемого.</p> <p>Процедура проведения данного оценочного мероприятия включает в себя:</p> <p>Показатели для оценки устного ответа: 1) знание лекционного и практического материала; 2) логичность и последовательность; 3) уровень теоретического анализа; 4) степень самостоятельности; 5) степень активности в процессе; 6) выполнение регламента.</p> <p>Для подготовки к данному оценочному мероприятию необходимо изучить работы отечественных и зарубежных ученых по темам дисциплины, просмотреть последние аналитические отчеты и справочники, а также повторить лекционный материал.</p> <p>Критерии и шкала оценки приведены в разделе 3 Фонда оценочных средств.</p>
Выполнение практических/творческих заданий	<p>Практические/творческих задания – письменная форма работы студента, предполагает умение выделять главное в исследуемой проблеме, устанавливать причинно-следственные связи, способности к систематизации основных проблем теологии,</p>

	<p>демонстрирует способность решить поставленную задачу, направленную на самостоятельный мыслительный поиск решения проблемы, интегрировать знания различных областей, аргументировать собственную точку зрения.</p> <p>По характеру выполняемых студентами заданий практические задания могут быть:</p> <ul style="list-style-type: none"> - аналитические, ставящие своей целью получение новой информации на основе формализованных методов (изучение и анализ первоисточников); - практико-ориентированные задания, связанные с получением навыков применения теоретических знаний для решения практических профессиональных задач (решение ситуационных задач); - творческие, связанные с получением новой информации путем самостоятельно выбранных подходов к решению задач (составление схем, таблиц). <p>Критерии и шкала оценки приведены в разделе 3 Фонда оценочных средств.</p>
<p>Защита реферата на заданную тему</p>	<p>Реферат - это письменное краткое изложение статьи, книги или нескольких научных работ, научного труда, литературы по общей тематике; подразумевает раскрытие сущности исследуемой проблемы, включающее обращение к различным точкам зрения на вопрос.</p> <p>Процедура проведения данного оценочного мероприятия включает в себя: защиту материала темы (реферата), отстаивание собственного взгляда на проблему, демонстрацию умения свободно владеть материалом, грамотно формулировать мысли.</p> <p>Защита реферата проводится на семинаре (практическом занятии), и продолжается 10-15 минут.</p> <p>Студент делает сообщение, в котором освещаются основные проблемы, дается анализ использованных источников, обосновываются сделанные выводы. После этого он отвечает на вопросы преподавателя и аудитории. Все оппоненты могут обсуждать и дополнять реферат, давать ему оценку, оспаривать некоторые положения и выводы.</p> <p>Критерии и шкала оценки приведены в разделе 3 Фонда оценочных средств.</p>
<p>Устный опрос (собеседование)</p>	<p>Устный опрос - средство контроля усвоения учебного материала по темам занятий.</p> <p>Процедура проведения данного оценочного мероприятия включает в себя: беседу преподавателя с обучающимся на темы, связанные с изучаемой дисциплиной, и рассчитанное на выяснение объема знаний обучающегося по определенному разделу, теме, проблеме (индивидуально или фронтально).</p> <p>Показатели для оценки устного ответа: 1) знание материала; 2) последовательность изложения; 3) владение речью и профессиональной терминологией; 4) применение конкретных примеров; 5) знание ранее изученного материала; 6) уровень теоретического анализа; 7) степень самостоятельности; 8) степень активности в процессе; 9) выполнение регламента.</p> <p>Для подготовки к данному оценочному мероприятию необходимо изучить работы отечественных и зарубежных ученых по</p>

	теме занятия. Критерии и шкала оценки приведены в разделе 3 Фонда оценочных средств.
Компьютерная презентация	<p>Компьютерная презентация - творческое задание, визуально представляет содержание докладов. Слайдов не должно быть больше 12-15, текст на них должен быть хорошо виден и читаем на расстоянии. Показатели для оценки презентаций:</p> <ul style="list-style-type: none"> -полнота раскрытия темы; структуризация информации; -отсутствие грамматических, орфографических и речевых ошибок; -отсутствие фактических ошибок, достоверность представленной информации; -наличие и правильность оформления обязательных слайдов (титальный, о проекте, список источников, содержание); -оригинальность оформления презентации; - единый стиль слайдов. <p>Критерии и шкала оценки приведены в разделе 3 Фонда оценочных средств.</p>

2.2. Методические материалы, определяющие процедуры оценивания в рамках промежуточной аттестации

Зачет – это форма промежуточной аттестации по части дисциплины, задачей которого является комплексное оценка уровней достижения планируемых результатов обучения по дисциплине.

Зачет для очной формы обучения проводится за счет часов, отведённых на изучение соответствующей дисциплины в 1 семестре.

Процедура проведения данного оценочного мероприятия включает в себя: оценку результатов текущего контроля успеваемости студента в течение периода обучения по дисциплине.

Для получения зачета необходимо иметь оценки, полученные в рамках текущего контроля успеваемости, по каждой теме, предусмотренной дисциплиной.

В критерии итоговой оценки уровня подготовки обучающегося по первой части дисциплине входят:

- уровень усвоения студентом материала, предусмотренного рабочей программой;
- уровень практических умений, продемонстрированных студентом при выполнении практических заданий;
- уровень освоения компетенций, позволяющих выполнять практические задания;
- логика мышления, обоснованность, четкость, полнота ответов.

Зачет для заочной формы по дисциплине включает в себя собеседование преподавателя со студентами по контрольным вопросам. Контрольный вопрос – это средство контроля усвоения учебного материала дисциплины.

Процедура проведения данного оценочного мероприятия включает в себя: беседу преподавателя с обучающимся на темы, связанные с изучаемой дисциплиной, и рассчитанное на выяснение объема знаний обучающегося по определенному разделу, теме дисциплины.

3. ОЦЕНОЧНЫЕ СРЕДСТВА, КРИТЕРИИ И ШКАЛА ОЦЕНКИ

Задания для текущего контроля успеваемости

3.1. Тестовые задания

Выполнение тестовых заданий предполагает то, что обучающийся умеет: *соблюдать нормы здорового образа жизни, используя основы физической культуры для осознанного выбора здоровьесберегающих технологий на всех жизненных этапах развития личности, выбирать рациональные способы и приемы профилактики профессиональных заболеваний, психофизического и эмоционального утомления на рабочем месте, оценивать необходимость ведения здорового образа жизни для обеспечения полноценной социальной и профессиональной деятельности.*

1. *Какое из представленных определений сформулировано некорректно?*

- а) физическое совершенство это необходимая мера всесторонней физической подготовленности, гармоничного физического развития, соответствующего требованиям общества;
- б) физическое совершенство – это процесс совершенствования морфофункциональных свойств организма на протяжении индивидуальной жизни;
- в) физическое совершенство – это результат физкультурной деятельности, представляющий собой всестороннее и гармоничное единство совершенной биологической природы человека и сформированных у него соответствующих социальных и психических качеств и свойств;
- г) физически совершенным можно считать человека, физическое состояние которого позволяет реализовать любую функцию, которую от него потребует общество.

2. *Термин «рекреация» означает:*

- а) постепенное приспособление организма к нагрузкам;
- б) состояние расслабленности, возникающее у субъекта после снятия чрезмерного физического, эмоционального или умственного напряжения;
- в) отдых, восстановление сил человека, израсходованных в процессе труда, тренировочных занятий и соревнований;
- г) психотерапию, применяемую индивидом к самому себе.

3. *Дайте определение понятия «спорт»:*

- а) спорт - это то же, что и физическая культура;
- б) спорт – это составная часть физической культуры, имеющая соревновательный характер;
- в) спорт – это соревновательная деятельность, непосредственно направленная к высшим достижениям в данной деятельности;
- г) спорт – это одна из форм рекреации (развлечение, отдых).

4. *Здоровый образ жизни - это способ жизнедеятельности, направленный на:*

- а) развитие физических качеств людей;
- б) поддержание высокой работоспособности людей;
- в) сохранение и улучшение здоровья людей;
- г) подготовку к профессиональной деятельности.

5. *Под физическим развитием понимается:*

- а) процесс изменения морфо-функциональных свойств организма на протяжении жизни;
- б) размеры мускулатуры, форма тела, функциональные возможности дыхания и кровообращения, физическая работоспособность;
- в) процесс совершенствования физических качеств с помощью физических упражнений;
- г) уровень развития двигательных качеств, обусловленный наследственностью и регулярностью занятий физической культурой и спортом.

6. Отличительным признаком навыка является:

- а) нарушение техники под влиянием сбивающих факторов;
- б) растянутость действия во времени;
- в) направленность сознания на реализацию цели действия;
- г) автоматизм действия.

7. Величина нагрузки физических упражнений обусловлена:

- а) сочетанием объема и интенсивности двигательных действий, а также степенью преодолеваемых при их выполнении трудностей;
- б) массой тела;
- в) утомлением, возникающим в результате их выполнения;
- г) частотой сердечных сокращений.

8. Какое из физических качеств при чрезмерном его развитии отрицательно влияет на гибкость?

- а) выносливость;
- б) сила;
- в) быстрота;
- г) координационные способности.

9. Способность выполнять движения с большой амплитудой за счет эластичности мышц, сухожилий, связок - это:

- а) быстрота;
- б) гибкость;
- в) силовая выносливость;
- г) прыгучесть.

10. Кто имел право принимать участие в древнегреческих Олимпийских играх:

- а) только свободные греки мужчины;
- б) греки мужчины и женщины;
- в) все желающие

11. С какого времени ведется счет античных Олимпийских игр?

- а) с 392 г. н.э.;
- б) с 432 г. до н.э.;
- в) с 776 г. до н.э.

12. Первые современные Олимпийские игры состоялись в 1896 г. в:

- а) Париже
- б) Риме
- в) Афинах

14. Осанкой называется:

- а) силуэт человека
- б) привычная поза человека в вертикальном положении
- в) качество позвоночника, обеспечивающее хорошее самочувствие

15. Для контроля физических качеств: скоростных, выносливости, силовых качеств, гибкости, скоростно-силовых качеств используют тесты:

(напишите, какое качество проверяется каким тестом)

- а) наклон вперед в положении сидя –
- б) бег 3000м. –
- в) прыжки в длину с места –
- г) бег 30 метров –
- д) подтягивание на перекладине. —

16. Способность выполнять движения с большой амплитудой называется _____

17. Что является мерилем выносливости:

- а) амплитуда движений
- б) сила мышц
- в) время
- г) быстрота двигательной реакции

18. Назовите вид спорта, который обеспечивает наибольший эффект при развитии силы, реакции:

- а) самбо
- б) баскетбол
- в) бокс
- г) тяжелая атлетика

19. Крайняя степень утомления, которая может привести к состоянию _____, это будет выражаться в потере аппетита, слабости, нежеланию заниматься физической культурой.

20. Перечислите Олимпийские игры, для людей с отклонениями в здоровье: _____

21. Двигательная активность это:

- а) ежедневная физическая тренировка организма
- б) обязательные периодические физические нагрузки на мышцы и скелет человека
- в) сумма движений, выполняемых в процессе своей жизнедеятельности.

Критерии и шкала оценки тестовых заданий

Количество правильных ответов:

Менее 52% - «неудовлетворительно»

53-70% – «удовлетворительно»

71-85% – «хорошо»

86-100% – «отлично»

3.2. Практические задания

1. Продемонстрировать средства оздоровительных систем физических упражнений.
2. Продемонстрировать средства физической культуры и спорта для направленного развития быстроты.
3. Продемонстрировать средства физической культуры и спорта для направленного развития силовых способностей.
4. Продемонстрировать средства физической культуры и спорта для направленного развития скоростно-силовых способностей.
5. Подготовить и провести самостоятельное занятие физическими упражнениями.
6. Составить индивидуальную программу занятий с оздоровительной направленностью.
7. Провести самооценку уровня физической подготовленности.
8. Составить план-конспект учебно-тренировочного занятия по избранному виду спорта.
9. Составить Положение о проведении спортивных соревнований.
10. Подобрать средства и методы легкой атлетики для оздоровительной тренировки.
11. Подобрать средства и методы волейбола для оздоровительной тренировки.
12. Подобрать средства и методы баскетбола для оздоровительной тренировки.
13. Подобрать средства физической культуры и спорта для направленного развития выносливости.

Критерии и шкала оценки выполнения практических заданий

Оценка	Критерии
Отлично	Оценка <i>«отлично»</i> выставляется обучающемуся, если он самостоятельно и правильно выполнил учебно-профессиональное задание, уверенно, логично, последовательно и аргументировано излагал свое решение, используя понятия профессиональной сферы.
Хорошо	Оценка <i>«хорошо»</i> выставляется обучающемуся, если он самостоятельно и в основном правильно выполнил учебно-профессиональное задание, уверенно, логично, последовательно и аргументировано излагал свое решение, используя понятия профессиональной сферы.
Удовлетворительно	Оценка <i>«удовлетворительно»</i> выставляется обучающемуся, если он в основном выполнил учебно-профессиональное задание, допустил несущественные ошибки, слабо аргументировал свое решение, не используя в понятия профессиональной сферы.
Неудовлетворительно	Оценка <i>«неудовлетворительно»</i> выставляется обучающемуся, если он не выполнил учебно-профессиональное задание или решил с грубыми ошибками.

3.3. Темы рефератов

Написание и защита рефератов предполагает то, что обучающийся знает: *нормы здорового образа жизни и основы физической культуры для осознанного выбора здоровьесберегающих технологий, рациональные способы и приемы профилактики профессиональных заболеваний, психофизического и эмоционального утомления на рабочем месте, основы здорового образа жизни для обеспечения полноценной социальной и профессиональной деятельности.*

1. Нормы здорового образа жизни, основы физической культуры для осознанного выбора здоровьесберегающих технологий на всех жизненных этапах развития личности
2. Рациональные способы и приемы профилактики профессиональных заболеваний, психофизического и эмоционального утомления на рабочем месте
3. Ведения здорового образа жизни для обеспечения полноценной социальной и профессиональной деятельности
4. Формы самостоятельных занятий физическими упражнениями.
5. Оздоровительная физическая культура и ее формы. Влияние оздоровительной физической культуры на организм.
6. Легкая атлетика и ее влияние на организм человека.
7. Бег, как средство укрепления здоровья.
8. Научная организация труда: утомление, режим, гиподинамия, работоспособность, двигательная активность, самовоспитание.
9. Гигиенические и естественные факторы природы: режим труда и отдыха; биологические ритмы и сон; наука о весе тела и питании человека.
10. Формирование двигательных умений и навыков.
11. Воспитание основных физических качеств человека (определение понятия, методика воспитания качества).
12. Основы спортивной тренировки.
13. Физическая культура в общекультурной и профессиональной подготовке студентов.
14. Организм, как единая саморазвивающаяся и саморегулирующаяся биологическая система.
15. Анатомо-морфологические особенности и основные физиологические функции организма.
16. Внешняя среда и ее воздействие на организм человека.
17. Функциональная активность человека и взаимосвязь физической и умственной деятельности.
18. Утомление при физической и умственной работе. Восстановление.
19. Средства физической культуры в регулировании работоспособности.
20. Организация физического воспитания.

Критерии и шкала оценки рефератов

Оценка	Критерии
Отлично	Оценка «отлично» выставляется обучающемуся, если выполнены все требования к написанию и защите реферата: обозначена проблема и обоснована её актуальность, сделан краткий анализ различных точек зрения на рассматриваемую проблему и логично изложена собственная позиция, сформулированы выводы, тема раскрыта полностью, выдержан объём, соблюдены требования к внешнему оформлению, даны

	правильные ответы на дополнительные вопросы.
Хорошо	Оценка «хорошо» выставляется обучающемуся, если основные требования к реферату и его защите выполнены, но при этом допущены недочёты. В частности, имеются неточности в изложении материала; отсутствует логическая последовательность в суждениях; не выдержан объём реферата; имеются упущения в оформлении; на дополнительные вопросы при защите даны неполные ответы.
Удовлетворительно	Оценка «удовлетворительно» выставляется обучающемуся, если имеются существенные отступления от требований к реферированию. В частности: тема освещена лишь частично; допущены фактические ошибки в содержании реферата или при ответе на дополнительные вопросы; во время защиты отсутствует вывод.
Неудовлетворительно	Оценка «неудовлетворительно» выставляется обучающийся, если тема реферата не раскрыта, обнаруживается существенное непонимание проблемы.

3.4. Темы презентаций

1. Социальная значимость физической культуры и спорта.
2. Современное состояние физической культуры и спорта в России.
3. Физическая культура личности.
4. Физическая культура как учебная дисциплина высшего профессионального образования.
5. Организм человека как единая саморегулирующаяся и саморазвивающаяся биологическая система.
6. Использование средств физической культуры и спорта в совершенствовании функциональных возможностей организма.
7. Развитие двигательных функций организма как средство повышения устойчивости к различным условиям внешней среды.
8. Воздействие природных и социально-экологических факторов на организм человека.
9. Здоровье человека как ценность. Факторы его определяющие.
10. Взаимосвязь физической культуры студента и его образ жизни.
11. Здоровый образ жизни студента и его составляющие.
12. Физическое самовоспитание и самосовершенствование как составляющая здорового образа жизни.
13. Новые и нетрадиционные виды спорта.
14. Место спортивных игр в физическом совершенствовании личности.
15. Оздоровительные особенности занятий игровыми видами спорта (на примере волейбола, баскетбола, футбола и т.д.)
16. Спортивный и оздоровительный туризм.

Оценка	Критерии
Отлично	Оценка «отлично» выставляется обучающемуся, если выполнены все требования к подготовке презентации. Материал, используемый в презентации информативен, автор свободно в нем ориентируется

Хорошо	Оценка « <i>хорошо</i> » выставляется обучающемуся если основные требования к презентации и его защите выполнены, Содержание работы соответствует теме исследования. Достигнуто стилевое единство и выразительность текста. Презентация отражает основные стороны работы, хорошего качества, но требует некоторых дополнений
Удовлетворительно	Оценка « <i>удовлетворительно</i> » выставляется обучающемуся, если в работе допущены существенные отклонения от темы. Имеются отдельные фактические неточности. Допущены нарушения в последовательности изложения. Беден словарь, встречается неправильное словоупотребление. Стилль работы не отличается единством, речь недостаточно выразительна. Допущены нарушения в расположении информации, в перегрузке слайдов информацией.
Неудовлетворительно	Оценка « <i>неудовлетворительно</i> » выставляется обучающемуся, если. презентация полностью не соответствует требованиям и докладу, плохого качества, много текста, мало иллюстраций.

3.5. Перечень контрольных вопросов для подготовки к устному собеседованию

1. Нормы здорового образа жизни, основы физической культуры для осознанного выбора здоровьесберегающих технологий на всех жизненных этапах развития личности
2. Рациональные способы и приемы профилактики профессиональных заболеваний, психофизического и эмоционального утомления на рабочем месте
3. Ведения здорового образа жизни для обеспечения полноценной социальной и профессиональной деятельности
4. Использование физических упражнений для укрепления здоровья
5. Самостоятельная физическая тренировка
6. Организация физического воспитания студента
7. Отрицательные эмоции и их преодоления
8. Физическая культура людей умственного труда
9. Индивидуализация и прогноз в спорте
10. Изменения морфо – функциональных показателей организма под влиянием физических упражнений
11. Применение физических факторов и лечебной гимнастики для профилактики некоторых заболеваний
12. Массовая физкультура в ВУЗе
13. Медика – биологический контроль при занятиях физической культурой и спортом
14. Определение уровня тренированности
15. Роль физкультуры и спорта в преодолении вредных привычек
16. Самоконтроль на занятиях физической культуры и спорта
17. Основы здорового образа жизни
18. Спорт в системе физического воспитания
19. Основы методики самостоятельных занятий и самоконтроль за состоянием своего организма
20. Общая физическая и специальная физическая подготовка в системе физического воспитания

21. Оценка физического развития методами стандартов и индексов
22. Методики коррекции физического развития
23. Методы оценки и развития скоростных способностей
24. Освоение методики оздоровительной дыхательной гимнастики
25. Легкая атлетика, ее разновидности и роль в физическом совершенствовании личности

Критерии и шкала оценки устного собеседования

Оценка	Критерии
Отлично	<i>Отлично</i> ставится, если обучающийся демонстрирует глубокое, полное раскрытие вопроса. Выдвигаемые им положения аргументированы и иллюстрированы примерами. В освещении содержания вопроса используется аналитический подход, обосновывается своя точка зрения; делаются содержательные выводы. Материал изложен в определенной логической последовательности, литературным языком, с использованием современных научных терминов; ответ самостоятельный.
Хорошо	<i>Хорошо</i> ставится, если обучающийся демонстрирует достаточно полный и правильный ответ; выдвигаемые теоретические положения подтверждены примерами; в ответе представлены различные подходы к рассматриваемой проблеме, но их обоснование не аргументировано, отсутствует собственная точка зрения; сделаны краткие выводы; материал изложен в определенной логической последовательности, при этом допущены две-три несущественные ошибки (или оговорки), исправленные по требованию преподавателя.
Удовлетворительно	При <i>удовлетворительном</i> ответе обучающийся допускает одну существенную ошибку; ответ недостаточно логически выстроен; базовые понятия употреблены правильно, но обнаруживается недостаток раскрытия теории; выдвигаемые положения недостаточно аргументированы и не подтверждены примерами; ответ носит преимущественно описательный, а не концептуальный характер; научная терминология используется недостаточно.
Неудовлетворительно	При <i>неудовлетворительном</i> ответе обучающийся допускает ряд существенных ошибок, которые он не может исправить при наводящих вопросах преподавателя; не может дать научное обоснование проблемы; выводы отсутствуют или носят поверхностный характер; преобладает бытовая лексика; наблюдаются значительные неточности в использовании научной терминологии.

3.6. Перечень контрольных вопросов для устного собеседования на зачете ОФО – 1 семестр, ЗФО - 2 курс

При ответах на вопросы учитывается, что обучающийся: *способен поддерживать должный уровень физической подготовленности для обеспечения полноценной социальной и профессиональной деятельности, соблюдает нормы здорового образа жизни, используя основы физической культуры для осознанного выбора здоровьесберегающих технологий на всех жизненных этапах развития*

личности, выбирает рациональные способы и приемы профилактики профессиональных заболеваний, психофизического и эмоционального утомления на рабочем месте, оценивает необходимость ведения здорового образа жизни для обеспечения полноценной социальной и профессиональной деятельности.

1. Перечислите нормы здорового образа жизни,
2. Дайте характеристику основам физической культуры для осознанного выбора здоровьесберегающих технологий на всех жизненных этапах развития личности
3. Перечислите рациональные способы и приемы профилактики профессиональных заболеваний, психофизического и эмоционального утомления на рабочем месте
4. Какие этапы ведения здорового образа жизни необходимы для обеспечения полноценной социальной и профессиональной деятельности
5. Цель и задачи физической культуры.
6. Система физического воспитания студентов в России.
7. Функции физической культуры.
8. Влияние физической культуры на развитие личности студента
9. Требования к организации учебных занятий по физической культуре.
10. Требования к обучающимся на занятиях по физической культуре.
11. Требования техники безопасности на занятиях по физической культуре.
12. Общая физическая и спортивная подготовка студентов в образовательном процессе
13. Влияние физических упражнений и регулярных занятий спортом на формирование мышечной системы.
14. Самоконтроль с применением антропометрических измерений (рассказать, продемонстрировать и оценить).
15. Самоконтроль с применением функциональной пробы (рассказать, продемонстрировать и оценить).
16. Современные системы физических упражнений прикладной направленности.
17. Какими должны быть тренировочные нагрузки при выполнении физических упражнений.
18. Легкоатлетические дисциплины (бег, прыжки, метания).
19. Здоровый образ жизни. Теория "ортобиоза".
20. Питание и здоровье. Принципы рационального питания.
21. Личная гигиена при занятиях физическими упражнениями
22. История Олимпийских игр и их значение.
23. Функции МОК.
24. Развитие Олимпийского движения в России.
25. Методы физического воспитания.
26. Классификация физических упражнений.
27. Средства физического воспитания
28. Меры по профилактике вредных привычек.
29. Влияние окружающей среды и наследственности на здоровье человека.
30. Необходимость закаливания.
31. Понятие «здоровье», его содержание и критерии.
32. Разновидности утомления.
33. Влияние рациона питания на восстановление физической работоспособности.
34. Методы физического восстановления.

Критерии и шкала оценки промежуточной аттестации – зачета

Оценка	Критерии
Зачтено	Оценка «зачтено» ставится, если обучающийся получил оценки «отлично», «хорошо», «удовлетворительно» и/или «зачтено» за 80% и более семинаров и практических работ.
Не зачтено	Оценка «не зачтено» ставится, если обучающийся получил оценки «неудовлетворительно» и/или «зачтено» за менее чем 80% семинаров и практических работ.

Программа составлена в соответствии с требованиями ФГОС по направлению подготовки 48.03.01 ТЕОЛОГИЯ.