


Документ подписан простой электронной подписью
Информация о владельце:
ФИО: Ледович Татьяна Сергеевна
Должность: ректор
Дата подписания: 01.09.2022 13:08:35
Уникальный программный ключ:
5bc4499c8c52d1513eb28ea155cce32285775eeb




ИНСТИТУТ ДРУЖБЫ НАРОДОВ КAVKAZA
частное образовательное учреждение
высшего образования


355008 г. Ставрополь, пр-т. Карла Маркса, 7
+7 (8652) 28-25-00
+7 (8652) 28-03-46
idnk@mail.ru | www.idnk.ru



**РАБОЧАЯ ПРОГРАММА ДИСЦИПЛИНЫ
Б1.О.19.01 ИСТОРИЯ РОССИИ**

Направление подготовки: 48.03.01 ТЕОЛОГИЯ
Направленность (профиль) программы: Православие и культура
Квалификация выпускника – Бакалавр
Форма обучения – очная, заочная
Год начала подготовки – 2021

Разработана
Доцентом кафедры общенаучных дисциплин
 И.А. Коробкина

Согласована:
зав. выпускающей кафедрой
 В.Е. Черникова

Рекомендована
на заседании кафедры общенаучных дисциплин
от «26» апреля 2022г.
протокол № 8
Зав. кафедрой  Т.А. Чанкаева

Одобрена
на заседании учебно-методической
комиссии ИДНК
от «26» апреля 2022г.
протокол № 8
Председатель УМК
 А.В. Зацаринина

Ставрополь, 2022

При разработке рабочей программы дисциплины использованы следующие нормативные правовые документы:

1. Федеральный государственный образовательный стандарт высшего образования – бакалавриат по направлению подготовки 48.03.01 Теология, утвержденный приказом Минобрнауки России от 25.08.2020 N 1110.

2. Порядок организации и осуществления образовательной деятельности по образовательным программам высшего образования - программы бакалавриата, программы специалитета, программы магистратуры утвержденный приказом Минобрнауки России от 06.04.2021 № 245.

3. Локальные акты ИДНК.

Рабочая программа актуализируется (обновляется) ежегодно, в том числе в части программного обеспечения, материально-технического обеспечения, литературы.

Рецензенты:

Пикалов Д.В. - доцент, канд.истор.наук, доцент кафедры государственно-правовых дисциплин ВО "СКГИ"

Краснова И.А.- профессор, д-р истор наук, профессор кафедры теологии ЧОУ ВО «ИДНК»

СОДЕРЖАНИЕ

| | |
|--|----|
| 1. ЦЕЛИ ОСВОЕНИЯ ДИСЦИПЛИНЫ..... | 4 |
| 2. МЕСТО ДИСЦИПЛИНЫ В СТРУКТУРЕ ОПОП..... | 4 |
| 3. ПЛАНИРУЕМЫЕ РЕЗУЛЬТАТЫ ОБУЧЕНИЯ ПО ДИСЦИПЛИНЕ..... | 5 |
| 4. ОБЪЕМ ДИСЦИПЛИНЫ И ВИДЫ УЧЕБНОЙ РАБОТЫ..... | 6 |
| 5. СОДЕРЖАНИЕ И СТРУКТУРА ДИСЦИПЛИНЫ..... | 7 |
| 5.1. Содержание дисциплины..... | 7 |
| 5.2. Структура дисциплины..... | 11 |
| 5.3. Самостоятельная работа..... | 13 |
| 6. ОБРАЗОВАТЕЛЬНЫЕ ТЕХНОЛОГИИ..... | 14 |
| 7. ФОНДОВЫЕ ОЦЕНОЧНЫЕ СРЕДСТВА (ОЦЕНОЧНЫЕ МАТЕРИАЛЫ) ДЛЯ ТЕКУЩЕГО КОНТРОЛЯ УСПЕВАЕМОСТИ, ПРОМЕЖУТОЧНОЙ АТТЕСТАЦИИ..... | 15 |
| 8. УЧЕБНО-МЕТОДИЧЕСКОЕ И ИНФОРМАЦИОННОЕ ОБЕСПЕЧЕНИЕ ДИСЦИПЛИНЫ..... | 15 |
| 8.1. Основная литература..... | 15 |
| 8.2. Дополнительная литература..... | 15 |
| 8.3. Интернет-ресурсы..... | 17 |
| 8.4. Методические указания по изучению дисциплины..... | 18 |
| 9. МАТЕРИАЛЬНО-ТЕХНИЧЕСКОЕ ОБЕСПЕЧЕНИЕ ДИСЦИПЛИНЫ..... | 29 |
| 10. ОСОБЕННОСТИ ОСВОЕНИЯ ДИСЦИПЛИНЫ ЛИЦАМИ С ОГРАНИЧЕННЫМИ ВОЗМОЖНОСТЯМИ ЗДОРОВЬЯ..... | 31 |
| Приложение к рабочей программе дисциплины..... | 32 |

1. ЦЕЛИ ОСВОЕНИЯ ДИСЦИПЛИНЫ

Целями освоения дисциплины «История России» являются - формирование у обучающихся общепрофессиональной и универсальной компетенции ОПК-7, УК-5: способен использовать

знания смежных наук при решении теологических задач, способен выявлять и учитывать религиозную составляющую культурного разнообразия общества в историческом развитии и современном состоянии и приобретение обучающимися умения выявлять религиозную составляющую культуры и традиций различных социальных групп с учётом их исторического развития и современного состояния.

2. МЕСТО ДИСЦИПЛИНЫ В СТРУКТУРЕ ОПОП

Дисциплина «История России» относится к обязательной части Дисциплины (модули) Блок 1(Б1.О.19.01) и находится в логической и содержательно-методической связи с другими дисциплинами.

| Предшествующие дисциплины (курсы, модули, практики) | Последующие дисциплины (курсы, модули, практики) |
|---|--|
| Усвоение общеобразовательного предмета «История России» | Б1.О.19.02 Всеобщая история |
| | Б1.О.21 История русской религиозной философии |
| | Б1.О.32 История мировой и отечественной культуры |
| | Б1.О.33 История и теория христианской культуры |
| | Б1.О.35 История русского храмового зодчества |
| | Б3.01 Подготовка к сдаче и сдача государственного экзамена |

3. ПЛАНИРУЕМЫЕ РЕЗУЛЬТАТЫ ОСВОЕНИЯ ПО ДИСЦИПЛИНЕ

| Код и наименование компетенции | Код и наименование индикатора (индикаторов) достижения компетенции | Результаты обучения |
|--|---|--|
| <p>УК-5.Способен выявлять и учитывать религиозную составляющую культурного разнообразия общества в историческом развитии и современном состоянии</p> | <p>УК-5.1 Умеет выявлять религиозную составляющую культуры и традиций различных социальных групп, учитывая их историческое развитие и современное состояние</p> | <p>Знает: основные черты культур и традиций различных социальных групп, их исторического развития и современного состояния. Умеет: определять религиозную составляющую культуры и традиций различных социальных групп в историческом контексте. Владеет: способами и методами выявления религиозной составляющей культуры и традиций различных социальных групп, учитывая их историческое развитие и современное состояние.</p> |
| <p>ОПК-7.Способен использовать знания смежных наук при решении теологических задач</p> | <p>ОПК-7.2 Умеет выявлять идейный и событийный контекст Церковной истории и богословской мысли, в том числе русской</p> | <p>Знает: идейный и событийный контекст истории России и Церковной истории, в том числе русской. Умеет: выявлять основные черты развития идей и характеризовать наиболее значимые события истории России и Церковной истории, в том числе русской. Владеет: методами и способами выявления идейного и событийного контекста истории России и Церковной истории, в том числе русской.</p> |
| | <p>ОПК-7.3 Умеет использовать базовые знания в области истории и философии при решении теологических задач</p> | <p>Знает: основные сведения из истории России и Церковной истории, в том числе русской, необходимые при решении теологических задач. Умеет: использовать базовые знания в области истории России и Церковной истории, в том числе русской при решении теологических задач. Владеет: методами и способами использования базовых знаний в области истории России и Церковной истории при решении теологических задач.</p> |

4. ОБЪЕМ ДИСЦИПЛИНЫ И ВИДЫ УЧЕБНОЙ РАБОТЫ

Общий объем дисциплины составляет 2 зачетных единицы, 72 академических часов.

Очная форма обучения

| Вид учебной работы | Всего часов | Семестр |
|--|------------------------|------------------------|
| | | 1 |
| Контактная работа (всего) | 36,2 | 36,2 |
| в том числе: | | |
| 1) занятия лекционного типа (ЛК) | 18 | 18 |
| из них | | |
| – лекции | 18 | 18 |
| 2) занятия семинарского типа (ПЗ) | 18 | 18 |
| из них | | |
| – практические занятия (ПР) | 18 | 18 |
| в том числе | | |
| – практическая подготовка | 3 | 3 |
| 3) групповые консультации | - | - |
| 4) индивидуальная работа | - | - |
| 5) промежуточная аттестация | 0,2 | 0,2 |
| Самостоятельная работа (всего) (СР) | 35,8 | 35,8 |
| в том числе: | - | - |
| Самоподготовка (самостоятельное изучение разделов, проработка и повторение лекционного материала и материала учебников и учебных пособий, подготовка и практическим занятиям, коллоквиумам и т.д.) | 35,8 | 35,8 |
| Подготовка к аттестации | - | - |
| Общий объем, час | 72 | 72 |
| Форма промежуточной аттестации | Зачет с оценкой | Зачет с оценкой |

Заочная форма обучения

| Вид учебной работы | Всего часов | Курс 1 | |
|-----------------------------------|-------------|---------------------|------------|
| | | Установочная сессия | Семестр 1 |
| Контактная работа (всего) | 8.2 | 6 | 2.2 |
| в том числе: | | | |
| 1) занятия лекционного типа (ЛК) | 4 | 4 | - |
| из них | | | |
| – лекции | 4 | 4 | - |
| 2) занятия семинарского типа (ПЗ) | 4 | 2 | 2 |
| из них | | | |
| – практические занятия (ПР) | - | - | - |
| в том числе | | | |
| – практическая подготовка | 2 | 1 | 1 |

| | | | |
|--|------------------------|-----------|------------------------|
| 3) групповые консультации | - | - | - |
| 4) индивидуальная работа | - | - | - |
| 5) промежуточная аттестация | 0,2 | - | 0,2 |
| Самостоятельная работа (всего) (СР) | 59,8 | 30 | 29,8 |
| в том числе: | - | - | - |
| Самоподготовка (самостоятельное изучение разделов, проработка и повторение лекционного материала и материала учебников и учебных пособий, подготовка практическим занятиям, коллоквиумам и т.д.) | 59,8 | 30 | 29,8 |
| Подготовка к аттестации | 4 | - | 4 |
| Общий объем, час | 72 | 36 | 36 |
| Форма промежуточной аттестации | Зачет с оценкой | - | Зачет с оценкой |

5. СОДЕРЖАНИЕ И СТРУКТУРА ДИСЦИПЛИНЫ

5.1. Содержание дисциплины

| № раздела (темы) | Наименование раздела (темы) | Содержание раздела (темы) |
|------------------|---|---|
| 1 семестр | | |
| Тема 1. | История России в системосоциально-гуманитарных наук | История России-неотъемлемая часть всемирной истории: общее и особенное в историческом развитии. Основные особенности современной исторической науки. Становление и развитие историографии как научной дисциплины. Источники по отечественной истории. |
| Тема 2. | Возникновение Древнерусского государства (IX-X вв.). Русские земли в XI-XII вв. | Социально-экономические и политические изменения в недрах восточных славян на рубеже VIII-IX вв. Древнерусское государство в оценках современных историков. Новейшие археологические открытия в Новгороде и их влияние на представления о происхождении Древнерусского государства. Проблема особенностей социального строя Древней Руси. Концепции «государственного феодализма» и «общинного строя». Феодализм Западной Европы и социально-экономический строй Древней Руси: сходства и различия. Проблема формирования элиты Древней Руси. Роль вече. Города в политической и социально-экономической структуре Древней Руси. Пути возникновения городов в Древней Руси. Эволюция древнерусской государственности в XI-XII вв. Социально-экономическая и политическая структура русских земель периода политической раздробленности. |

| | | |
|---------|---|--|
| | | <p>Формирование различных моделей развития древнерусского общества и государства. Соседи Древней Руси IX-XII вв.: Византия, славянские страны, Западная Европа, Хазария, Волжская Булгария. Международные связи Древнерусских земель. Христианизация; духовная и материальная культура Древней Руси. Культурные влияния Востока и Запада.</p> |
| Тема 3. | Русские земли XII -XV веках и европейское средневековье | <p>Роль религии и духовенства в средневековых обществах Западного и Востока. Дискуссия о феодализме как явлении всемирной истории. Проблема централизации. Централизация и формирование национальной культуры. Средневековье как стадия исторического процесса в Западной Европе, на Востоке и в России. Монгольская экспансия: причины, ход, результаты. Русские земли в борьбе с натиском Запада и Востока. Ордынское нашествие; итоги дискуссия о его роли в становлении Русского государства. Александр Невский. Русь, Орда и Литва. Литва как второй центр объединения русских земель. Объединение княжеств Северо-Восточной Руси вокруг Москвы. Борьба с Тверью. Отношения с княжествами и землями. Рост территории Московского княжества. Судьба Великого Новгорода и Твери. Окончательное свержение монгольского ига. Судебник 1497 г. Формирование дворянства как опоры центральной власти.</p> |
| Тема 4. | Россия в XVI- XIX веках | <p>Иван Грозный: поиск альтернативных путей социально-политического развития России. «Смутное время»: ослабление государственных начал. Феномен самозванчества. Усиление шляхетско-католической экспансии на Восток. Роль ополчения в освобождении Москвы и изгнании чужеземцев. К. Минин и Д. Пожарский. Победа ополчения. Завершение и последствия Смуты. Патриарх Никон и церковная реформа. Россия и Европа: новые взаимосвязи и различия. Петр I: борьба за преобразование традиционного общества в России. Основные направления «европеизации» страны. Эволюция социальной структуры общества. Создание регулярного флота, реформа армии. Провозглашение России империей. Упрочение международного авторитета страны. Екатерина II: истоки и сущность дуализма внутренней политики. «Просвещенный абсолютизм». Новый юридический статус дворянства. Разделы Польши. Присоединение Крыма и ряда других территорий на юге. Россия в начале XIX в. Попытки реформирования политической системы России</p> |

| | | |
|----------------|--|---|
| | | <p>при Александре I; проекты М.М.Сперанского и Н.Н.Новосильцева. Значение победы России в войне против Наполеона и освободительного похода России в Европу для укрепления международных позиций России. Российское самодержавие и «Священный союз». Изменение политического курса в начале 20-х гг. XIX в.: причины и последствия. Внутренняя политика Николая I. Россия и Кавказ. Крестьянский вопрос: этапы решения. Первые подступы к отмене крепостного права в начале XIX в. Предпосылки и причины отмены крепостного права. Реформы Александра II. Дискуссия об экономическом кризисе системы крепостничества в России. Отмена крепостного права и ее итоги: альтернативы реформы. Политические преобразования 60-70-х гг. XIX в. Завершение правления Александра II. Присоединение Средней Азии. Русско-турецкая война 1877–1878 гг.</p> |
| <p>Тема 5.</p> | <p>Россия и мировое сообщество в XX в.</p> | <p>Завершение раздела мира и борьба за колонии. Капиталистические войны конца XIX - начала XX в. за рынки сбыта и источники сырья. Политика США. Особенности становления капитализма в колониально зависимых странах. Основные военно-политические блоки. Развитие капитализма в России (конец XIX - начало XX в.). Реформы С.Ю. Витте. Русская деревня в начале XX в. Обострение споров вокруг решения аграрного вопроса. Столыпинская аграрная реформа: экономическая, социальная и политическая сущность, итоги, последствия. Первая русская революция: предпосылки, содержание, результаты. Первая мировая война: предпосылки, ход, итоги. Влияние Первой мировой войны на европейское развитие. Новая карта Европы и мира. Версальская система международных отношений. Великая российская революция 1917 г.: предпосылки, содержание, результаты. Октябрь 1917 г. Экономическая программа большевиков. Начало формирования однопартийной политической системы. Гражданская война в России. Формирование сущности советского строя (20-30-е гг. XX в.). Адаптация Советской России на мировой арене. Образование СССР. СССР и великие державы. Коминтерн как орган всемирного революционного движения. Антикоминтерновский пакт и секретное соглашение. Вторая мировая и Великая Отечественная войны: предпосылки, периодизация, итоги. Трудности послевоенного переустройства в СССР; восстановление народного хозяйства и ликвидация атомной монополии США. Международные отношения в послевоенном мире.</p> |

| | | |
|---------|-----------------------|---|
| | | <p>СССР в 50-80-е гг. XX в. Причины и первые попытки всестороннего реформирования советской системы в 1985 г. Цели и основные этапы перестройки в экономическом и политическом развитии СССР. «Новое политическое мышление» и изменение геополитического положения СССР. Внешняя политика СССР в 1985-1991 гг. Конец холодной войны. Вывод советских войск из Афганистана, Распад СЭВ и кризис мировой социалистической системы. ГКЧП и крах социалистического реформаторства в СССР. Распад КПСС и СССР. Образование СНГ. Либеральная концепция российских реформ: переход к рынку, формирование гражданского общества и правового государства. «Шоковая терапия» экономических реформ в начале 1990-х гг. Резкая поляризация общества в России. Ухудшение экономического положения значительной части населения. Конституционный кризис в России 1993 г. и демонтаж системы власти Советов. Изменения экономического и политического строя в России. Конституция РФ 1993 г. Военно-политический кризис в Чечне. Социальная цена и первые результаты реформ. Внешняя политика Российской Федерации в 1991-1999 гг.</p> |
| Тема 6. | Россия и мир в XXI в. | <p>Глобализация мирового экономического, политического и культурного пространства. Конец однополярного мира. Повышение роли КНР в мировой экономике и политике. Россия в начале XXI в. Мировой финансовый и экономический кризис и Россия. Внешняя политика РФ. Региональные и глобальные интересы России. Современные проблемы человечества и роль России в их решении.</p> |

5.2. Структура дисциплины

Очная форма

| № раздела (темы) | Наименование раздела (темы) | Количество часов | | | | |
|--|---|------------------|-----------|----------|-------------|-----------|
| | | ЛК | ПР | ПП | СР | Всего |
| 1 семестр | | | | | | |
| Тема 1. | История России в системе социально-гуманитарных наук | 2 | 2 | 1 | 5,8 | 9,8 |
| Тема 2. | Возникновение Древнерусского государства (IX-X вв.). Русские земли в XI-XII вв. | 4 | 4 | 1 | 6 | 14 |
| Тема 3. | Русские земли в XII -XV веках и европейское средневековье | 4 | 4 | - | 6 | 14 |
| Тема 4. | Россия в XVI - XIX веках | 4 | 4 | 1 | 6 | 14 |
| Тема 5. | Россия и мировое сообщество в XX в. | 2 | 2 | - | 6 | 10 |
| Тема 6. | Россия и мир в XXI в. | 2 | 2 | - | 6 | 10 |
| Промежуточная аттестация | | 0,2 | | | | |
| Зачёт с оценкой | | | | | | |
| Итого в 1 семестре | | 18 | 18 | 3 | 35,8 | 72 |
| Общий объем промежуточной аттестации 0,2 | | | | | | |
| Общий объем | | 18 | 18 | 3 | 35,8 | 72 |

Заочная форма обучения

| № раздела (темы) | Наименование раздела (темы) | Количество часов | | | | |
|--|---|------------------|----------|----------|-------------|-----------|
| | | ЛК | ПР | ПП | СР | Всего |
| 1 семестр | | | | | | |
| Тема 1. | История России в системе социально-гуманитарных наук | 2 | 2 | - | 9,4 | 13,4 |
| Тема 2. | Возникновение Древнерусского государства (IX-X вв.). Русские земли в XI-XII вв. | - | - | - | 10,3 | 10,3 |
| Тема 3. | Русские земли в XII -XV веках и европейское средневековье | - | - | - | 10 | 10 |
| Тема 4. | Россия в XVI - XIX веках | - | - | - | 10 | 10 |
| Тема 5. | Россия и мировое сообщество в XX в. | 2 | 2 | 2 | 10 | 14 |
| Тема 6. | Россия и мир в XXI в. | - | - | - | 10 | 10 |
| Общий объем промежуточной аттестации 0,4 | | | | | | |
| Зачет | | | | | | 8 |
| Общий объем | | 4 | 4 | 2 | 59,7 | 72 |

5.3. Занятия семинарского типа

Очная форма обучения

| № п/п | № раздела (темы) | Вид занятия (Л, ПР) | Наименование темы | Количество часов ОФО |
|-------------|------------------|---------------------|--|----------------------|
| 1. | Тема 1. | ПР | История России - неотъемлемая часть всемирной истории: общее и особенное в историческом развитии | 1 |
| 2. | Тема 1. | ПП | Источники по отечественной истории | 1 |
| 3. | Тема 2. | ПР | Социально-экономические и политические изменения в недрах восточных славян на рубеже VIII–IX вв. | 2 |
| 4. | Тема 2. | ПР | Проблема особенностей социального строя Древней Руси | 1 |
| 5. | Тема 2. | ПП. | Феодализм Западной Европы и социально-экономический строй Древней Руси: сходства и различия | 1 |
| 6. | Тема 3. | ПР | Средневековье как стадия исторического процесса в Западной Европе, на Востоке и в России | 2 |
| 7. | Тема 3. | ПР | Ордынское нашествие; иго и дискуссия о его роли в становлении Русского государства | 2 |
| 8. | Тема 4. | ПР | Иван Грозный: поиск альтернативных путей социально-политического развития России. | 2 |
| 9. | Тема 4. | ПР | «Смутное время»: ослабление государственных начал. Феномен самозванчества. | 1 |
| 10. | Тема 4. | ПП | Петр I: борьба за преобразование традиционного общества в России. Основные направления «европеизации» страны | 1 |
| 11. | Тема 5. | ПР | Великая российская революция 1917 г.: предпосылки, содержание, результаты. Октябрь 1917 г. | 2 |
| 12. | Тема 6. | ПР | Россия в начале XXI в. Модернизация общественно-политических отношений | 2 |
| Общий объём | | | | 18 |

Заочная форма обучения

| № п/п | № раздела (темы) | Вид занятия (Л, ПР) | Наименование темы | Количество часов ЗФО |
|-------------|------------------|---------------------|--|----------------------|
| 1. | Тема 2. | ПР | Древнерусское государство в оценках современных историков. | 1 |
| 2. | Тема 3. | ПП | Проблема централизации. Централизация и формирование национальной культуры Руси. | 1 |
| 3. | Тема 5. | ПП | Октябрь 1917 г. Экономическая программа большевиков. Начало формирования однопартийной политической системы. | 1 |
| 4. | Тема 6. | ПР | Россия в начале XXI в. | 1 |
| Общий объём | | | | 4 |

5.4. Курсовая, контрольная работа не предусмотрены

5.5. Самостоятельная работа

| № раздела (темы) | Виды самостоятельной работы | Количество часов | |
|------------------|---|------------------|------|
| | | ОФО | ЗФО |
| Тема 1. | изучение и конспектирование рекомендуемой учебно-методической литературы и первоисточников, подготовка к собеседованию, подготовка к выполнению практических заданий. | 5,8 | 9,4 |
| Тема 2. | изучение и конспектирование рекомендуемой учебно-методической литературы и первоисточников, подготовка к собеседованию, подготовка к выполнению практических заданий. | 6 | 10,3 |
| Тема 3. | изучение и конспектирование рекомендуемой учебно-методической литературы и первоисточников, подготовка к собеседованию, подготовка к выполнению практических заданий. | 6 | 10 |
| Тема 4. | изучение и конспектирование рекомендуемой учебно-методической литературы и первоисточников, подготовка к собеседованию, подготовка к выполнению практических заданий. | 6 | 10 |
| Тема 5. | изучение и конспектирование рекомендуемой учебно-методической литературы и первоисточников, подготовка к собеседованию, подготовка к выполнению практических заданий. | 6 | 10 |
| Тема 6. | изучение и конспектирование рекомендуемой учебно-методической литературы и первоисточников, подготовка к собеседованию, подготовка к выполнению практических заданий. | 6 | 10 |

6. ОБРАЗОВАТЕЛЬНЫЕ ТЕХНОЛОГИИ

Информационные технологии, используемые при осуществлении образовательного процесса по дисциплине

Информационные технологии, используемые при осуществлении образовательного процесса по дисциплине

- сбор, хранение, систематизация и выдача учебной и научной информации;
- обработка текстовой, графической и эмпирической информации;
- подготовка, конструирование и презентация итогов исследовательской и аналитической деятельности;
- самостоятельный поиск дополнительного учебного и научного материала, с использованием поисковых систем и сайтов сети Интернет, электронных энциклопедий и баз данных;
- использование электронной почты преподавателей и обучающихся для рассылки, переписки и обсуждения возникших учебных проблем.

На практических занятиях обучающиеся представляют презентации, подготовленные с помощью программного приложения MicrosoftPowerPoint, подготовленные ими в часы самостоятельной работы.

В процессе освоения дисциплины используются следующие образовательные технологии:

- Лекции (аудиторные, внеаудиторные),
- заслушивание докладов (рефератов), их обсуждение,
- практические занятия,
- разбор конкретных правовых коллизий,
- индивидуальные консультации, самостоятельная работа обучающегося.
- семинары, вебинары,
- круглые столы и и.п.;
- самостоятельная работа обучающихся, в которую входит освоение теоретического материала, подготовка к практическим занятиям, выполнение указанных выше письменных/устных заданий, работа с литературой.
 - сбор, хранение, систематизация и выдача учебной и научной информации;
 - обработка текстовой и эмпирической информации;
 - подготовка, конструирование и презентация итогов исследовательской и аналитической деятельности;
 - самостоятельный поиск дополнительного учебного и научного материала, с использованием поисковых систем и сайтов сети Интернет, электронных энциклопедий и баз данных;
- использование образовательных технологий в рамках ЭИОС для рассылки, переписки и обсуждения возникших учебных проблем.

Практическая подготовка

| № раздела (темы) | Вид занятия (ЛК, ПР) | Используемые интерактивные и активные образовательные технологии | Количество часов | |
|------------------|----------------------|--|------------------|-----|
| | | | ОФО | ЗФО |
| Тема 1. | ПР | Презентация на тему «Источники по отечественной истории» | 1 | - |

| | | | | |
|---------|----|--|---|---|
| Тема 2. | ПР | Дискуссия «Феодализм Западной Европы и социально-экономический строй Древней Руси: сходства и различия» | 1 | - |
| Тема 3. | ПР | Презентация на тему «Проблема централизации. Централизация и формирование национальной культуры Руси» | - | 1 |
| Тема 4 | ПР | Дискуссия на тему «Петр I: борьба за преобразование традиционного общества в России. Основные направления «европеизации» страны» | 1 | - |
| Тема 5. | ПР | Дискуссия на тему «Октябрь 1917 г. Экономическая программа большевиков. Начало формирования однопартийной политической системы» | - | 1 |

7. ФОНД ОЦЕНОЧНЫХ СРЕДСТВ (ОЦЕНОЧНЫЕ МАТЕРИАЛЫ) ДЛЯ ТЕКУЩЕГО КОНТРОЛЯ УСПЕВАЕМОСТИ, ПРОМЕЖУТОЧНОЙ АТТЕСТАЦИИ

Фонд оценочных средств (оценочные материалы) для текущего контроля успеваемости, промежуточной аттестации по дисциплине приводятся в приложении.

8. УЧЕБНО-МЕТОДИЧЕСКОЕ И ИНФОРМАЦИОННОЕ ОБЕСПЕЧЕНИЕ ДИСЦИПЛИНЫ (БИБЛИОТЕКА)

8.1. Основная литература

1. История Отечества: учебник / О. Д. Исхакова, Т. А. Крупа, С. С. Пай [и др.]; под редакцией Е. П. Супруновой, Г. А. Трифионовой. - Саратов: Вузовское образование, 2020. - 777 с. - ISBN 978-5-4487-0607-3. - Текст: электронный // Электронно-библиотечная система IPR BOOKS : [сайт]. - URL: <https://www.iprbookshop.ru/88497.html>
2. История России: учебник для студентов вузов / Ф. О. Айсина, С. Д. Бородина, Н. О. Воскресенская [и др.]; под редакцией Г. Б. Поляк. - 3-е изд. - Москва : ЮНИТИ-ДАНА, 2017. - 686 с. - ISBN 978-5-238-01639-9. - Текст: электронный // Электронно-библиотечная система IPR BOOKS: [сайт]. - URL: <https://www.iprbookshop.ru/71152.html>
3. История России: учебное пособие для вузов / И. И. Широкопад, В. А. Соломатин, Г. Н. Чарыгина [и др.]; под редакцией И. И. Широкопада. - 2-е изд. - Москва, Саратов : ПЕР СЭ, Ай Пи Эр Медиа, 2019. - 496 с. - ISBN 978-5-4486-0783-7. - Текст: электронный // Электронно-библиотечная система IPR BOOKS: [сайт]. - URL: <https://www.iprbookshop.ru/88166.html>

8.2. Дополнительная литература

1. Леонтьева, Г. А. Практикум по истории России XVIII века: учебное пособие для студентов вузов, обучающихся по специальности «История» / Г. А. Леонтьева, А. П. Синелобов. - Москва: Прометей, 2013. - 338 с. - ISBN 978-5-7042-2424-2. - Текст: электронный // Электронно-библиотечная система IPR BOOKS: [сайт]. - URL: <https://www.iprbookshop.ru/24012.html>

2. Лысак, И. В. История России: краткий конспект лекций / И. В. Лысак. - Саратов: Вузовское образование, 2014. - 175 с. - Текст: электронный // Электронно-библиотечная система IPR BOOKS: [сайт]. - URL: <https://www.iprbookshop.ru/23590.html>

3. Отечественная история с древнейших времен до наших дней: курс лекций / А. А. Королев, С. В. Алексеев, Ю. А. Васильев [и др.]; под редакцией С. В. Алексеев, А. А. Инков. - Москва: Московский гуманитарный университет, 2016. - 368 с. - ISBN 978-5-906912-22-0. - Текст: электронный // Электронно-библиотечная система IPR BOOKS: [сайт]. - URL: <https://www.iprbookshop.ru/74734.html>

4. Прядеин, В. С. История России в схемах, таблицах, терминах и тестах : учебное пособие / В. С. Прядеин. - Екатеринбург: Уральский федеральный университет, ЭБС АСВ, 2015. - 192 с. - ISBN 978-5-7996-1505-5. - Текст: электронный // Электронно-библиотечная система IPR BOOKS: [сайт]. - URL: <https://www.iprbookshop.ru/68335.html>

5. Страницы всемирной и отечественной истории: учебное пособие / Н. А. Душкова, Л. И. Маслихова, А. Ю. Золотарев [и др.]; под редакцией Н. А. Душковой, Л. И. Маслиховой. - Воронеж: Воронежский государственный технический университет, ЭБС АСВ, 2019. - 181 с. - ISBN 978-5-7731-0794-1. - Текст: электронный // Электронно-библиотечная система IPR BOOKS: [сайт]. - URL: <https://www.iprbookshop.ru/93341.html>

8.3. Программное обеспечение

Перечень лицензионного и свободно распространяемого программного обеспечения, в том числе отечественного производства:

- Microsoft Server Open License, лицензия № 43817628 от 18.04.2008 (бессрочно)
- Microsoft Office 2010 – Academic License № 60199945 от 08.11.2011 (бессрочно)
- ООО «Консультант Плюс-СК», договор № 73057 от 01.06.2022 (сроком до 31.12.2022)
- Radmin 3, договор № 1546 от 22.10.2018 (бессрочно)
- Radmin 3, договор № 1719 от 20.11.2018 (бессрочно)
- Платформа ВКР-ВУЗ, лицензионный договор № 9151/22 от 25.03.2022 (сроком на 1 год)
- Информационно-аналитическая система SCIENCE INDEX, договор № SIO-932/2020 от 13.11.2020, договор № SIO-932/2021 от 08.11.2021 (сроком на 1 год)
- Программное обеспечение «Интернет-расширение информационной системы», лицензионный договор № 4061 на программное обеспечение от 28.03.2017 (бессрочно)
- Foxit PDF Reader (свободно распространяемое программное обеспечение)
- Яндекс. Браузер (свободно распространяемое программное обеспечение)

8.4. Профессиональные базы данных

- Научный богословский портал БОГОСЛОВ.RU <http://www.bogoslov.ru>;
- Научно-образовательная теологическая ассоциация <http://nota-theology.ru>;
- Электронная библиотека Православного Свято-Тихоновского гуманитарного университета <https://elib.pstgu.ru/>
- Библиотека православного христианина <http://www.wco.ru>;
- Православная электронная библиотека <https://lib.pravmir.ru/>;
- Библейский колледж "Наследие" <http://nasledie-college.ru/>;

8.5. Информационные справочные системы

- Информационная система "Единое окно доступа к образовательным ресурсам" <http://window.edu.ru/>
- Информационно-правовая система «Консультант +» <http://www.consultant.ru/>
- Федеральный центр информационно-образовательных ресурсов <http://fcior.edu.ru/>

8.6. Интернет-ресурсы

- Антитеррористическая комиссия Ставропольского края <http://www.atk26.ru>
- Библейские истории в шедеврах мирового искусства <http://biblegroups.predanie.ru/kurs/>;
- ГБУК «СКУНБ им. М.Ю. Лермонтова» <http://www.skunb.ru>
- Епархиальная газета «Ставропольский благовест» Gazeta-stavropolskij-blagovest;
- Епархиальная телевизионная передача «Град Креста» Grad-kresta-stavropol-3822515;
- Единая коллекция цифровых образовательных ресурсов <http://schoolcollection.edu.ru/>
- Журнал «Вопросы теологии» - международный академический журнал по теологии <https://theologyjournal.spbu.ru/index>
- Информационная система "Единое окно доступа к образовательным ресурсам" <http://window.edu.ru/>
- Наука и образование против террора <http://scienceport.ru>
- Научно-образовательная теологическая ассоциация <https://nota-theology.ru/>
- Национальный центр противодействия терроризму и экстремизму в образовательной среде и сети Интернет <http://нцпти.рф>
- Научная электронная библиотека – полнотекстовые журналы на русском и иностранных языках <http://www.edu.ru/>
- Научная электронная библиотека eLIBRARY.RU <https://www.elibrary.ru/>
- Православная беседа <http://www.pravbeseda.ru>;
- Электронная библиотека ИДНК <https://idnk.ru/idnk-segodnya/biblioteka.html>
- Электронно – библиотечная система «ЭБС IPRbooks» <http://www.iprbookshop.ru>
- Министерство науки и высшего образования Российской Федерации <http://minobrnauki.gov.ru>
- Федеральный портал «Российское образование» www.elibrary.ru

8.7. Методические указания по освоению дисциплины

Методические указания для подготовки к лекции

Аудиторные занятия планируются в рамках такой образовательной технологии, как проблемно-ориентированный подход с учетом профессиональных и личностных особенностей обучающихся. Это позволяет учитывать исходный уровень знаний обучающихся, а также существующие технические возможности обучения.

Методологической основой преподавания дисциплины являются научность и объективность.

Лекция является первым шагом подготовки студентов к занятиям семинарского типа/практическим занятиям. Проблемы, поставленные в ней, на практическом занятии приобретают конкретное выражение и решение.

Преподаватель на вводной лекции определяет структуру дисциплины, поясняет цели и задачи изучения дисциплины, формулирует основные вопросы и требования к результатам освоения. При проведении лекций, как правило, выделяются основные понятия и определения. При описании закономерностей обращается особое внимание на сравнительный анализ конкретных примеров.

На первом занятии преподаватель доводит до обучающихся требования к текущей и промежуточной аттестации, порядок работы в аудитории и нацеливает их на проведение самостоятельной работы с учетом количества часов, отведенных на нее учебным планом по направлению подготовки 48.03.01 Теология и рабочей программой по дисциплине.

Рекомендуя литературу для самостоятельного изучения, преподаватель поясняет, каким образом максимально использовать возможности, предлагаемые библиотекой ЧОУ ВО ИДНК, в том числе ее электронными ресурсами, а также делает акцент на привлечение ресурсов сети Интернет и профессиональных баз данных для изучения практики.

Выбор методов и форм обучения по дисциплине определяется:

- общими целями образования, воспитания, развития и психологической подготовки обучающихся;

- особенностями учебной дисциплины и спецификой ее требований к отбору дидактических методов;

- целями, задачами и содержанием материала конкретного занятия;

- временем, отведенным на изучение того или иного материала;

- уровнем подготовленности обучающихся;

- уровнем материальной оснащенности, наличием оборудования, технических средств.

Лекции дают обучающимся систематизированные знания по дисциплине, концентрируют их внимание на наиболее сложных и важных вопросах.

Лекции обычно излагаются в традиционном или в проблемном стиле. Во время лекционных занятий рекомендуется вести конспектирование учебного материала, обращать внимание на формулировки и категории, раскрывающие суть того или иного явления или процессов, выводы и практические рекомендации.

В конце лекции делаются выводы и определяются задачи на самостоятельную работу. Во время лекционных занятий рекомендуется вести конспектирование учебного материала, обращать внимание на формулировки и категории, раскрывающие суть того или иного явления или процессов, научные выводы и практические рекомендации. В случае недопонимания какой-либо части предмета следует задать вопрос в установленном порядке преподавателю.

Конспект - это систематизированное, логичное изложение материала источника. Различаются четыре типа конспектов:

План-конспект- это развернутый детализированный план, в котором достаточно подробные записи приводятся по тем пунктам плана, которые нуждаются в пояснении.

Текстуальный конспект- это воспроизведение наиболее важных положений и фактов источника.

Свободный конспект- это четко и кратко сформулированные (изложенные) основные положения в результате глубокого осмысливания материала. В нем могут присутствовать выписки, цитаты, тезисы; часть материала может быть представлена планом.

Тематический конспект- составляется на основе изучения ряда источников и дает более или менее исчерпывающий ответ по какой-то схеме (вопросу).

Подготовленный конспект и рекомендуемая литература используются при подготовке к практическим занятиям. Подготовка сводится к внимательному прочтению учебного материала, к выводу с карандашом в руках всех утверждений, к решению примеров, задач, к ответам на вопросы. Примеры, задачи, вопросы по теме являются средством самоконтроля.

Методические указания по изучению специальной методической литературы и анализа научных источников

Всю литературу можно разделить на учебники и учебные пособия, оригинальные научные монографические источники, научные публикации в периодической печати. Из них можно выделить литературу основную (рекомендуемую), дополнительную и литературу для углубленного изучения дисциплины.

Изучение дисциплины следует начинать с учебника, поскольку учебник – это книга, в которой изложены основы научных знаний по определенному предмету в соответствии с целями и задачами обучения, установленными программой.

При работе с литературой следует учитывать, что имеются различные виды чтения, и каждый из них используется на определенных этапах освоения материала.

Предварительное чтение направлено на выявление в тексте незнакомых терминов и поиск их значения в справочной литературе. В частности, при чтении указанной литературы необходимо подробнейшим образом анализировать понятия.

Сквозное чтение предполагает прочтение материала от начала до конца. Сквозное чтение литературы из приведенного списка дает возможность обучающемуся сформировать свод основных понятий из изучаемой области и свободно владеть ими.

Выборочное – наоборот, имеет целью поиск и отбор материала. В рамках данного курса выборочное чтение, как способ освоения содержания курса, должно использоваться при подготовке к практическим занятиям по соответствующим разделам.

Аналитическое чтение – это критический разбор текста с последующим его конспектированием. Освоение указанных понятий будет наиболее эффективным в том случае, если при чтении текстов обучающийся будет задавать к этим текстам вопросы. Часть из этих вопросов сформулирована в приведенном в ФОС перечне вопросов для собеседования. Перечень этих вопросов ограничен, поэтому важно не только содержание вопросов, но сам принцип освоения литературы с помощью вопросов к текстам.

Целью изучающего чтения является глубокое и всестороннее понимание учебной информации.

Есть несколько приемов изучающего чтения:

1. Чтение по алгоритму предполагает разбиение информации на блоки: название; автор; источник; основная идея текста; фактический материал; анализ текста путем сопоставления имеющихся точек зрения по рассматриваемым вопросам; новизна.

2. Прием постановки вопросов к тексту имеет следующий алгоритм: медленно прочитать текст, стараясь понять смысл изложенного; выделить ключевые слова в тексте; постараться понять основные идеи, подтекст и общий замысел автора.

3. Прием тезирования заключается в формулировании тезисов в виде положений, утверждений, выводов.

К этому можно добавить и иные приемы: прием реферирования, прием комментирования.

Важной составляющей любого солидного научного издания является список литературы, на которую ссылается автор. При возникновении интереса к какой-то обсуждаемой в тексте проблеме всегда есть возможность обратиться к списку относящейся к ней литературы. В этом случае вся проблема как бы разбивается на составляющие части, каждая из которых может изучаться отдельно от других. При этом важно не терять из вида общий контекст и не погружаться чрезмерно в детали, потому что таким образом можно не увидеть главного.

Методические указания для подготовки к занятиям семинарского типа

Занятия семинарского типа – это форма организации учебного процесса, в ходе которого студент должен приобрести умения получать новые учебные знания, их систематизировать и концептуализировать; оперировать базовыми понятиями и теоретическими конструкциями дисциплины.

Рабочей программой по дисциплине «История России» предусмотрены практические занятия, в том числе практическая подготовка.

Основное назначение практических занятий заключается в закреплении полученных теоретических знаний. Для этого студентам к каждому занятию предлагаются теоретические вопросы для обсуждения (устного опроса) и задания (задачи) для практического решения. Кроме того, участие в практических занятиях предполагает отработку и закрепление студентами навыков работы с информацией, взаимодействия с коллегами и профессиональных навыков (участия в публичных выступлениях, ведения групповых дискуссий, защита рефератов).

При подготовке к занятию можно выделить 2 этапа:

- организационный;
- закрепление и углубление теоретических знаний.

На первом этапе студент планирует свою самостоятельную работу, которая включает:

- уяснение задания на самостоятельную работу;
- подбор рекомендованной литературы;
- составление плана работы, в котором определяются основные пункты предстоящей подготовки.

Составление плана дисциплинирует и повышает организованность в работе.

Второй этап включает непосредственную подготовку студента к занятию.

Начинать надо с изучения рекомендованной литературы (основной и дополнительной), а также относящихся к теме занятия первоисточников. Необходимо помнить, что на занятиях обычно рассматривается не весь материал, а только его наиболее важная и сложная часть, требующая пояснений преподавателя в контексте контактной работы со студентами. Остальная его часть восполняется в процессе самостоятельной работы.

Перечень спорных в доктрине теоретических вопросов по каждой теме, на которые студенты должны обратить особое внимание, определяется преподавателем и заранее (до проведения соответствующего занятия) доводится до сведения обучающихся в устной или письменной форме.

Теоретические вопросы темы могут рассматриваться на практическом занятии самостоятельно или в связи с выполнением практических заданий, в т.ч. анализом конкретных ситуаций.

Особое внимание при этом необходимо обратить на содержание основных положений и выводов, объяснение явлений и фактов, уяснение практического приложения рассматриваемых теоретических вопросов. В процессе этой работы студент должен стремиться понять и запомнить основные положения рассматриваемого материала, примеры, поясняющие его, разобраться в иллюстративном материале.

Заканчивать подготовку следует составлением плана (перечня основных пунктов) по изучаемому материалу (вопросу). Такой план позволяет составить концентрированное, сжатое представление по изучаемым вопросам и структурировать изученный материал.

В структуре занятия семинарского типа традиционно выделяют следующие этапы:

- 1) организационный этап, контроль исходного уровня знаний (обсуждение вопросов, возникших у студентов при подготовке к занятию);
- 2) исходный контроль (тесты, устный опрос, проверка заданий и т.д.), коррекция знаний студентов;
- 3) обучающий этап (предъявление алгоритма выполнения заданий, инструкций по выполнению заданий, выполнения методик и др.);
- 4) самостоятельная работа студентов на занятии;
- 5) контроль конечного уровня усвоения знаний;
- 6) заключительный этап.

На практических заданиях могут применяться следующие формы работы:

- фронтальная - все студенты выполняют одну и ту же работу;
- групповая - одна и та же работа выполняется группами из 2-5 человек;
- индивидуальная - каждый студент выполняет индивидуальное задание.

При изучении дисциплины используются активные и интерактивные методы обучения, которые позволяют активизировать мышление студентов, вовлечь их в учебный процесс; стимулируют самостоятельное, творческое отношение студентов к предмету; повышают степень мотивации и эмоциональности; обеспечивают постоянное взаимодействие обучаемых и преподавателей с помощью прямых и обратных связей.

В частности, используются такие формы, как:

1. Практическое занятие в диалоговом режиме – форма организации занятия семинарского типа, по заранее определенной теме или группе вопросов, способствующая закреплению и углублению теоретических знаний и практических навыков студентов, развитию навыков самостоятельной работы с первоисточниками, учебными и литературными источниками, обмена взглядами, знаниями, позициями, точками зрениями.

Перечень требований к выступлению студента на занятии:

- связь выступления с предшествующей темой или вопросом;
- раскрытие сущности проблемы;
- методологическое значение для научной, профессиональной и практической деятельности.

2. Анализ конкретной ситуации (*выполнение практических заданий, в т.ч. решение ситуационных задач*) – это моделирование ситуации или использование реальной ситуации в целях анализа данного случая, выявления проблем, поиска альтернативных решений и принятия оптимального решения проблем.

Методические указания по выполнению практических заданий

Практическое задание – самостоятельная письменная работа, содержащая решение какой-либо проблемы по образцу, типовой формуле, заданному алгоритму.

Результатом заданий является овладение обучающимися определенным набором способов деятельности, универсальным по отношению к предмету воздействия.

Для выполнения задания необходимо внимательно прочитать задание, повторить лекционный материал по соответствующей теме, изучить рекомендуемую литературу, в т.ч. дополнительную; подобрать исходные данные самостоятельно, используя различные источники информации. Для выполнения заданий обучающемуся необходимо:

- составить алгоритм решения, при выполнении обосновывать каждый этап решения, исходя из теоретических положений курса;
- решение записывать подробно, располагать ответы в строгом порядке;
- довести решение до окончательного ответа, которого требует условие задания.

Если задание представлено в виде *таблиц и схем*, то следует руководствоваться следующим алгоритмом их заполнения:

Если задание представлено в виде *ситуационной задачи*, то приступая к их решению необходимо помимо изучения теоретического материала ознакомиться с соответствующей профессиональной базой данных по направлению Геология, посмотреть опубликованную практику.

Решение ситуационных задач преследует цель - закрепить теоретические знания и выработать навыки практического применения полученных знаний.

Следует внимательно прочитать условие задачи, обращая внимание на все детали с тем, чтобы четко определиться в существе проблемы.

При решении ситуационных задач обязательным является ссылка на соответствующую тему дисциплины.

Решение должно быть четким, однозначным, по возможности развернутым с подробной оценкой доказательств, аргументацией предпочтения тех, на базе которых делается окончательный вывод.

Доказательства, которые не приняты, должны получить свою оценку. Помимо ссылки на конкретную информационную базу, следует дать ее толкование и обоснование необходимости руководствоваться при решении казуса именно ею.

При решении ситуационных задач необходимо обращать внимание на вопросы, связанные с базовыми знаниями священных текстов религиозной традиции при решении теологических задач. При решении ситуационной задачи необходимо ответить на все постановленные в ней вопросы со ссылкой на информационно – справочные системы.

По время разбора ситуаций на занятии преподаватель может поставить дополнительные вопросы. Поэтому при решении ситуационной задачи обучающийся должен проявить элемент творчества.

Это возможно при изучении соответствующей профессиональной базы по направлению теология, что позволит быть готовым ответить на дополнительные вопросы преподавателя по задаче.

Методические указания к подготовке и проведению дискуссии (групповой дискуссии)

Правильно организованная дискуссия проходит три стадии развития: ориентация, оценка и консолидация.

На первой стадии вырабатывается определенная установка на решение поставленной проблемы. При этом перед преподавателем (организатором дискуссии) ставятся следующие задачи:

1. Сформулировать проблему и цели дискуссии. Для этого надо объяснить, что обсуждается, что должно дать обсуждение.
2. Создать необходимую мотивацию, т.е. изложить проблему, показать ее значимость, выявить в ней нерешенные и противоречивые вопросы, определить ожидаемый результат (решение).
3. Установить регламент дискуссии, а точнее, регламент выступлений, так как общий регламент определяется продолжительностью практического занятия.
4. Сформулировать правила ведения дискуссии, основное из которых - выступить должен каждый.
5. Добиться однозначного семантического понимания терминов, понятий и т.п.

Вторая стадия - стадия оценки - обычно предполагает ситуацию сопоставления, конфронтации и даже конфликта идей. На этой стадии перед преподавателем ставятся следующие задачи:

1. Начать обмен мнениями, что предполагает предоставление слова конкретным участникам.
2. Собрать максимум мнений, идей, предложений. Для этого необходимо активизировать каждого студента. Выступая со своим мнением, студент может сразу внести свои предложения, а может сначала просто выступить, а позже сформулировать свои предложения.
3. Не уходить от темы, что требует некоторой твердости организатора, а иногда даже авторитарности. Следует тактично останавливать отклоняющихся, направляя их в заданное «русло».
4. Поддерживать высокий уровень активности всех участников. Не допускать чрезмерной активности одних за счет других, соблюдать регламент, останавливать затянувшиеся монологи, подключать к разговору всех присутствующих студентов.
5. Оперативно проводить анализ высказанных идей, мнений, позиций, предложений перед тем, как переходить к следующему витку дискуссии. Такой анализ, предварительные выводы или резюме целесообразно делать через определенные интервалы (каждые 10-15 минут), подводя при этом промежуточные итоги.
6. В конце дискуссии предоставить право студентам самим оценить свою работу (рефлексия).

Третья стадия - стадия консолидации - предполагает выработку определенных единых или компромиссных мнений, позиций, решений. На этом этапе осуществляется контролирующая функция. Задачи, которые должен решить преподаватель, можно сформулировать следующим образом:

1. Проанализировать и оценить проведенную дискуссию, подвести итоги, результаты. Для этого надо сопоставить сформулированную в начале дискуссии цель с полученными результатами, сделать выводы, вынести решения, оценить результаты, выявить их положительные и отрицательные стороны.

2. Помочь участникам дискуссии прийти к согласованному мнению, чего можно достичь путем внимательного выслушивания различных толкований, поиска общих тенденций для принятия решений.

3. Принять групповое решение совместно с участниками. При этом следует подчеркнуть важность разнообразных позиций и подходов.

4. В заключительном слове подвести группу к конструктивным выводам, имеющим познавательное и практическое значение.

Составной частью любой дискуссии является процедура *вопросов и ответов*.

С функциональной точки зрения, все вопросы можно разделить на две группы:

Уточняющие (закрытые) вопросы, направленные на выяснение истинности или ложности высказываний, грамматическим признаком которых обычно служит наличие в предложении частицы «ли», например: «Верно ли что?», «Правильно ли я понял, что?». Ответить на такой вопрос можно только «да» или «нет».

Восполняющие (открытые) вопросы, направленные на выяснение новых свойств или качеств интересующих нас явлений, объектов. Их грамматический признак - наличие вопросительных слов: *что, где, когда, как, почему* и т.д.

Методические указания для выполнения самостоятельной работы

Самостоятельная работа – это вид учебной деятельности, которую обучающийся совершает индивидуально или в группе, без непосредственной помощи преподавателя при его контроле), руководствуясь сформированными ранее представлениями о порядке и правильности выполнения действий.

Самостоятельная работа по дисциплине «История России» заключается:

Подготовка к подготовке к устному опросу по теме, конспектирование рекомендуемой учебно-методической литературы и первоисточников, написание рефератов, подготовка к дискуссии.

Задачи самостоятельной внеаудиторной работы студентов заключаются в продолжение изучения теоретического материала дисциплины и в развитии навыков самостоятельного анализа первоисточников и научно-исследовательской литературы.

Самостоятельное теоретическое обучение предполагает освоение студентом во внеаудиторное время рекомендуемой преподавателем основной и дополнительной литературы. С этой целью студентам рекомендуется постоянно знакомиться с классическими теоретическими источниками по темам дисциплины, а также с новинками литературы, статьями в периодических изданиях, справочных системах по направлению теология.

В процессе самостоятельного изучения тем и разделов дисциплины, а также при самостоятельном выполнении заданий по дисциплине обучающимся рекомендуется: более глубоко изучить понятийно-категориальный аппарат; изучаемые явления точно классифицировать и выявить зависимость между ними; обобщить и представить эти зависимости в наиболее рациональном для восприятия и запоминания виде (наглядное изображение систематизированных представлений дает возможность более продуктивно и на длительный срок запечатлеть в сознании усвоенные знания); закреплять знания в области дисциплины «практическим их применением в процессе коммуникативного общения, принятия решений».

В зависимости от цели обращения к научному тексту существует несколько видов чтения:

1. Библиографическое – просмотривание рекомендательных списков, списков журналов и статей за указанный период и т.п.

2. Просмотровое – поиск материалов, содержащих нужную информацию, чтобы установить, какие из источников будут использованы в дальнейшей работе.

3. Ознакомительное – сплошное, достаточно подробное прочтение отобранных статей, глав, отдельных страниц, чтобы познакомиться с характером информации, узнать, какие вопросы вынесены автором на рассмотрение, провести сортировку материала.

4. Изучающее – доскональное освоение материала.

5. Аналитико-критическое и творческое чтение – два вида чтения, участвующие в решении исследовательских задач.

Первый из них предполагает направленный критический анализ, как самой информации, так и способов ее получения и подачи автором; второе – поиск тех суждений, фактов, по которым или в связи, с которыми, можно высказать собственные мысли.

Для лучшего понимания материала целесообразно осуществлять его конспектирование с возможным последующим его обсуждением на практических занятиях и в индивидуальных консультациях с преподавателем.

Конкретные требования к содержанию и оформлению результатов выполненных заданий указаны в соответствующих разделах ФОС по дисциплине.

Ключевую роль в планировании индивидуальной траектории обучения по дисциплине играет *опережающая самостоятельная работа* (ОПС). Такой тип обучения предлагается в замену традиционной репродуктивной самостоятельной работе (самостоятельное повторение учебного материала и рассмотренных на занятиях алгоритмов действий, выполнение по ним аналогичных заданий). Студенты, приступая к изучению тем, должны применить свои навыки работы с библиографическими источниками и рекомендуемой литературой, умение четко формулировать свою собственную точку зрения и навыки ведения научных дискуссий. Все подготовленные и представленные тексты должны являться результатом самостоятельной информационно-аналитической работы студентов. На их основе студенты готовят материалы для выступлений в ходе практических занятий.

Самостоятельная работа может осуществляться индивидуально или группами обучающихся в зависимости от цели, объема, конкретной тематики самостоятельной работы, уровня сложности, уровня умений обучающихся.

Контроль самостоятельной работы студентов предусматривает:

- соотнесение содержания контроля с целями обучения;
- объективность контроля;
- валидность контроля (соответствие предъявляемых заданий тому, что предполагается проверить);
- дифференциацию оценочных материалов.

Формы контроля самостоятельной работы:

- 1) просмотр и проверка выполнения самостоятельной работы преподавателем;
- 2) организация самопроверки, взаимопроверки выполненного задания в группе;
- 3) обсуждение результатов выполненной работы на занятии;
- 4) проведение письменного опроса;
- 5) проведение устного опроса;
- 6) организация и проведение индивидуального собеседования;
- 7) организация и проведение собеседования с группой.

Специальными формами самостоятельной работы студентов являются:

I. Реферирование – это краткое изложение в письменном виде или в форме публичного доклада содержания научного труда (первоисточника) по теме с раскрытием его основного содержания по всем затронутым вопросам, сопровождаемое оценкой и выводами референта.

Реферат (с лат. *refero* – докладываю, сообщаю) – это краткое изложение в письменном виде результатов изучения научной проблемы, включающий обзор соответствующих информационных источников. Реферат предполагает самостоятельного научного исследования и требует определения позиции автора.

Различают два основных вида рефератов:

1. Информативный реферат (реферат-конспект).
2. Индикативный реферат (реферат-резюме).

Информативный реферат содержит в обобщенном виде все основные положения оригинала, сведения о методике исследования, использовании оборудования и сфере применения. Наиболее распространенной формой является информативный реферат.

В *индикативном реферате* приводятся не все положения, а лишь только те, которые тесно связаны с темой реферируемого документа.

Рефераты, составленные по одному источнику, называются *монографическими*. Рефераты, составленные по нескольким источникам на одну тему, являются *обзорными*.

Источники для реферата. Источниками для реферата являются книги, учебники, учебные пособия, монографии, научные статьи, патенты, справочники, а также материалы научных конференций, семинаров и симпозиумов.

Структура реферата. Реферат должен включать следующие пункты:

Титульный лист

Содержание (с указанием начальных страниц)

Введение

Введение является визитной карточкой реферативной работы. В содержании введения необходимо показать актуальность написания данного реферата, степень разработанности темы в информационных источниках. Заканчивается введение постановкой цели и методами, которые планируется использовать для написания реферата. Среди методов можно выделить: участие в научной конференции, реферативный поиск публикаций по заявленной теме, перевод англоязычных статей, изучение учебной литературы и т.д. Объем введения не больше 1 страницы.

Основное содержание

Основная часть реферата традиционно представляется несколькими разделами, логично выстроенными в работе. Основная часть реферата – это своеобразное «ядро» исследования или информационного поиска. Именно в основной части работы всесторонне и глубоко анализируются все подлежащие изучению проблемы, последовательно и с исчерпывающей полнотой раскрывается заявленная тема.

Заключение

В заключении реферата должны содержаться основные результаты проведенного поискового исследования, а также выводы, сделанные автором на их основе. Основные результаты и выводы, подводящие итог выполненной работе, следует формулировать сжато, лаконично и аргументировано, избегая обилия общих слов и бездоказательных утверждений. Объем заключения – 1 страница.

Список литературы

Ссылки на используемую литературу указываются в квадратных скобках по тексту по мере упоминания источника (например, [1]). Таким образом, первый упомянутый источник будет стоять под номером 1. Сам список использованных источников помещается в конце реферата, при этом источники нумеруются в сплошном порядке. При оформлении списка сведения об источниках приводятся в соответствии с правилами библиографического описания.

Объем реферата. Рекомендуемый объем реферата составляет до 10 страниц.

Приложение

При необходимости реферат может включать приложения, куда помещается вспомогательный материал, необходимый для обеспечения полноты восприятия работы (схемы, таблицы, иллюстрации, диаграммы, графики и т.п.).

Требования к оформлению реферата

Реферат оформляется на русском языке в виде текста, подготовленного на персональном компьютере с помощью текстового редактора и отпечатанного на принтере на листах формата А4 с одной стороны. Текст на листе должен иметь книжную ориентацию, альбомная ориентация

допускается только для таблиц и схем приложений. Шрифт текста – TheTimesNewRoman, размер – 14, цвет – черный. Поля: левое – 3 см., правое – 1,5 см., верхнее и нижнее – 2 см. Межстрочный интервал – 1,5 пт. Абзац – 1,25 см.

Допускается использование визуальных возможностей акцентирования внимания на определенных терминах, определениях, применяя инструменты выделения и шрифты различных стилей.

Наименования всех структурных элементов реферата (за исключением приложений) записываются в виде заголовков строчными буквами по центру страницы без подчеркивания (шрифт 14 полужирный).

Страницы нумеруются арабскими цифрами с соблюдением сквозной нумерации по всему тексту.

Номер страницы проставляется в центре нижней части листа без точки.

Титульный лист включается в общую нумерацию страниц. Номер страницы на титульном листе не проставляется (нумерация страниц – автоматическая).

Приложения включаются в общую нумерацию страниц.

Главы имеют порядковые номера и обозначаются арабскими цифрами. Номер раздела главы состоит из номеров главы и ее раздела, разделенных точкой.

Цитаты воспроизводятся с соблюдением всех правил цитирования (соразмерная кратность цитаты, точность цитирования). Цитированная информация заключается в кавычки, указывается источник цитирования, а также номер страницы источника, из которого приводится цитата (при наличии).

Цифровой (графический) материал (далее – материалы), как правило, оформляется в виде таблиц, графиков, диаграмм, иллюстраций и имеет по тексту отдельную сквозную нумерацию для каждого вида материала, выполненную арабскими цифрами.

II. Выполнение заданий, которые так или иначе содержат установку на приобретение и закрепление определенного ФГОС по направлению подготовки 48.03.01 Теология знаний, а также на формирование в рамках этих знаний некоторых навыков мыслительных операций – умения оценивать, анализировать, сравнивать, комментировать и т.д. Некоторые задания требуют пояснения:

1. Прокомментировать высказывание, т.е. объяснить, какая идея заключена в отрывке, о какой позиции ее автора она свидетельствует.

2. Сравнить, т.е. выявить сходство и различие позиций, образов, понятий по определенным признакам.

3. Обосновать один из нескольких предложенных вариантов ответа, т.е. привести аргументы в пользу правильности выбранного варианта ответа и указать, в чем ошибочность других вариантов.

4. Аргументировать (обосновать, доказать, объяснить) ответ, т.е.:

а) оправдать (опровергнуть) некоторую точку зрения;

б) обосновать свою точку зрения, опираясь на теоретические или практические обобщения, данные и т.д.

5. Провести анализ, т.е. разложить изучаемые явления на составные части, сопоставить их с целью выявления в них существенного, необходимого и определяющего.

6. Кратко изложить идею, концепцию, теорию, т.е. используя материал изучаемого художественного произведения и другой литературы, сформулировать основные положения рассматриваемого.

7. Дать характеристику, охарактеризовать явления, т.е. назвать существенные, необходимые признаки какого-либо образа, явления и выявить особенности.

8. Изобразить схематически, т.е. раскрыть содержание ответа в виде таблицы, рисунка, диаграммы и других графических форм.

Аналитическая задача. Выполнение аналитических задач, связанных с составлением структурно-логических схем, направлено на развитие логического мышления и творческих способностей по формализации текстов. Решение аналитических задач на доказательство и сравнение способствует

активизации познавательной самостоятельности и развитию логики профессионального мышления. Выполнять такого рода задания надо также в соответствии с определенными алгоритмами.

Практические рекомендации по решению аналитических задач:

1. Дать определение того, что надо доказать.
2. Выявить, исходя из определения, основные направления поиска доказательства.
3. Найти (согласно этим направлениям) конкретные аргументы доказательства.
4. Подтвердить найденное примером.

Сравнительно-сопоставительный анализ связан с составлением сравнительных таблиц и схем и направлен на развитие логического мышления и творческих способностей по формализации текстов. Поиск доказательств способствует активизации познавательной самостоятельности и развитию логики профессионального мышления. Однако при решении конкретных задач на доказательство можно использовать следующий алгоритм:

- 1) дать определение того, что надо доказать;
- 2) выявить, исходя из определения, основные направления поиска доказательства;
- 3) найти согласно этим направлениям конкретные аргумента доказательства.

Если требуется решить задачу на сравнение, то можно использовать такой алгоритм:

- 1) дать определение того, что сравнивается;
- 2) выделить, исходя из определения, параметры сравнения;
- 3) установить общее и различия между тем, что сравнивается.

Методические указания для подготовки к тестированию

Как и любая другая форма подготовки к контролю знаний, тестирование имеет ряд особенностей, знание которых помогает успешно выполнить тест.

Прежде всего, следует внимательно изучить структуру теста, оценить объем времени, выделяемого на данный тест, увидеть, какого типа задания в нем содержатся. Это поможет настроиться на работу.

Лучше начинать отвечать на те вопросы, в правильности решения которых нет сомнений, пока не останавливаясь на тех, которые могут вызвать долгие раздумья. Это позволит успокоиться и сосредоточиться на выполнении более трудных вопросов.

Очень важно всегда внимательно читать задания до конца, не пытаясь понять условия «по первым словам» или выполнив подобные задания в предыдущих тестированиях. Такая спешка нередко приводит к досадным ошибкам в самых легких вопросах.

Если вы не знаете ответа на вопрос или не уверены в правильности, следует пропустить его и отметить, чтобы потом к нему вернуться.

Лучше думать только о текущем задании. Как правило, задания в тестах не связаны друг с другом непосредственно, поэтому необходимо концентрироваться на данном вопросе и находить решения, подходящие именно к нему. Кроме того, выполнение этой рекомендации даст еще один психологический эффект – позволит забыть о неудаче в ответе на предыдущий вопрос, если таковая имела место.

Рассчитывать выполнение заданий нужно всегда так, чтобы осталось время на проверку и доработку (примерно 1/3-1/4 запланированного времени). Тогда вероятность описок сводится к нулю и имеется время, чтобы набрать максимум баллов на легких заданиях и сосредоточиться на решении более трудных, которые вначале пришлось пропустить.

При подготовке к тесту не следует просто заучивать раздел учебника, необходимо понять логику изложенного материала. Этому немало способствует составление развернутого плана, таблиц, схем, внимательное изучение исторических карт. Большую помощь оказывают разнообразные опубликованные сборники тестов, Интернет-тренажеры, позволяющие, во-первых, закрепить знания, во-вторых, приобрести соответствующие психологические навыки саморегуляции и самоконтроля. Именно такие навыки не только повышают эффективность

подготовки, позволяют более успешно вести себя во время экзамена, но и вообще способствуют развитию навыков мыслительной работы.

Методические указания для подготовки к устному собеседованию

Самостоятельная работа студентов включает подготовку к устному собеседованию на практических занятиях/занятиях семинарского типа. Для этого студент изучает лекции, основную и дополнительную литературу, публикации, информацию из Интернет-ресурсов. Кроме того, изучению должны быть подвергнуты различные источники права, как регламентирующие правоотношения, возникающие в рамках реализации основ права, так и отношения, что определяют реализацию их, либо следуют за ними.

Тема и вопросы к практическим занятиям по дисциплине доводятся до студентов заранее. Эффективность подготовки студентов к устному собеседованию зависит от качества ознакомления с рекомендованной литературой. Для подготовки к устному собеседованию студенту необходимо ознакомиться с материалом, посвященным теме практического занятия, в рекомендованной литературе, записях с лекционного занятия, обратить внимание на усвоение основных понятий дисциплины, выявить неясные вопросы и подобрать дополнительную литературу для их освещения, составить тезисы выступления по отдельным проблемным аспектам. В среднем, подготовка к устному собеседованию по одному практическому занятию занимает от 2 до 4 часов в зависимости от сложности темы и особенностей организации студентом своей самостоятельной работы.

Методические указания для подготовки к промежуточной аттестации

Зачет с оценкой – это форма оценки качества подготовки обучающихся, которая проводится непосредственно после завершения освоения учебной дисциплины.

Зачет с оценкой проводится по дисциплине согласно рабочему учебному плану. Предметом оценивания являются усвоенные знания, усвоенные умения, сформированные компетенции. Условия, процедура подготовки и проведения зачета с оценкой разрабатываются преподавателями самостоятельно.

К промежуточной аттестации в форме зачета с оценкой допускаются обучающиеся, полностью освоившие все виды работ, предусмотренных рабочей программой по данной дисциплине. При проведении зачета с оценкой уровень подготовки обучающегося оценивается в баллах: «отлично» (5), «хорошо» (4), «удовлетворительно» (3), «неудовлетворительно» (2).

В случае получения неудовлетворительной оценки по результатам прохождения промежуточной аттестации в форме зачета с оценкой обучающийся обязан сдать зачет повторно.

Зачет с оценкой с учетом специфики учебной дисциплины может проводиться в следующих формах: письменной работы, тестирования, устного собеседования, выполнения практических заданий. Конкретные формы проведения зачета с оценкой определяются преподавателем.

9. МАТЕРИАЛЬНО-ТЕХНИЧЕСКОЕ ОБЕСПЕЧЕНИЕ ДИСЦИПЛИНЫ

Для реализации дисциплины требуется следующее материально-техническое обеспечение:

| | |
|---|---|
| Учебная аудитория для проведения занятий лекционного типа, для занятий практического (семинарского) типа, для групповых и индивидуальных консультаций, для текущего контроля, промежуточной аттестации и итоговой аттестации Специализированная учебная мебель: стол на 2 посадочных места (20 шт.), стул (40 шт.), стол преподавателя (1 шт.), кафедра для чтения лекций (1 шт.), | 355008, Российская Федерация, Ставропольский край, г. Ставрополь, проспект Карла Маркса, 7, аудитория 305 |
|---|---|

| | |
|--|--|
| <p>доска меловая (1 шт.), стеклянная витрина (1 шт.) Технические средства обучения: ноутбук Lenovo с подключением к сети «Интернет» и доступом в электронную информационно-образовательную среду организации, видеопроекторное оборудование – Мониторы DEXP – 4 шт., HD VideoWallController, колонки Dialog. Наборы учебно-наглядных пособий: схемы, рисунки, презентация по дисциплине на флеш-носителях Перечень лицензионного и свободно распространяемого программного обеспечения, в том числе отечественного производства: Microsoft Server Open License, лицензия № 43817628 от 18.04.2008 (бессрочно) Microsoft Office 2010 – Academic License № 60199945 от 08.11.2011 (бессрочно) ООО «Консультант Плюс-СК», договор № 73057 от 01.06.2022 (сроком до 31.12.2022) Radmin 3, договор № 1546 от 22.10.2018 (бессрочно) Radmin 3, договор № 1719 от 20.11.2018 (бессрочно) Платформа ВКР-ВУЗ, лицензионный договор № 9151/22 от 25.03.2022 (сроком на 1 год) Информационно-аналитическая система SCIENCE INDEX, договор № SIO-932/2020 от 13.11.2020, договор № SIO-932/2021 от 08.11.2021 (сроком на 1 год) Программное обеспечение «Интернет-расширение информационной системы», лицензионный договор № 4061 на программное обеспечение от 28.03.2017 (бессрочно) Foxit PDF Reader (свободно распространяемое программное обеспечение) Яндекс.Браузер (свободно распространяемое программное обеспечение)</p> | |
| <p>Учебная аудитория для проведения занятий лекционного типа, для занятий практического (семинарского) типа, для групповых и индивидуальных консультаций, для текущего контроля и промежуточной аттестации Специализированная учебная мебель: стол на 2 посадочных места (7 шт.), стул (14 шт.), стол преподавателя (1 шт.), кафедра для чтения лекций (1 шт.), доска меловая (1 шт.), стеклянная витрина (1 шт.). Технические средства обучения: ноутбук Lenovo с подключением к сети «Интернет» и доступом в электронную информационно-образовательную среду организации, Переносное видеопроекторное оборудование – проектор EPSON и экран. Наборы учебно-наглядных пособий: схемы, рисунки, презентация по дисциплине на флеш-носителях Перечень лицензионного и свободно распространяемого программного обеспечения, в том числе отечественного производства: Microsoft Server Open License, лицензия № 43817628 от 18.04.2008 (бессрочно) Microsoft Office 2010 – Academic License № 60199945 от 08.11.2011 (бессрочно) ООО «Консультант Плюс-СК», договор № 73057 от 01.06.2022 (сроком до 31.12.2022) Radmin 3, договор № 1546 от 22.10.2018 (бессрочно) Radmin 3, договор № 1719 от 20.11.2018 (бессрочно) Платформа ВКР-ВУЗ, лицензионный договор № 9151/22 от 25.03.2022 (сроком на 1 год) Информационно-аналитическая система SCIENCE INDEX, договор № SIO-932/2020 от 13.11.2020, договор № SIO-932/2021 от 08.11.2021 (сроком на 1 год)</p> | <p>355008, Российская Федерация, Ставропольский край, г. Ставрополь, проспект Карла Маркса, 7, аудитория 300</p> |

| | |
|--|--|
| <p>Программное обеспечение «Интернет-расширение информационной системы», лицензионный договор № 4061 на программное обеспечение от 28.03.2017 (бессрочно) Foxit PDF Reader (свободно распространяемое программное обеспечение) Яндекс.Браузер (свободно распространяемое программное обеспечение)</p> | |
| <p>Помещение для самостоятельной работы обучающихся Специализированная учебная мебель: стол на 2 посадочных места (10 шт.), стул (20 шт.). Технические средства обучения: автоматизированные рабочие места студентов с возможностью выхода в информационно-телекоммуникационную сеть «Интернет» и доступом в электронную информационно-образовательную среду организации Перечень лицензионного и свободно распространяемого программного обеспечения, в том числе отечественного производства: Microsoft Server Open License, лицензия № 43817628 от 18.04.2008 (бессрочно) Microsoft Office 2010 – Academic License № 60199945 от 08.11.2011 (бессрочно) ООО «КонсультантПлюс-СК», договор № 73057 от 01.06.2022 (сроком до 31.12.2022) Radmin 3, договор № 1546 от 22.10.2018 (бессрочно) Radmin 3, договор № 1719 от 20.11.2018 (бессрочно) Платформа ВКР-ВУЗ, лицензионный договор № 9151/22 от 25.03.2022 (сроком на 1 год) Информационно-аналитическая система SCIENCE INDEX, договор № SIO-932/2020 от 13.11.2020, договор № SIO-932/2021 от 08.11.2021 (сроком на 1 год) Программное обеспечение «Интернет-расширение информационной системы», лицензионный договор № 4061 на программное обеспечение от 28.03.2017 (бессрочно) Foxit PDF Reader (свободно распространяемое программное обеспечение) Яндекс.Браузер (свободно распространяемое программное обеспечение)</p> | <p>355008, Российская Федерация, Ставропольский край, г. Ставрополь, проспект Карла Маркса, 7, аудитория 206</p> |
| <p>Помещение для самостоятельной работы обучающихся Специализированная учебная мебель: стол на 2 посадочных места (10 шт.), стул (20 шт.), стол преподавателя (1 шт.), стеллаж книжный (7 шт.). Технические средства обучения: автоматизированные рабочие места студентов с возможностью выхода в информационно-телекоммуникационную сеть «Интернет» и доступом в электронную информационно-образовательную среду организации, и специализированным программным обеспечением для блокировки сайтов экстремистского содержания (6 шт.), принтер (1 шт.). Перечень лицензионного и свободно распространяемого программного обеспечения, в том числе отечественного производства: Microsoft Server Open License, лицензия № 43817628 от 18.04.2008 (бессрочно) Microsoft Office 2010 – Academic License № 60199945 от 08.11.2011 (бессрочно) ООО «Консультант Плюс-СК», договор № 73057 от 01.06.2022 (сроком до 31.12.2022) Radmin 3, договор № 1546 от 22.10.2018 (бессрочно) Radmin 3, договор № 1719 от 20.11.2018 (бессрочно) Платформа ВКР-ВУЗ, лицензионный договор № 9151/22 от 25.03.2022 (сроком на 1 год) Информационно-аналитическая система SCIENCE INDEX, договор № SIO-932/2020 от 13.11.2020, договор № SIO-932/2021 от 08.11.2021 (сроком на 1 год) Программное обеспечение «Интернет-расширение информационной системы»,</p> | <p>355008, Российская Федерация, Ставропольский край, г. Ставрополь, проспект Карла Маркса, 7, аудитория 210</p> |

| | |
|---|--|
| лицензионный договор № 4061 на программное обеспечение от 28.03.2017 (бессрочно) Foxit PDF Reader (свободно распространяемое программное обеспечение) Яндекс.Браузер (свободно распространяемое программное обеспечение) | |
|---|--|

10. ОСОБЕННОСТИ ОСВОЕНИЯ ДИСЦИПЛИНЫ ЛИЦАМИ С ОГРАНИЧЕННЫМИ ВОЗМОЖНОСТЯМИ ЗДОРОВЬЯ

Обучающимся с ограниченными возможностями здоровья предоставляются специальные учебники, учебные пособия и дидактические материалы, специальные технические средства обучения коллективного и индивидуального пользования, услуги ассистента (тьютора), оказывающего обучающимся необходимую техническую помощь, а также услуги сурдопереводчиков и тифлосурдопереводчиков. Организация обеспечивает печатными и/или электронными образовательными ресурсами в формах адаптированных к ограничениям их здоровья.

Освоение дисциплины обучающимися с ограниченными возможностями здоровья может быть организовано совместно с другими обучающимися, а также в отдельных группах.

Освоение дисциплины обучающимися с ограниченными возможностями здоровья осуществляется с учетом особенностей психофизического развития, индивидуальных возможностей и состояния здоровья.

В целях доступности получения высшего образования по образовательной программе лицами с ограниченными возможностями здоровья при освоении дисциплины обеспечивается:

1) для лиц с ограниченными возможностями здоровья по зрению:

- присутствие тьютора, оказывающий студенту необходимую техническую помощь с учетом индивидуальных особенностей (помогает занять рабочее место, передвигаться, прочитать и оформить задание, в том числе, записывая под диктовку),

- письменные задания, а также инструкции о порядке их выполнения оформляются увеличенным шрифтом,

- специальные учебники, учебные пособия и дидактические материалы (имеющие крупный шрифт или аудиофайлы),

- индивидуальное равномерное освещение не менее 300 люкс,

- при необходимости студенту для выполнения задания предоставляется увеличивающее устройство;

2) для лиц с ограниченными возможностями здоровья по слуху:

- присутствие ассистента, оказывающий студенту необходимую техническую помощь с учетом индивидуальных особенностей (помогает занять рабочее место, передвигаться, прочитать и оформить задание, в том числе, записывая под диктовку),

- обеспечивается наличие звукоусиливающей аппаратуры коллективного пользования, при необходимости обучающемуся предоставляется звукоусиливающая аппаратура индивидуального пользования;

- обеспечивается надлежащими звуковыми средствами воспроизведения информации;

3) для лиц с ограниченными возможностями здоровья, имеющих нарушения опорно-двигательного аппарата:

- письменные задания выполняются на компьютере со специализированным программным обеспечением или надиктовываются тьютору;

- по желанию студента задания могут выполняться в устной форме.

**Приложение к рабочей программе дисциплины
«ИСТОРИЯ РОССИИ»**

**ФОНД ОЦЕНОЧНЫХ СРЕДСТВ (ОЦЕНОЧНЫЕ МАТЕРИАЛЫ) ДЛЯ ПРОВЕДЕНИЯ
ТЕКУЩЕГО КОНТРОЛЯ УСПЕВАЕМОСТИ И ПРОМЕЖУТОЧНОЙ АТТЕСТАЦИИ**

**1. ОПИСАНИЕ ПОКАЗАТЕЛЕЙ ОЦЕНИВАНИЯ КОМПЕТЕНЦИЙ, ФОРМИРУЕМЫХ В
ПРОЦЕССЕ ОСВОЕНИЯ ДИСЦИПЛИНЫ**

Описание показателей оценивания компетенций, формируемых в процессе освоения дисциплины (модуля), и используемые оценочные средства приведены в таблице 1.

Таблица 1 – Показатели оценивания и оценочные средства для оценивания результатов обучения по дисциплине

| Код и наименование формируемой компетенции | Код и наименование индикатора достижения формируемой компетенции | Показатели оценивания (результаты обучения) | Процедуры оценивания (оценочные средства) | |
|--|---|--|---|--------------------------|
| | | | текущий контроль успеваемости | промежуточная аттестация |
| УК-5. Способен выявлять и учитывать религиозную составляющую культурного разнообразия общества в историческом развитии и современном состоянии | УК-5.1. Умеет выявлять религиозную составляющую культуры и традиций различных социальных групп, учитывая их историческое развитие и современное состояние | Знает: основные черты культур и традиций различных социальных групп, их исторического развития и современного состояния | Устное собеседование Рефераты (1-6) Тестовые задания (1-10) | Зачёт с оценкой |
| | | Умеет: определять религиозную составляющую культуры и традиций различных социальных групп в историческом контексте. | Практические задания (2-8) | |

| | | | | |
|--|---|---|---|-----------------|
| | | Владеет: способами и способами и методами выявления религиозной составляющей культуры и традиций различных социальных групп, учитывая их историческое развитие и современное состояние. | Практические задания(1-5; 18-20) Дискуссия по темам2-4 Реферат (11-19) | Зачёт с оценкой |
| ОПК-7. Способен использовать знания смежных наук при решении теологических задач | ОПК-7.2. Умеет выявлять идейный и событийный контекст Церковной истории и богословской мысли, в том числе русской | Знает: идейный и событийный контекст истории России и Церковной истории, в том числе русской. | Устное собеседование Рефераты (12-15) Тестовые задания (10-18) | Зачёт с оценкой |
| | | Умеет: выявлять основные черты развития идей и характеризовать наиболее значимые события истории России и Церковной истории, в том числе русской. | Практические задания (9-20) | Зачёт с оценкой |
| | | Владеет: методам и и способами выявления идейного и событийного контекста истории России и Церковной истории, в том числе русской. | Практические задания(25-30) Дискуссия по теме5 Реферат (18-22) | Зачёт с оценкой |
| | ОПК-7.3. Умеет использовать базовые знания в | Знает: основные сведения из истории России и Церковной | Устное собеседование Рефераты (25-30) | Зачёт с оценкой |

| | | | | |
|--|---|---|---|-----------------|
| | области истории и философии при решении теологических задач | истории, в том числе русской, необходимые при решении теологических задач. | Тестовые задания (27-30) | |
| | | Умеет: использовать базовые знания в области истории России и Церковной истории, в том числе русской при решении теологических задач. | Практические задания (15-30) | Зачёт с оценкой |
| | | Владеет: методами и способами использования базовых знаний в области истории России и Церковной истории при решении теологических задач. | Практические задания(1-8; 22-26) Реферат (15-30) | Зачёт с оценкой |

2. МЕТОДИЧЕСКИЕ МАТЕРИАЛЫ, ОПРЕДЕЛЯЮЩИЕ ПРОЦЕДУРЫ ОЦЕНИВАНИЯ

2.1. Методические материалы, определяющие процедуры оценивания в рамках текущего контроля успеваемости

С целью определения уровня овладения компетенциями, закрепленными за дисциплиной, в заданные преподавателем сроки проводится текущий и промежуточный контроль знаний, умений и навыков каждого обучающегося.

Краткая характеристика процедуры реализации текущего и промежуточного контроля для оценки компетенций обучающихся представлена в таблице.

| Оценочные средства | Организация деятельности студента |
|---------------------|--|
| Участие в дискуссии | <p>Дискуссия- оценочное средство, позволяющее включить обучающихся в процесс обсуждения спорного вопроса, проблемы и оценить их умение аргументировать собственную точку зрения.</p> <p>Процедура проведения данного оценочного мероприятия включает в себя: всестороннее обсуждение какого-либо вопроса, проблемы или сопоставлении информации, идей, мнений, предложений по дисциплине.</p> <p>Для подготовки к данному оценочному мероприятию необходимо изучить научную и учебную литературу, составить тезисы. Оцениваются</p> |

| | |
|--|---|
| | <p>умение обобщать, сопоставлять различные точки зрения по рассматриваемой проблеме, последовательно, четко и логически стройно излагать свою позицию, аргументировать основные положения и выводы, использовать научную литературу.</p> <p>Уровень умений обучающегося определяется оценками «отлично», «хорошо», «удовлетворительно», «неудовлетворительно».</p> <p>Критерии и шкала оценки приведены в разделе 3 Фонда оценочных средств.</p> |
| <p>Выполнение практических заданий</p> | <p>Практические/творческих задания– письменная форма работы студента, предполагает умение выделять главное в исследуемой проблеме, устанавливать причинно-следственные связи, способности к систематизации основных проблем теологии, демонстрирует способность решить поставленную задачу, направленную на самостоятельный мыслительный поиск решения проблемы, интегрировать знания различных областей, аргументировать собственную точку зрения.</p> <p>По характеру выполняемых студентами заданий практические задания могут быть:</p> <ul style="list-style-type: none"> - аналитические, ставящие своей целью получение новой информации на основе формализованных методов (изучение и анализ первоисточников); - практико-ориентированные задания, связанные с получением навыков применения теоретических знаний для решения практических профессиональных задач (решение ситуационных задач); - творческие, связанные с получением новой информации путем самостоятельно выбранных подходов к решению задач (составление схем, таблиц). <p>Процедура проведения данного оценочного мероприятия включает в себя: проверку выполненных практических заданий, их защита на семинаре (практическом занятии) или в индивидуальной беседе с преподавателем.</p> <p>Критерии и шкала оценки приведены в разделе 3 Фонда оценочных средств.</p> |
| <p>Собеседование</p> | <p>Собеседование- средство контроля усвоения учебного материала по темам занятий.</p> <p>Процедура проведения данного оценочного мероприятия включает в себя: беседу преподавателя с обучающимся на темы, связанные с изучаемой дисциплиной, и рассчитанное на выяснение объема знаний обучающегося по определенному разделу, теме, проблеме (индивидуально или фронтально).</p> <p>Показатели для оценки устного ответа: 1) знание материала; 2) последовательность изложения; 3) владение речью и профессиональной терминологией; 4) применение конкретных примеров; 5) знание ранее изученного материала; 6) уровень теоретического анализа; 7) степень самостоятельности; 8) степень активности в процессе; 9) выполнение регламента.</p> <p>Для подготовки к данному оценочному мероприятию необходимо изучить работы отечественных и зарубежных ученых по теме занятия, просмотреть последние аналитические отчеты и справочники, а также повторить лекционный материал.</p> |

| | |
|---|---|
| | <p>Критерии и шкала оценки приведены в разделе 3 Фонда оценочных средств.</p> |
| <p>Защита реферата на заданную тему</p> | <p>Реферат - это письменное краткое изложение статьи, книги или нескольких научных работ, научного труда, литературы по общей тематике; подразумевает раскрытие сущности исследуемой проблемы, включающее обращение к различным точкам зрения на вопрос.</p> <p>Процедура проведения данного оценочного мероприятия включает в себя: защиту материала темы (реферата), отстаивание собственного взгляда на проблему, демонстрацию умения свободно владеть материалом, грамотно формулировать мысли.</p> <p>Защита реферата проводится на семинаре (практическом занятии), и продолжается 10-15 минут.</p> <p>Студент делает сообщение, в котором освещаются основные проблемы, дается анализ использованных источников, обосновываются сделанные выводы. После этого он отвечает на вопросы преподавателя и аудитории. Все оппоненты могут обсуждать и дополнять реферат, давать ему оценку, оспаривать некоторые положения и выводы.</p> <p>Критерии и шкала оценки приведены в разделе 3 Фонда оценочных средств.</p> |
| <p>Устное собеседование</p> | <p>Устное собеседование - средство контроля усвоения учебного материала по темам занятий.</p> <p>Процедура проведения данного оценочного мероприятия включает в себя: беседу преподавателя с обучающимся на темы, связанные с изучаемой дисциплиной, и рассчитанное на выяснение объема знаний обучающегося по определенному разделу, теме, проблеме (индивидуально или фронтально).</p> <p>Показатели для оценки устного ответа: 1) знание материала; 2) последовательность изложения; 3) владение речью и профессиональной терминологией; 4) применение конкретных примеров; 5) знание ранее изученного материала; 6) уровень теоретического анализа; 7) степень самостоятельности; 8) степень активности в процессе; 9) выполнение регламента.</p> <p>Для подготовки к данному оценочному мероприятию необходимо изучить работы отечественных и зарубежных ученых по теме занятия, просмотреть последние аналитические отчеты и справочники, а также повторить лекционный материал.</p> <p>Критерии и шкала оценки приведены в разделе 3 Фонда оценочных средств.</p> |
| <p>Выполнение тестовых заданий</p> | <p>Тестовые задания – это средство или система заданий, возрастающей трудности, специфической формы, позволяющая качественно и эффективно определить уровень и оценить структуру подготовленности тестируемого.</p> <p>Процедура проведения данного оценочного мероприятия включает в себя:</p> <p>Показатели для оценки устного ответа: 1) знание лекционного и практического материала; 2) логичность и последовательность; 3) уровень теоретического анализа; 4) степень самостоятельности; 5) степень активности в процессе; 6) выполнение регламента.</p> |

| | |
|--|--|
| | <p>Для подготовки к данному оценочному мероприятию необходимо изучить работы отечественных и зарубежных ученых по темам дисциплины, просмотреть последние аналитические отчеты и справочники, а также повторить лекционный материал.</p> <p>Критерии и шкала оценки приведены в разделе 3 Фонда оценочных средств.</p> |
|--|--|

2.2. Методические материалы, определяющие процедуры оценивания в рамках промежуточной аттестации

Зачёт с оценкой — это форма оценки качества подготовки обучающихся, которая проводится непосредственно после завершения освоения учебной дисциплины.

Зачет с оценкой проводится по дисциплине согласно рабочему учебному плану. Предметом оценивания являются усвоенные знания, усвоенные умения, сформированные компетенции. Условия, процедура подготовки и проведения зачета с оценкой разрабатываются преподавателями самостоятельно.

К промежуточной аттестации в форме зачета с оценкой допускаются обучающиеся, полностью освоившие все виды работ, предусмотренных рабочей программой по данной дисциплине. При проведении зачета с оценкой уровень подготовки обучающегося оценивается в баллах: «отлично» (5), «хорошо» (4), «удовлетворительно» (3), «неудовлетворительно» (2).

В случае получения неудовлетворительной оценки по результатам прохождения промежуточной аттестации в форме зачета с оценкой обучающийся обязан сдать зачет повторно.

Зачет с оценкой с учетом специфики учебной дисциплины может проводиться в следующих формах: письменной работы, тестирования, устного собеседования, выполнения практических заданий. Конкретные формы проведения зачета с оценкой определяются преподавателем.

3. ОЦЕНОЧНЫЕ СРЕДСТВА, КРИТЕРИИ И ШКАЛА ОЦЕНКИ

Задания для текущего контроля успеваемости

3.1. Перечень тестовых заданий

Выполнение тестовых заданий предполагает то, что обучающийся умеет: *определять религиозную составляющую культуры и традиций различных социальных групп в историческом контексте, выявлять основные черты развития идей и характеризовать наиболее значимые события истории России и Церковной истории, в том числе русской, использовать базовые знания в области истории России и Церковной истории, в том числе русской при решении теологических задач.*

Тестовое задание №1

Образование Древнерусского государства относится к:

- 1) X в.
- 2) XI в.
- 3) IX в.

Тестовое задание №2

Князь, объединивший земли Киева и Новгорода:

- 1) Ярослав Мудрый

- 2) Игорь
- 3) Олег

Тестовое задание №3

Князь, крестивший Русь:

- 1) Рюрик
- 2) Владимир Святославович
- 3) Владимир Мономах

Тестовое задание №4

Первой летописью дошедшей до наших дней является:

- 1) «Задонщина»
- 2) «Остромирово Евангелие»
- 3) Повесть временных лет

Тестовое задание №5.

Какое из названных событий произошло позже всех остальных:

- 1) Куликовская битва
- 2) «Стояние на реке Угре»
- 3) Битва на реке Калке
- 4) «Ледовое побоище»

Тестовое задание №6.

К кому из исторических деятелей относится характеристика историка: «Московитяне славили его благость... единогласно дали ему имя собирателя земли Русской... Он всегда носил с собой мешок, наполненный деньгами для бедных и нищих ...»:

- 1) Ивану Калите
- 2) Ивану IV
- 3) Юрию Долгорукому

Тестовое задание №7.

Патриаршество на Руси было учреждено при:

- 1) Ярославе Мудром
- 2) Иване Грозном
- 3) Федоре Иоанновиче
- 4) Борисе Годунове

Тестовое задание №8.

В 1547 г. на царство венчался первый русский царь:

- 1) Иван IV Грозный
- 2) Василий III
- 3) Иван III
- 4) Пётр I

Тестовое задание №9.

Новгород был присоединен к Московскому государству:

- 1) Иваном Калитой
- 2) Дмитрием Донским
- 3) Иваном III

4) Иваном IV

Тестовое задание №10.

Как назывались правительственные учреждения, созданные в России в начале XVIII века:

- 1) коллегии
- 2) министерства
- 3) приказы

Тестовое задание №11.

Начало XVII в. в России именуют:

- 1) смутным временем
- 2) «просвещенным абсолютизмом»
- 3) эпохой реформ

Тестовое задание №12.

Церковную реформу, проводимую в XVII в. в России возглавил:

- 1) протопоп Аввакум
- 2) Алексей Михайлович
- 3) патриарх Никон

Тестовое задание №13.

В результате какой войны Россия получила выход в Балтийское море:

- 1) Ливонской (1558–1583 гг.)
- 2) Смоленской (1632–1634 гг.)
- 3) Северной (1700–1721 гг.)

Тестовое задание №14.

В начале XVIII в. в России стала выходить первая печатная газета:

- 1) «Куранты»
- 2) «Ведомости»
- 3) «Известия»

Тестовое задание №15.

С 1700 г. Новый год в России стали отмечать:

- 1) 1 сентября
- 2) 1 января
- 3) 14 января

Тестовое задание №16.

В 1703 году Петр Великий основал новую столицу России:

- 1) Москву
- 2) Санкт-Петербург
- 3) Киев

Тестовое задание №17.

Для надзора за деятельностью Правительствующего Сената была введена должность:

- 1) полицмейстера
- 2) губернатора
- 3) обер-прокурора

Тестовое задание №18.

В годы правления Екатерины II в результате русско-турецких войн к России были присоединены:

- 1) Крымское ханство и Приазовье
- 2) Большая Орда
- 3) Турция

Тестовое задание №19.

По кратким биографическим данным определите историческую личность. Выдающийся полководец XVIII века. За победу на реке Рымник (в ходе русско-турецкой войны 1787-91 года) получил титул граф Рымникский. К концу жизни, после перехода с войском через Альпы был удостоен звания генералиссимуса:

- 1) А.В. Суворов
- 2) М.И. Кутузов
- 3) Х.А. Миних
- 4) П.А. Румянцев

Тестовое задание №20.

По кратким биографическим данным определите историческую личность. Она, пожалуй, имела меньше всех (в сравнении с другими ранее правившими) прав на престол. Одна из ее целей – сделать Россию конституционной монархией (с полным разделением властей), но воплотить свое желание в жизнь ей не удалось:

- 1) царица Софья
- 2) Анна Иоанновна
- 3) Екатерина II
- 4) Анна Леопольдовна

Тестовое задание №21.

Какое событие произошло 14 декабря 1825 года:

- 1) восстание декабристов
- 2) первая в России забастовка рабочих
- 3) образование «Северного общества»

Тестовое задание №22.

Крымская война и оборона Севастополя относятся к:

- 1) 1783–1787 гг.
- 2) 1806–1813 гг.
- 3) 1853–1856 гг.

Тестовое задание №23.

Что произошло в результате проведения реформы 1861 г. в России?

- 1) отменено крепостное право
- 2) отменено временнообязанное положение крестьян
- 3) отменены выкупные платежи

Тестовое задание №24.

Политические партии в России начала XX в. (до 1905 г.) характеризовались:

- 1) нелегальным положением
- 2) легальным положением

- 3) значительным числом членов партии
- 4) политическими союзами партий

Тестовое задание №25.

К проводившейся в Советской России в 1918–1920 гг. политике «военного коммунизма» относится:

- 1) всеобщая трудовая повинность
- 2) свобода рыночной торговли
- 3) развитие предпринимательства
- 4) продналог с крестьян

Тестовое задание №26.

В годы Великой Отечественной войны вся полнота власти в советской стране была сосредоточена в Государственном Комитете Оборона, который возглавлял:

- 1) Г.К. Жуков
- 2) И.В. Сталин
- 3) К.К. Рокоссовский
- 4) С.К. Тимошенко

Тестовое задание №27.

Советско-американские соглашения о контроле над стратегическими вооружениями и ограничении систем противоракетной обороны в 1972 г. в Москве подписали:

- 1) Л.И. Брежнев и Р. Никсон
- 2) И.В. Сталин и Г. Трумэн
- 3) Н.С. Хрущев и Д. Кеннеди

Тестовое задание №28.

Советские войска в 1980-е годы участвовали в боевых действиях в (во):

- 1) Венгрии
- 2) Корее
- 3) Афганистане
- 4) Вьетнаме

Тестовое задание №29.

Политика, проводившаяся в СССР во второй половине 1980-х гг., утверждающая свободу слова, открытость деятельности всех организаций, доступность информации, получила название:

- 1) политики диалога
- 2) информационной революции
- 3) гласности

Тестовое задание №30.

8 декабря 1991 г. в резиденции под Минском президенты России, Украины и Председатель Верховного Совета Белоруссии подписали соглашение о (об):

- 1) введении в СССР чрезвычайного положения
- 2) образовании Содружества Независимых Государств
- 3) запрещении в СССР деятельности КПСС

Критерии и шкала оценки тестовых заданий

Количество правильных ответов:

Менее 52% - «неудовлетворительно»

53-70% – «удовлетворительно»

71-85% – «хорошо»

86-100% – «отлично»

3.2. Перечень практических заданий

1. Заполните таблицу, вписав имена правителей Руси напротив результатов их деятельности

| Правитель | Вклад в русскую историю |
|-----------|---|
| | Объединение земель Киева и Новгорода |
| | Крещение Руси |
| | Создание первого в русской истории письменного свода законов |
| | Утверждение норм («уроки») и мест («погосты») взимания дани |
| | Автор литературного памятника «Поучение», наиболее вероятный заказчик Повести временных лет |

2. Заполните пропуски в таблице основных событий борьбы Руси против ордынского ига

| Дата | Событие |
|----------------------------|---------------------------|
| | Битва на р. Калке |
| 1237-1238 | |
| | Поход Батые на южную Русь |
| | Вожская битва |
| | Куликовская битва |
| 26 августа 1382 | |
| 8 октября – 11 ноября 1480 | |

3. Расположите события в хронологическом порядке: присоединение к России Казанского и Астраханского ханств; венчание на царство Ивана IV; окончательное свержение ордынского ига; тридцатилетняя война; ливонская война. Заполните таблицу

| № п/п | Наименование события |
|-------|----------------------|
| | |
| | |
| | |
| | |
| | |

4. Вспомните даты и последствия военных конфликтов XVIII – XIX вв., заполните таблицу:

| Наименование конфликта | Даты начала и окончания | Результаты |
|------------------------|-------------------------|------------|
| Северная Война | | |
| Отечественная война | | |

| | | |
|------------------|--|--|
| Крымская война | | |
| Семилетняя война | | |

5. Заполните таблицу, указав даты, наименования и последствия либеральных реформ Александра II:

| Дата | Реформа | Последствия |
|------|---------|-------------|
| | | |

6. Можно ли считать восстание Пугачёва 1773- 1775 гг. исключительно крестьянским по своему характеру? Обоснуйте ваш ответ.

7. Охарактеризуйте основные причины и значение восстания декабристов для дальнейшей политической истории Российской империи.

8. Назовите основные причины поражения Российской империи в Русско-японской войне 1904-1905 гг. Какие из них, на ваш взгляд, были самыми важными? Обоснуйте ответ.

8. Перечислите цели, которых Российская империя стремилась добиться путём участия в первой мировой войне. Добилась ли она их? Почему?

9. Перечислите основные стороны – участницы Гражданской войны и их цели.

10. Назовите причины кризиса и распада СССР. Как вы считаете, можно ли было его избежать? Обоснуйте ваш ответ.

Критерии и шкала оценки выполнения практических заданий

| Оценка | Критерии |
|----------------------------|---|
| Отлично | Оценка «отлично» выставляется обучающемуся, если он самостоятельно и правильно выполнил задание, уверенно, логично, последовательно и аргументировано излагал свое решение, используя понятия профессиональной сферы. |
| Хорошо | Оценка «хорошо» выставляется обучающемуся, если он самостоятельно и в основном правильно выполнил задание, уверенно и аргументировано излагал свое решение, используя понятия профессиональной сферы. |
| Удовлетворительно | Оценка «удовлетворительно» выставляется обучающемуся, если он в основном выполнил задание, допустил несущественные ошибки, слабо аргументировал свое решение, не используя в понятия профессиональной сферы. |
| Неудовлетворительно | Оценка «неудовлетворительно» выставляется обучающемуся, если он не выполнил задание или допустил грубые ошибки |

3.3. Темы рефератов

Написание и защита рефератов предполагает то, что обучающийся знает: *основные черты культур и традиций различных социальных групп, их исторического развития и современного состояния, идейный и событийный контекст истории России и Церковной истории, в том числе русской, основные сведения из истории России и Церковной истории, в том числе русской, необходимые при решении теологических задач.*

1. Культура и традиции различных социальных групп, учитывая их историческое развитие и современное состояние.
2. Идейный и событийный контекст Церковной истории и богословской мысли, в том числе русской.
3. Базовые знания в области истории и философии при решении теологических задач
4. Князь Владимир Мономах (1113-1125).
5. Влияние татарского ига на русское право, государственность, культуру.
6. Внутренняя и внешняя политика Ивана III.
7. «Великое посольство» Петра I.
8. Армия и флот России в 1725–1762 гг.
9. Петр III: личность и политика.
10. «Русский Дон Кихот»: император Павел I.
11. Александр I и переворот 11 марта.
12. Николай I и декабристы: личностный аспект.
13. Воссоединение униатов с РПЦ в 1839 году.
14. Внешняя политика Николая I и Крымская война.
15. Русская Америка (от экспедиции В. Беринга до продажи Аляски).
16. Александр и Наполеон.
17. Русско-турецкая война 1877-1878 годов.
18. Внешняя политика России при Александре III.
19. Русско-японская война.
20. Реформы П. А. Столыпина.
21. Великая русская революция 1917 г.
22. Брестский мир и Антанта.
23. Белое движение в годы Гражданской войны.
24. Н.И. Махно и махновщина.
25. Военный коммунизм.
26. Финансовая система Советского государства в 1918–1924 гг.
27. Советско-германское военное сотрудничество в 1922–1933 гг.
28. Формирование тоталитарной системы: характеристика И. В. Сталина.
29. СССР и Германия (23.08.1939-22.06.1941).
30. 22 июня 1941 г. в современных исследованиях.
31. СССР в годы «оттепели»: внутренняя политика Н.С. Хрущева.
32. «Доктрина Брежнева»: СССР и социалистические страны в 1964–1982 гг.
33. Горбачев, Ельцин и конец Советского Союза.

Критерии и шкала оценки рефератов

| Оценка | Критерии |
|---------------|-----------------|
|---------------|-----------------|

| | |
|----------------------------|--|
| Отлично | Оценка <i>«отлично»</i> выставляется обучающемуся, если выполнены все требования к написанию и защите реферата: обозначена проблема и обоснована её актуальность, сделан краткий анализ различных точек зрения на рассматриваемую проблему и логично изложена собственная позиция, сформулированы выводы, тема раскрыта полностью, выдержан объём, соблюдены требования к внешнему оформлению, даны правильные ответы на дополнительные вопросы. |
| Хорошо | Оценка <i>«хорошо»</i> выставляется обучающемуся если основные требования к реферату и его защите выполнены, но при этом допущены недочёты. В частности, имеются неточности в изложении материала; отсутствует логическая последовательность в суждениях; не выдержан объём реферата; имеются упущения в оформлении; на дополнительные вопросы при защите даны неполные ответы. |
| Удовлетворительно | Оценка <i>«удовлетворительно»</i> выставляется обучающемуся, если имеются существенные отступления от требований к реферированию. В частности: тема освещена лишь частично; допущены фактические ошибки в содержании реферата или при ответе на дополнительные вопросы; во время защиты отсутствует вывод. |
| Неудовлетворительно | Оценка <i>«неудовлетворительно»</i> выставляется обучающемуся, если тема реферата не раскрыта, обнаруживается существенное непонимание проблемы. |

3.4 Перечень вопросов для устного собеседования

1. Культура и традиции различных социальных групп, учитывая их историческое развитие и современное состояние.
2. Идеиный и событийный контекст Церковной истории и богословской мысли, в том числе русской.
3. Базовые знания в области истории и философии при решении теологических задач
4. Основные особенности современной исторической науки
5. Феодализм Западной Европы и социально-экономический строй Древней Руси: сходства и различия
6. Роль городов в политической и социально-экономической структуре Древней Руси
7. Социально-экономическая и политическая структура русских земель периода политической раздробленности
8. Особенности процесса христианизации Древней Руси
9. Монгольская экспансия: причины, ход, результаты
10. Русские земли в борьбе с натиском Запада и Востока
11. Литва как второй центр объединения русских земель
12. Объединение княжеств Северо-Восточной Руси вокруг Москвы
13. Иван Грозный: поиск альтернативных путей социально-политического развития России
14. «Смутное время»: ослабление государственных начал
15. Патриарх Никон и церковная реформа
16. Петр I: борьба за преобразование традиционного общества в России
17. Екатерина II: истоки и сущность дуализма внутренней политики

18. Россия в начале XIX в.
19. Попытки реформирования политической системы России при Александре I
20. Внутренняя политика Николая I. Россия и Кавказ
21. Реформы Александра II
22. Русско-турецкая война 1877–1878 гг.
23. Первая русская революция: предпосылки, содержание, результаты
24. Первая мировая война: предпосылки, ход, итоги
25. Великая российская революция 1917 г.: предпосылки, содержание, результаты
26. Октябрь 1917 г.
27. Гражданская война в России.
28. Формирование и сущность советского строя (20-30-е гг. XX в.)
29. Образование СССР
30. Вторая мировая и Великая Отечественная война: предпосылки, периодизация, итоги
31. Международные отношения в послевоенном мире. СССР в 50-80-е гг. XX в.
32. Распад КПСС и СССР. Образование СНГ
33. Россия в начале XXI в. Модернизация общественно-политических отношений

Критерии и шкала оценки устного собеседования

| Оценка | Критерии |
|----------------------------|---|
| Отлично | Выставляется обучающемуся, если изложение полученных знаний полное, в системе, в соответствии с требованиями рабочей программы на основе учебной, методической, дополнительной литературы, а также необходимых информационно – справочных систем; студент понимает актуальность и научно-практическую значимость обсуждаемого вопроса; построение ответа на вопрос четкое, последовательное и грамотное; допускаются единичные несущественные ошибки, самостоятельно исправляемые студентами. |
| Хорошо | Выставляется обучающемуся, если изложение полученных знаний полное, в системе, в соответствии с требованиями рабочей программы на основе только учебной литературы и необходимых информационно – справочных систем; студент понимает актуальность и научно-практическую значимость обсуждаемого вопроса; построение ответа на вопрос достаточно четкое, последовательное и грамотное; допускаются отдельные несущественные ошибки, исправляемые студентами после указания преподавателя на них. |
| Удовлетворительно | Выставляется обучающемуся, если изложение полученных знаний неполное (на основе только учебной литературы), однако это не препятствует усвоению последующего программного материала; студент частично понимает актуальность и научно-практическую значимость обсуждаемого вопроса; затрудняется при самостоятельном воспроизведении ответа; построение ответа непоследовательное и нечеткое; допускаются отдельные существенные ошибки, исправленные с помощью преподавателя. |
| Неудовлетворительно | Выставляется обучающемуся, если изложение учебного материала неполное, бессистемное, что препятствует усвоению последующей учебной информации; существенные ошибки, неисправляемые даже с помощью преподавателя, или студент отказался от ответа на вопрос. |

3.4. Вопросы к зачету с оценкой ОФО – 1 семестр, ЗФО – 1 курс

При ответах на вопросы учитывается, что обучающийся: способен выявлять и учитывать религиозную составляющую культурного разнообразия общества в историческом развитии и современном состоянии, умеет выявлять религиозную составляющую культуры и традиций различных социальных групп, учитывая их историческое развитие и современное состояние, способен использовать знания смежных наук при решении теологических задач, умеет выявлять идейный и событийный контекст Церковной истории и богословской мысли, в том числе русской, умеет использовать базовые знания в области истории и философии при решении теологических задач

1. Культура и традиции различных социальных групп, учитывая их историческое развитие и современное состояние.
2. Перечислите идейный и событийный контекст Церковной истории и богословской мысли, в том числе русской.
3. Какие необходимы базовые знания в области истории и философии при решении теологических задач
4. История как наука: методы, задачи, основные подходы.
5. Историография Отечественной истории: основные этапы и их особенности.
6. Летописи как исторический источник.
7. Формирование государства у восточных славян VII-IX вв.
8. Особенности социально-экономического развития и политического устройства. Древней Руси X-XII вв.
9. Русь в эпоху феодальной раздробленности и монголо-татарского ига XIII-XIV вв.
10. Складывание единого российского государства XIV-XVI вв.
11. Внутренняя и внешняя политика Московского государства в эпоху Ивана Грозного.
12. Россия в смутное время.
13. Социально-экономическое и политическое развитие России в XVII в.
14. Внутренняя и внешняя политика Российского государства в XVII в.
15. Социально-экономическое и политическое развитие России в XVIII. Реформы Петра I.
16. Внешняя политика России в первой половине XVIII в.
17. Российская империя во второй четверти и середине XVIII в. Дворцовые перевороты.
18. Россия в эпоху Екатерины II. Основные положения политики «просвещенного абсолютизма».
19. Социально-экономическое развитие России в первой половине XIX в. Внутренняя политика Александра I.
20. Восстание декабристов: причины, особенности и итоги.
21. Развитие общественно-политической мысли России в первой половине XIX в.
22. Отечественная война 1812 г. Причины, этапы, итоги.
23. Внутриполитический курс Николая I.
24. Причины и особенности революции 1905-1907 гг.
25. Февральская и Октябрьская революции и их последствия.
26. Гражданская война: причины трагедии и основные этапы.
27. СССР в эпоху индустриализация, коллективизации и культурной революции.
28. Расцвет тоталитарного режима и начало политических репрессий.
29. Великая Отечественная война: периоды и итоги.
30. Развитие СССР в послевоенное время.
31. Хрущевская оттепель и ее итоги.
32. Социально-экономическое и политическое развитие СССР в 70-80 гг. XX в.
33. Новейший этап в развитии истории России.

Критерии и шкала оценки промежуточной аттестации – зачета с оценкой

| Оценка | Критерии |
|----------------------------|--|
| Отлично | Выставляется обучающемуся, если изложение полученных знаний полное, в соответствии с требованиями рабочей программы на основе учебной, методической, источников богословской литературы; построение ответа на вопрос четкое, последовательное и грамотное; допускаются единичные несущественные ошибки, самостоятельно исправляемые студентами. |
| Хорошо | Выставляется обучающемуся, если изложение полученных знаний соответствует требованиям рабочей программы; в основном обучающийся понимает актуальность и научно-практическую значимость обсуждаемого вопроса; построение ответа на вопрос достаточно четкое; допускаются отдельные несущественные ошибки, исправляемые после указания преподавателя на них. |
| Удовлетворительно | Выставляется обучающемуся, если изложение полученных знаний - неполное (на основе только учебной литературы), однако это не препятствует усвоению последующего программного материала; обучающийся частично понимает актуальность и научно-практическую значимость обсуждаемого вопроса; построение ответа непоследовательное и нечеткое; допускаются отдельные существенные ошибки, исправленные с помощью преподавателя. |
| Неудовлетворительно | Выставляется, если изложение учебного материала неполное, бессистемное, что препятствует усвоению последующей учебной информации; если допущены существенные ошибки, неисправляемые даже с помощью преподавателя, или студент отказался от ответа на вопрос. |

3.6. Вопросы для дискуссии

Тема2. Возникновение Древнерусского государства (IX-X вв.). Русские земли в XI-XII вв.

Тема дискуссии: «Феодализм Западной Европы и социально-экономический строй Древней Руси: сходства и различия».

Вопросы для дискуссии

1. Феодализм как социально-экономический уклад.
2. Особенности процесса феодализации в Западной Европе и его влияния на формирование средневековых европейских монархий.
3. Особенности складывания государства на Руси.
4. Общее и особенное в процессе складывания государств и систем социально-экономических отношений в Европе и на Руси.
5. Социально-экономический уклад Руси и Европы как закономерный итог особенностей процесса формирования и развития государственности в соответствующих регионах.

Тема 4. Россия в XVI - XIX веках.

Тема дискуссии: «Петр I: борьба за преобразование традиционного общества в России. Основные направления «европеизации» страны».

Вопросы для дискуссии

1. Общее состояние социально-политического и экономического развития России к началу правления Петра I.
2. Положение России на международной арене к моменту начала петровских реформ.
3. Особенности биографии Петра I и их влияние на складывание политической фигуры царя-реформатора.
4. Борьба с Крымским ханством, первые самостоятельные предприятия Петра I.
5. Международное положение в Европе конца XVIIв. Поиск союзников.
6. Северная война. Шведы - «учителя» царя – реформатора.
7. Основные направления петровских реформ.
8. Незавершённость петровских реформ, небольшой социальный охват преобразований.
9. Влияние петровских реформ на дальнейшее развитие Российской империи.

Тема 5.Россия и мировое сообщество в XX в.

Тема дискуссии: «Октябрь 1917 г.Экономическая программа большевиков. Начало формирования однопартийной политической системы».

Вопросы для дискуссии

1. Политическое, социально-экономическое и культурное развитие Российской империи до 1917 г.
2. Участие Российской империи в первой мировой войне, кризисные явления в экономической и социально-политической сферах.
3. Февраль 1917 г.: альтернативные пути развития.
4. Основные объективные и субъективные причины событий октября 1917 г.
5. Основные события 25 октября 1917 г. и их влияние на дальнейшее развитие русской революции.
6. Революция 1917 г. и Гражданская война: существовали ли исторические альтернативы.
7. Установление власти Советов и его влияние на дальнейший ход русской истории.
8. Значение преобразований большевиков 1917-1918 гг. в экономической и социальной сферах.
9. Октябрь 1917 г. и формирование однопартийной государственной системы.

Критерии и шкала оценки участия в дискуссии

| Оценка | Критерии |
|--------------------------|---|
| Отлично | Отлично выставляется, если обучающийся исчерпывающе, последовательно, четко и логически стройно излагает избранную проблему, обобщает, сопоставляет различные точки зрения по рассматриваемой проблеме, аргументирует основные положения и выводы, использует научную литературу |
| Хорошо | Хорошо выставляется, если обучающийся грамотно и по существу излагает избранную проблему, аргументирует основные положения и выводы, но при этом опирается на основную учебную литературу. |
| Удовлетворительно | Удовлетворительно выставляется обучающемуся, если он в своем выступлении допускает неточности, недостаточно правильные формулировки, не может аргументировать основные |

| | |
|----------------------------|---|
| | положения и выводы |
| Неудовлетворительно | Неудовлетворительно выставляется обучающемуся, который предварительно заявил о своем участии дискуссии, но выступление не подготовил |

Программа составлена в соответствии с требованиями ФГОС по направлению подготовки 48.03.01 ТЕОЛОГИЯ.