


Документ подписан простой электронной подписью
Информация о владельце:
ФИО: Ледович Татьяна Сергеевна
Должность: ректор
Дата подписания: 26.08.2022 10:07:35
Уникальный программный ключ:
5bc4499c8c52d1513eb18ea155cce32285775eeb



**ИНСТИТУТ ДРУЖБЫ
НАРОДОВ КAVKAZA**

1996

ИНСТИТУТ ДРУЖБЫ НАРОДОВ КAVKAZA
частное образовательное учреждение
высшего образования


355008 г. Ставрополь, пр-т. Карла Маркса, 7

+7 (8652) 28-25-00

+7 (8652) 28-03-46

idnk@mail.ru | www.idnk.ru

Утверждаю
проректор по учебно-методической
работе


Е.В. Давыдова
«27» апреля 2022г.



**РАБОЧАЯ ПРОГРАММА ДИСЦИПЛИНЫ
Б1.О.10 ИСТОРИЯ ПОМЕСТНЫХ ПРАВОСЛАВНЫХ ЦЕРКВЕЙ**

Направление подготовки: 48.03.01 ТЕОЛОГИЯ

Направленность (профиль) программы: Православие и культура


Квалификация выпускника: Бакалавр

Форма обучения: очная, заочная

Год начала подготовки – 2022

Разработана

доцентом кафедры теологии

 Ч.А. Коробкина

Рекомендована

на заседании теологии

от «26» апреля 2022г.

протокол № 8

Зав. кафедрой  В.Е. Черникова

Одобрена

на заседании учебно-методической

комиссии ИДНК

от «26» апреля 2022г.

протокол № 8

Председатель УМК

 А.В. Зацарина

Ставрополь, 2022

При разработке рабочей программы дисциплины использованы следующие нормативные правовые документы:

1. Федеральный государственный образовательный стандарт высшего образования – бакалавриат по направлению подготовки 48.03.01 Теология, утвержденный приказом Минобрнауки России от 25.08.2020 N 1110.

2. Порядок организации и осуществления образовательной деятельности по образовательным программам высшего образования - программы бакалавриата, программы специалитета, программы магистратуры утвержденный приказом Минобрнауки России от 06.04.2021 № 245.

3. Локальные акты ИДНК.

Рабочая программа актуализируется (обновляется) ежегодно, в том числе в части программного обеспечения, материально-технического обеспечения, литературы.

Рецензенты:

Владислав Левченко протодиакон, старший преподаватель кафедры богословия религиозной организации – Духовной образовательной организации высшего образования Ставропольской духовной семинарии

И.А. Краснова профессор, д-р истор.наук, профессор, кафедры теологии ЧОУ ВО «ИДНК»

СОДЕРЖАНИЕ

1. ЦЕЛИ ОСВОЕНИЯ ДИСЦИПЛИНЫ.....	4
2. МЕСТО ДИСЦИПЛИНЫ В СТРУКТУРЕ ОПОП.....	4
3. ПЛАНИРУЕМЫЕ РЕЗУЛЬТАТЫ ОБУЧЕНИЯ ПО ДИСЦИПЛИНЕ.....	4
4. ОБЪЕМ ДИСЦИПЛИНЫ И ВИДЫ УЧЕБНОЙ РАБОТЫ.....	5
5. СОДЕРЖАНИЕ И СТРУКТУРА ДИСЦИПЛИНЫ.....	7
5.1. Содержание дисциплины.....	7
5.2. Структура дисциплины.....	9
5.3. Занятия семинарского типа.....	11
5.4. Курсовой проект (курсовая работа, расчётно-графическая работа, реферат, контрольная работа).....	13
5.5. Самостоятельная работа.....	14
6. ОБРАЗОВАТЕЛЬНЫЕ ТЕХНОЛОГИИ.....	16
7. ФОНДОВЫЕ ОЦЕНОЧНЫЕ СРЕДСТВА (ОЦЕНОЧНЫЕ МАТЕРИАЛЫ) ДЛЯ ТЕКУЩЕГО КОНТРОЛЯ УСПЕВАЕМОСТИ, ПРОМЕЖУТОЧНОЙ АТТЕСТАЦИИ.....	17
8. УЧЕБНО-МЕТОДИЧЕСКОЕ И ИНФОРМАЦИОННОЕ ОБЕСПЕЧЕНИЕ ДИСЦИПЛИНЫ.....	17
8.1. Основная литература.....	17
8.2. Дополнительная литература.....	18
8.3. Интернет-ресурсы.....	19
8.4. Методические указания по изучению дисциплины.....	20
9. МАТЕРИАЛЬНО-ТЕХНИЧЕСКОЕ ОБЕСПЕЧЕНИЕ ДИСЦИПЛИНЫ.....	33
10. ОСОБЕННОСТИ ОСВОЕНИЯ ДИСЦИПЛИНЫ ЛИЦАМИ С ОГРАНИЧЕННЫМИ ВОЗМОЖНОСТЯМИ ЗДОРОВЬЯ.....	36
Приложение к рабочей программе дисциплины.....	38

1. ЦЕЛИ ОСВОЕНИЯ ДИСЦИПЛИНЫ

Целями освоения дисциплины «История поместных Православных Церквей» являются - - формирование у обучающихся общепрофессиональной компетенции ОПК-3: способен применять базовые знания теологических дисциплин исторического характера при решении теологических задач и представлений об истории Древней Христианской Церкви, формирование представлений об исторических предпосылках возникновения и развития я Древней Христианской Церкви и целостного представления об исторических путях Православия в поместных Церквях, истории и культуре православных народов мира, территориальной структуре Вселенской Церкви и канонических принципах высшего церковного управления, внутренней жизни Православных Церквей за пределами канонической территории Русской Православной Церкви, особенностях государственно-церковных отношений в исторически сложившихся правовых системах.

2. МЕСТО ДИСЦИПЛИНЫ В СТРУКТУРЕ ОПОП

Дисциплина «История поместных Православных Церквей» относится к обязательной части Дисциплины (модули) Блок 1 (Б1.О.10) и находится в логической и содержательно-методической связи с другими дисциплинами.

Предшествующие дисциплины (курсы, модули, практики)	Последующие дисциплины (курсы, модули, практики)
Б1.О.01 Священное Писание Ветхого Завета	Б1.О.11 История Православия на Северном Кавказе
Б1.О.02 Священное Писание Нового Завета	Б1.О.13 Нравственное богословие
Б1.О.05 История западных исповеданий и сравнительное богословие	Б1.О.14 Каноническое право
Б1.О.08 История древней Церкви	Б1.О.21 История русской религиозной философии
Б1.О.09 История Русской Православной Церкви	Б1.О.33 История и теория христианской культуры

3. ПЛАНИРУЕМЫЕ РЕЗУЛЬТАТЫ ОСВОЕНИЯ ПО ДИСЦИПЛИНЕ

Код и наименование компетенции	Код и наименование индикатора (индикаторов) достижения компетенции	Результаты обучения
ОПК-3. Способен применять базовые знания теологических дисциплин исторического характера при решении теологических задач	ОПК-3.1 Имеет базовые представления о наиболее важных источниках церковной истории и трудах по истории Церкви	Знает: базовые представления о наиболее важных источниках церковной истории и трудах по истории Церкви Умеет: систематизировать основные понятия, идеи связанные с важными источниками церковной истории и трудах по истории Церкви Владет: базовыми представлениями о наиболее важных источниках церковной истории и трудах по истории

		Церкви
	ОПК-3.2 Знает основные события и явления церковной истории	<p>Знает: структуру Православной Церкви в исторической перспективе и в настоящее время, основные события и явления церковной истории;</p> <p>Умеет: анализировать проблематику догматических, канонических и др. движений и споров, существовавших в Церкви и являющихся причиной существующих разделений в христианстве и основные события и явления церковной истории;</p> <p>Владеет: навыками исследования проблематики догматических, канонических и др. движений и споров, существовавших в Церкви и являющихся причиной существующих разделений в христианстве и основных событий и явлений церковной истории;</p>
	ОПК-3.3 Умеет формулировать проблемы в церковно-исторических дисциплинах, выявлять причинно-следственные связи между событиями и явлениями в истории Церкви, включая историю богословия	<p>Знает: базовые знания теологических дисциплин исторического характера при решении теологических задачи явления в истории Церкви, включая историю богословия;</p> <p>Умеет: формулировать проблемы в церковно-исторических дисциплинах, выявлять причинно-следственные связи между событиями и явлениями в истории Церкви, включая историю богословия;</p> <p>Владеет: базовыми знаниями теологических дисциплин исторического характера при решении теологических задач и явлениями в истории Церкви, включая историю богословия;</p>

4. ОБЪЕМ ДИСЦИПЛИНЫ И ВИДЫ УЧЕБНОЙ РАБОТЫ

Общий объем дисциплины составляет 5 зачетных единиц, 180 академических часов.

Очная форма обучения

Вид учебной работы	Всего часов	Семестр
		6
Контактная работа (всего)	74,3	74,3
в том числе:		
1) занятия лекционного типа (ЛК)	36	36

из них		
– лекции	36	36
2) занятия семинарского типа (ПЗ)	36	36
из них		
– практические занятия (ПР)	36	36
в том числе		
– практическая подготовка (ПП)	3	3
3) групповые консультации	2	2
4) индивидуальная работа	-	-
5) промежуточная аттестация	0,3	0,3
Самостоятельная работа (всего) (СР)	69,7	69,7
в том числе:		
Курсовой проект (работа)	10	10
Реферат	4	4
Самоподготовка (самостоятельное изучение разделов, проработка и повторение лекционного материала и материала учебников и учебных пособий, подготовка к практическим занятиям, коллоквиумам и т.д.)	55,7	55,7
Подготовка к аттестации	36	36
Общий объем, час	180	180
Форма промежуточной аттестации	Экзамен	Экзамен

Заочная форма обучения

Вид учебной работы	Всего часов	Курс 3
		Семестр 6
Контактная работа (всего)	12,3	12,3
в том числе:		
1) занятия лекционного типа (ЛК)	6	6
из них		
– лекции	6	6
2) занятия семинарского типа (ПЗ)	6	6
из них		
– практические занятия (ПР)	6	6
в том числе		
– практическая подготовка (ПП)	2	2
3) групповые консультации	-	-
4) индивидуальная работа	-	-
5) промежуточная аттестация	0,3	0,3
Самостоятельная работа (всего) (СР)	158,7	158,7
в том числе:		
Курсовой проект (работа)	10	10
Реферат	4	4
Самоподготовка (самостоятельное изучение разделов, проработка и повторение лекционного	144,7	144,7

материала и материала учебников и учебных пособий, подготовка к практическим занятиям, коллоквиумам и т.д.)		
Подготовка к аттестации	9	9
Общий объем, час	180	180
Форма промежуточной аттестации	Экзамен	Экзамен

5. СОДЕРЖАНИЕ И СТРУКТУРА ДИСЦИПЛИНЫ

5.1. Содержание дисциплины

№ раздела (темы)	Наименование раздела (темы)	Содержание раздела (темы)
6 семестр – ОФО, курс 3, семестр 6 - ЗФО		
Тема 1.	Введение в предмет.	Деление в Православии на Поместные Церкви при принципиальном единстве Церкви Христовой. Евангельские, исторические и канонические основания такого деления. Самостоятельность и свобода Поместных Церквей. Единство в вере и каноническом учении. Понятие об автокефалии и автономии.
Тема 2.	Первые Поместные Церкви.	Основные церковные центры в древней Церкви (I–III вв.). Теория пентархии. Первые Поместные Церкви: Кипрская, Грузинская и Болгарская. Влияние миссии свв. Кирилла и Мефодия на образование национальных Церквей на Балканах.
Тема 3.	Внешняя и внутренняя церковная жизнь в Византийской империи (1054-1453 гг.).	Последствия раскола 1054 г. в отношениях между Востоком и Западом. Ереси и секты: павликиане, евхиты, богомилы. Богословские споры. Крестовые походы и Латинская империя. Святой Григорий Палама и Варлаам. Выдающиеся церковные писатели. Лионская и ФеррароФлорентийская унии.
Тема 4.	Восточная Церковь под турецким игом (XV–XIX вв.).	Отношение турецкого правительства к Православной Церкви. Положение христианского населения под османским владычеством. Устройство патриархатов. Реформы управления в XIX в. Духовная жизнь, образование и выдающиеся церковные писатели в этот период. Церковная политика католиков и протестантов на Востоке. Церковь Болгарии. Церковь Черногории. Церковь Сербии. Церковь Румынии. Их устройство, особенности и выдающиеся деятели. Постепенное освобождение от власти турок.
Тема 5.	Константинопольский патриархат	Поместный собор 1923 г., патриарх Афиногор I. Участие К.П. во всеправославных совещаниях, экуменической деятельности. Связи с Русской Православной Церковью. Эстонская проблема. Современное состояние патриархата

Тема 6.	Александрийский патриархат.	Взаимоотношения с Русской Православной Церквью и Вселенским Патриархатом. Участие А.П. во всеправославных совещаниях, экуменической деятельности. Взаимоотношения между греческой и арабской православными 11 общинами. Современное состояние патриархата. Духовное просвещение, святыни.
Тема 7.	Антиохийский патриархат.	Обзор истории Патриархата. Участие А.П. во всеправославных совещаниях, экуменической деятельности. Связи с Русской Православной Церковью. Современное состояние патриархата. Духовное просвещение и особенности богослужения.
Тема 8.	Иерусалимский патриархат.	Обзор истории Патриархата. Участие И.П. во всеправославных совещаниях, экуменической деятельности. Связи с Русской Православной Церковью. Современное состояние патриархата. Церковное управление, духовное просвещение и богослужение. Святыни.
Тема 9.	Грузинская Православная Церковь	Краткий обзор истории Г.П.Ц. в XX веке. Святыни, святые и монашество. Современное состояние. Церковное управление. Духовное просвещение и богослужение. Участие Г.П.Ц. во всеправославных совещаниях, экуменической деятельности. Связи с Русской Православной Церковью.
Тема 10.	Сербская Православная Церковь.	Современное состояние. Церковное управление. Духовное просвещение и богослужение. Участие С.П.Ц. во всеправославных совещаниях, экуменической деятельности. Связи с Русской Православной Церковью. Зарубежная паства. Македонская Автономная Церковь.
Тема 11.	Румынская Православная Церковь	Современное состояние. Положение в государстве. Органы церковного управления и суда. Монашество и монастыри. Духовное просвещение и особенности богослужения. Участие Р.П.Ц. в экуменической деятельности. Связи с Русской Православной Церковью. Зарубежная паства
Тема 12.	Болгарская Православная Церковь	История Б.П.Ц. в XX веке. Церковное управление до 1944 г. Прекращение схизмы, восстановление патриаршества. Дальнейшие церковные расколы. Современное состояние. Положение в государстве. Церковное управление. Монашество и монастыри. Духовное просвещение и особенности богослужения. Участие Б.П.Ц. в экуменической деятельности. Связи с Русской Православной Церковью. Зарубежная паства.
Тема 13.	Кипрская Православная Церковь	Обретение государственной независимости Кипром и избрание архиепископа Макариуса президентом республики. Вооруженный конфликт 12 между греками и турками. Решения Великого и Верховного

		Синода. Современное состояние. Положение в государстве. Церковное управление. Монастыри. Духовное просвещение и особенности богослужения. Участие К.П.Ц. в экуменической деятельности. Связи с Русской Православной Церковью.
Тема 14.	Элладская Православная Церковь	Краткая история Э.П.Ц. в XX веке. Конфликты иерархии с правительством. Положение Церкви после военного переворота 1967г. Современное состояние. Положение в государстве. Церковное управление. Монашество и монастыри. Духовное просвещение и особенности богослужения. Участие Э.П.Ц. в экуменической деятельности. Связи с Русской Православной Церковью.
Тема 15.	Албанская Православная Церковь	Провозглашение независимости Албании. «Великий Албанский церковно-народный собор». Конфликт с Константинопольским Патриархатом. Положение Церкви при коммунистической власти. Гонения, церковь в подполье. Возрождение духовной жизни и восстановление церковной организации в XX веке.
Тема 16.	Польская Православная церковь.	Краткая история П.П.Ц. в XX веке. Современное состояние, положение в государстве. Церковное управление. Духовное просвещение. Монастыри. Участие П.П.Ц. в экуменической деятельности. Связи с Русской Православной Церковью.
Тема 17.	Православная Церковь Чехии и Словакии	История Чехословацкой Церкви в XX веке. Деятельность свщмч. Горазда. Современное состояние, положение в государстве. Церковное управление. Духовное просвещение. Участие П.Ц.Ч.С. в экуменической деятельности. Связи с Русской Православной Церковью.
Тема 18.	Православная Церковь в Америке.	История П.Ц.А. до 1917 г. Русские экзархи. Раскол с Московской Патриархией и его преодоление. Современное состояние, положение в государстве. Церковное управление. Духовное просвещение. Монастыри. Участие П.Ц.А. в экуменической деятельности. Связи с Русской Православной Церковью.

5.2. Структура дисциплины

Очная форма

№ раздела (темы)	Наименование раздела (темы)	Количество часов				
		ЛК	ПР	ПП	СР	Всего
6 семестр						
Тема 1.	Введение в предмет.	2	2	-	4	8
Тема 2.	Первые Поместные Церкви.	2	2	-	4	8

Тема 3.	Внешняя и внутренняя церковная жизнь в Византийской империи (1054-1453 гг.).	2	2	1	4	8
Тема 4.	Восточная Церковь под турецким игом (XV–XIX вв.).	2	2	1	4	8
Тема 5.	Константинопольский патриархат	2	2	1	4	8
Тема 6.	Александрийский патриархат.	2	2	-	4	8
Тема 7.	Антиохийский патриархат.	2	2	-	4	8
Тема 8.	Иерусалимский патриархат.	2	2	-	4	8
Тема 9.	Грузинская Православная Церковь	2	2	-	4	8
Тема 10.	Сербская Православная Церковь.	2	2	-	4	8
Тема 11.	Румынская Православная Церковь	2	2	-	4	8
Тема 12.	Болгарская Православная Церковь	2	2	-	4	8
Тема 13.	Кипрская Православная Церковь	2	2	-	4	8
Тема 14.	Элладская Православная Церковь	2	2	-	4	8
Тема 15.	Албанская Православная Церковь	2	2	-	4	8
Тема 16.	Польская Православная церковь.	2	2	-	4	8
Тема 17.	Православная Церковь Чехии и Словакии	2	2	-	4	8
Тема 18.	Православная Церковь в Америке.	2	2	-	1,7	5,7
Промежуточная аттестация						0,3
Групповые консультации						2
Экзамен						36
Итого в 6 семестре		36	36	3	69,7	180

Заочная форма

№ раздела (темы)	Наименование раздела (темы)	Количество часов				
		ЛК	ПР	ПП	СР	Всего
6 семестр						
Тема 1.	Введение в предмет.	1	1	-	9	11
Тема 2.	Первые Поместные Церкви.	-	-	-	9	9
Тема 3.	Внешняя и внутренняя церковная жизнь в Византийской империи (1054-1453 гг.).	1	1	1	9	11
Тема 4.	Восточная Церковь под турецким игом (XV–XIX вв.).	1	1	1	9	11

Тема 5.	Константинопольский патриархат	1	1	-	9	11
Тема 6.	Александрийский патриархат.	-	-	-	9	9
Тема 7.	Антиохийский патриархат.	-	-	-	9	9
Тема 8.	Иерусалимский патриархат.	1	1	-	9	11
Тема 9.	Грузинская Православная Церковь	-	-	-	9	9
Тема 10.	Сербская Православная Церковь.	-	-	-	9	9
Тема 11.	Румынская Православная Церковь	-	-	-	9	9
Тема 12.	Болгарская Православная Церковь	-	-	-	9	9
Тема 13.	Кипрская Православная Церковь	-	-	-	9	9
Тема 14.	Элладская Православная Церковь	-	-	-	9	9
Тема 15.	Албанская Православная Церковь	-	-	-	9	9
Тема 16.	Польская Православная церковь.	-	-	-	8	8
Тема 17.	Православная Церковь Чехии и Словакии	-	-	-	8	
Тема 18.	Православная Церковь в Америке.	1	1	-	7,7	9,7
Промежуточная аттестация						0,3
Экзамен						9
Итого на 3 курсе, 6 семестре						180

5.3. Занятия семинарского типа

Очная форма обучения

№ п/п	№ раздела (темы)	Вид занятия (ПР,С)	Наименование темы	Количество часов ОФО
1.	Тема 1.	ПР	Введение в предмет.	2
2.	Тема 2.	ПР	Первые Поместные Церкви.	2
3.	Тема 3.	ПР	Внешняя и внутренняя церковная жизнь в Византийской империи (1054-1453 гг.).	2
4.	Тема 4.	ПР	Восточная Церковь под турецким игом (XV–XIX вв.).	2
5.	Тема 5.	ПР	Константинопольский патриархат	2

6.	Тема 6.	ПР	Александрийский патриархат.	2
7.	Тема 7.	ПР	Антиохийский патриархат.	2
8.	Тема 8.	ПР	Иерусалимский патриархат.	2
9.	Тема 9.	ПР	Грузинская Православная Церковь	2
10.	Тема 10.	ПР	Сербская Православная Церковь.	2
11.	Тема 11.	ПР	Румынская Православная Церковь	2
12.	Тема 12.	ПР	Болгарская Православная Церковь	2
13.	Тема 13.	ПР	Кипрская Православная Церковь	2
14.	Тема 14.	ПР	Элладская Православная Церковь	2
15.	Тема 15.	ПР	Албанская Православная Церковь	2
16.	Тема 16.	ПР	Польская Православная церковь.	2
17.	Тема 17.	ПР	Православная Церковь Чехии и Словакии	2
18.	Тема 18.	ПР	Православная Церковь в Америке.	2
			Итого	36

Очная форма обучения

№ п/п	№ раздела (темы)	Вид занятия (ПР,С)	Наименование темы	Количество часов ЗФО
1.	Тема 1.	ПР	Введение в предмет.	1
2.	Тема 2.	ПР	Первые Поместные Церкви.	-
3.	Тема 3.	ПР	Внешняя и внутренняя церковная жизнь в Византийской империи (1054-1453 гг.).	1
4.	Тема 4.	ПР	Восточная Церковь под турецким игом (XV–XIX вв.).	1
5.	Тема 5.	ПР	Константинопольский патриархат	1
6.	Тема 6.	ПР	Александрийский патриархат.	-
7.	Тема 7.	ПР	Антиохийский патриархат.	-
8.	Тема 8.	ПР	Иерусалимский патриархат.	1

9.	Тема 9.	ПР	Грузинская Православная Церковь	-
10.	Тема 10.	ПР	Сербская Православная Церковь.	-
11.	Тема 11.	ПР	Румынская Православная Церковь	-
12.	Тема 12.	ПР	Болгарская Православная Церковь	-
13.	Тема 13.	ПР	Кипрская Православная Церковь	-
14.	Тема 14.	ПР	Элладская Православная Церковь	-
15.	Тема 15.	ПР	Албанская Православная Церковь	-
16.	Тема 16.	ПР	Польская Православная церковь.	-
17.	Тема 17.	ПР	Православная Церковь Чехии и Словакии	-
18.	Тема 18.	ПР	Православная Церковь в Америке.	1
			Итого	6

5.4. Примерная тематика курсовой работы, реферата

Примерная тематика курсовых работ

1. Наиболее важные источники церковной истории и труды по истории Церкви.
2. Основные события и явления церковной истории.
3. Главные проблемы в церковно-исторических дисциплинах и причинно-следственные связи между событиями и явлениями в истории Церкви, включая историю богословия.
4. Княжеская святость в домонгольской и монгольской Руси: опыт компаративного анализа.
5. Межконфессиональные отношения в домонгольской Руси.
6. Оценка исторического значения крещения Руси в российской историографии XX в.
7. Русская Православная Церковь и Орда.
8. Христианская миссия в домонгольской Руси.
9. Проблема оценки религиозно-нравственного состояния русского общества в монгольский период.
10. Церковно-государственные отношения в монгольский период.
11. Попытки разделения русской митрополии в XIV – XV вв.
12. Митрополит Литовской Руси Григорий Цамблак.
13. Ересь стригольников в российской историографии.
14. «Ересь жидовствующих»: основные подходы в современной историографии.
15. Русская Православная Церковь и католицизм (XI – XVI вв.).
16. Церковное искусство в XV – XVI вв.
17. Православие и инославие на Руси XVI в.
18. Церковная литература XVI в.
19. Личность Иосифа Волоцкого в российской светской и церковной историографии.
20. Личность Ивана Грозного: основные подходы в светской и

церковной историографии XX – XXI вв.

21. Брестская уния: оценка в современной историографии.

22. Трагедия старообрядческого раскола: оценка в российской историографии XX – XXI вв.

23. Простонародные религиозные движения в России конца XVII – XVIII в.: оценка в современной историографии.

24. Православная миссия в России XVIII в.

25. Православная миссия в России XIX в.

26. Проблема канонизации святых в синодальный период.

Примерные темы рефератов

1. Наиболее важные источники церковной истории и труды по истории Церкви.
2. Основные события и явления церковной истории.
3. Главные проблемы в церковно-исторических дисциплинах и причинно-следственные связи между событиями и явлениями в истории Церкви, включая историю богословия.
4. Богослужение Армянской Церкви
5. Теология Армянской Церкви
6. Богослужение Сирийской Церкви
7. Теология Сирийской Церкви
8. Богослужение Коптской Церкви
9. Теология Коптской Церкви
10. Богослужение Ассирийской Церкви
11. Теология Ассирийской Церкви
12. Положение православной церкви и развитие православия в X-XIII вв.
13. Возникновение и развитие византийского латинофильства и его последствия.
14. Борьба православия и католичества в поздневизантийский период.
15. Специфика туркофильства в православии, его практические результаты.
16. Этапы крещения русского народа.
17. Объективные и субъективные причины начала христианизации Руси. Летописные источники различных народов об условиях крещения
18. Методы воцерковления русских земель и приграничных территорий.
19. Проблемы борьбы за самостоятельность русской поместной церкви.
20. Формирование русской православной церкви, ее структура и отношения с государством.
21. Влияние христианства на сферы жизни древнерусского общества.
22. Специфика формирования русского монашества.
23. Еретические течения на Руси в XIV-XV вв., слабость русского богословия.
24. Взаимоотношения РПЦ и государства. Роль светской власти в состоянии Московской митрополии.
25. Позиции монашества в отношении светских возможностей церкви.
26. Идея русской государственности и РПЦ в XVI

5.5. Самостоятельная работа

№ раздела (темы)	Виды самостоятельной работы	Количество часов	
		ОФО	ЗФО
Тема 1.	изучение и конспектирование рекомендуемой учебно-методической литературы и первоисточников, подготовка к устному опросу, подготовка к выполнению практических заданий,	4	9

	написание реферата и подготовка к защите.		
Тема 2.	изучение и конспектирование рекомендуемой учебно-методической литературы и первоисточников, подготовка к устному опросу, подготовка к выполнению практических заданий, написание реферата и подготовка к защите.	4	9
Тема 3.	изучение и конспектирование рекомендуемой учебно-методической литературы и первоисточников, подготовка к устному опросу, подготовка к выполнению практических заданий.	4	9
Тема 4.	изучение и конспектирование рекомендуемой учебно-методической литературы и первоисточников, подготовка к устному опросу, подготовка к выполнению практических заданий. Подготовка презентации по теме: «Восточная Церковь под турецким игом (XV–XIX вв.)».	4	9
Тема 5.	изучение и конспектирование рекомендуемой учебно-методической литературы и первоисточников, написание реферата и подготовка к защите.	4	9
Тема 6.	изучение и конспектирование рекомендуемой учебно-методической литературы и первоисточников, подготовка к устному опросу, подготовка к выполнению практических заданий,	4	9
Тема 7.	изучение и конспектирование рекомендуемой учебно-методической литературы и первоисточников, подготовка к устному опросу, подготовка к выполнению практических заданий,	4	9
Тема 8.	изучение и конспектирование рекомендуемой учебно-методической литературы и первоисточников, подготовка к выполнению практических заданий, написание реферата и подготовка к защите.	4	9
Тема 9.	изучение и конспектирование рекомендуемой учебно-методической литературы и первоисточников, подготовка к устному опросу, подготовка к выполнению практических заданий.	4	9
Тема 10.	изучение и конспектирование рекомендуемой учебно-методической литературы и первоисточников, подготовка к устному опросу, подготовка к выполнению практических заданий,	4	9
Тема 11.	изучение и конспектирование рекомендуемой учебно-методической литературы и первоисточников, подготовка к устному опросу, подготовка к выполнению практических заданий, написание реферата и подготовка к защите.	4	9
Тема 12.	изучение и конспектирование рекомендуемой учебно-методической литературы и первоисточников, подготовка к выполнению практических заданий, написание реферата и подготовка к защите.	4	9

Тема 13.	изучение и конспектирование рекомендуемой учебно-методической литературы и первоисточников, подготовка к устному опросу, подготовка к выполнению практических заданий.	4	9
Тема 14.	изучение и конспектирование рекомендуемой учебно-методической литературы и первоисточников, подготовка к устному опросу, подготовка к выполнению практических заданий, написание реферата и подготовка к защите.	4	9
Тема 15.	изучение и конспектирование рекомендуемой учебно-методической литературы и первоисточников, подготовка к устному опросу, подготовка к выполнению практических заданий, Подготовка презентации по теме: «Современная Элладская Православная Церковь: священноначалие, духовное образование, святыни».	4	9
Тема 16.	изучение и конспектирование рекомендуемой учебно-методической литературы и первоисточников, подготовка к устному опросу, подготовка к выполнению практических заданий,	4	8
Тема 17.	изучение и конспектирование рекомендуемой учебно-методической литературы и первоисточников, подготовка к устному опросу, подготовка к выполнению практических заданий, написание реферата и подготовка к защите.	4	8
Тема 18.	изучение и конспектирование рекомендуемой учебно-методической литературы и первоисточников, подготовка к устному опросу, подготовка к выполнению практических заданий.	1,7	7,7
Темы 1-18	Подготовка к аттестации	69,7	158,7

6. ОБРАЗОВАТЕЛЬНЫЕ ТЕХНОЛОГИИ

Информационные технологии, используемые при осуществлении образовательного процесса по дисциплине

- сбор, хранение, систематизация и выдача учебной и научной информации;
- обработка текстовой, графической и эмпирической информации;
- подготовка, конструирование и презентация итогов исследовательской и аналитической деятельности;
- самостоятельный поиск дополнительного учебного и научного материала, с использованием поисковых систем и сайтов сети Интернет, электронных энциклопедий и баз данных;
- использование электронной почты преподавателей и обучающихся для рассылки, переписки и обсуждения возникших учебных проблем.

На практических занятиях обучающиеся представляют презентации, подготовленные с помощью программного приложения Microsoft Power Point, подготовленные ими в часы самостоятельной работы.

В процессе освоения дисциплины используются следующие образовательные технологии:

- Лекции (аудиторные, внеаудиторные),
- заслушивание докладов (рефератов), их обсуждение,
- практические занятия,
- разбор конкретных правовых коллизий,
- индивидуальные консультации, самостоятельная работа обучающегося.
- семинары, вебинары,
- круглые столы и и.п.;
- самостоятельная работа обучающихся, в которую входит освоение теоретического материала, подготовка к практическим занятиям, выполнение указанных выше письменных/устных заданий, работа с литературой.
 - сбор, хранение, систематизация и выдача учебной и научной информации;
 - обработка текстовой и эмпирической информации;
 - подготовка, конструирование и презентация итогов исследовательской и аналитической деятельности;
 - самостоятельный поиск дополнительного учебного и научного материала, с использованием поисковых систем и сайтов сети Интернет, электронных энциклопедий и баз данных;
- использование образовательных технологий в рамках ЭИОС для рассылки, переписки и обсуждения возникших учебных проблем.

Практическая подготовка

№ раздела (темы)	Вид занятия (ПР,С)	Используемые интерактивные и активные образовательные технологии	Количество часов	
			ОФО	ЗФО
Тема3.	ПР	Презентация по теме «Выдающиеся церковные писатели. Лионская и Ферраро Флорентийская унии»	1	1
Тема 4.	ПР	Презентация по теме «Реформы управления в XIX в. Духовная жизнь, образование и выдающиеся церковные писатели в этот период. Церковная политика католиков и протестантов»	1	1
Тема 5.	ПР	Презентация по теме «Современное состояние патриархата»	1	-
		Итого	3	2

7. ФОНД ОЦЕНОЧНЫХ СРЕДСТВ (ОЦЕНОЧНЫЕ МАТЕРИАЛЫ) ДЛЯ ТЕКУЩЕГО КОНТРОЛЯ УСПЕВАЕМОСТИ, ПРОМЕЖУТОЧНОЙ АТТЕСТАЦИИ

Фонд оценочных средств (оценочные материалы) для текущего контроля успеваемости, промежуточной аттестации по дисциплине приводятся в приложении.

8. УЧЕБНО-МЕТОДИЧЕСКОЕ И ИНФОРМАЦИОННОЕ ОБЕСПЕЧЕНИЕ ДИСЦИПЛИНЫ

8.1. Основная литература

1. Серебрякова, Ю. В. Основы Православия: учебное пособие / Ю. В. Серебрякова, Е. Н. Никулина, Н. С. Серебряков. - Москва: Православный Свято-Тихоновский гуманитарный университет, 2013. - 336 с. - ISBN 978-5-7429-0593-6. - Текст: электронный // Электронно-библиотечная система IPRBOOKS: [сайт]. - URL: <http://www.iprbookshop.ru/34923.html> - Режим доступа: для авторизир. пользователей
2. Краткое изложение избранных правил святых апостолов, Вселенских и Поместных Соборов и святых отцов / составители Н. С. Посадский. - Москва: Сибирская Благовонница, 2016. - 48 с. - ISBN 978-5-906853-20-2. - Текст: электронный // Электронно-библиотечная система IPR BOOKS : [сайт]. - URL: <https://www.iprbookshop.ru/59980.html>

8.2. Дополнительная литература

1. Иллюстрированная православная энциклопедия / Н. П. Бахолдина, Д. В. Пушкина, М. С. Терещенко, В. В. Файер. - Москва: Белый город, Дарь, 2014. - 320 с. - ISBN 978-5-485-00438-5. - Текст: электронный // Электронно-библиотечная система IPR BOOKS: [сайт]. - URL: <https://www.iprbookshop.ru/51405.html> (дата обращения: 20.09.2021). - Режим доступа: для авторизир. пользователей
2. Поместные Православные Церкви. - М., 2004.
3. Правила святых Поместных Соборов с толкованиями / перевод Аристин Алексей, Зонара Иоанн, Вальсамон Феодор. -Москва: Сибирская Благовонница, 2011. - 880 с. - ISBN 978-5-91362-498-7. - Текст: электронный // Электронно-библиотечная система IPR BOOKS : [сайт]. - URL: <https://www.iprbookshop.ru/43112.html>
4. Кристин, Шайо Богословский диалог между Православной церковью и Восточными православными церквями / Шайо Кристин. - Москва: Библейско-богословский институт св. апостола Андрея, 2013. - 186 с. - ISBN 5-89647-022-3. - Текст: электронный // Электронно-библиотечная система IPR BOOKS: [сайт]. - URL: <https://www.iprbookshop.ru/22239.html>
5. Христианство: век за веком. Очерки по истории христианской Церкви / Егорьевский архиепископ, А. А. Аннин, Н. Н. Лисовой, М. В. Первушин ; архиепископ ред.. - Москва: Белый город, Дарь, 2011. - 640 с. - ISBN 978-5-485-00323-4. - Текст: электронный // Электронно-библиотечная система IPR BOOKS: [сайт]. - URL: <https://www.iprbookshop.ru/50596.html>

8.3. Программное обеспечение

Перечень лицензионного и свободно распространяемого программного обеспечения, в том числе отечественного производства:

- Microsoft Server Open License, лицензия № 43817628 от 18.04.2008 (бессрочно)
- Microsoft Office 2010 – Academic License № 60199945 от 08.11.2011 (бессрочно)
- ООО «Консультант Плюс-СК», договор № 73057 от 01.06.2022 (сроком до 31.12.2022)
- Radmin 3, договор № 1546 от 22.10.2018 (бессрочно)
- Radmin 3, договор № 1719 от 20.11.2018 (бессрочно)
- Платформа ВКР-ВУЗ, лицензионный договор № 9151/22 от 25.03.2022 (сроком на 1 год)
- Информационно-аналитическая система SCIENCE INDEX, договор № SIO-932/2020 от 13.11.2020, договор № SIO-932/2021 от 08.11.2021 (сроком на 1 год)
- Программное обеспечение «Интернет-расширение информационной системы», лицензионный договор № 4061 на программное обеспечение от 28.03.2017 (бессрочно)

- Foxit PDF Reader (свободно распространяемое программное обеспечение)
- Яндекс. Браузер (свободно распространяемое программное обеспечение)

8.4. Профессиональные базы данных

- Научный богословский портал БОГОСЛОВ.RU <http://www.bogoslov.ru>;
- Научно-образовательная теологическая ассоциация <http://nota-theology.ru>;
- Электронная библиотека Православного Свято-Тихоновского гуманитарного университета <https://elib.pstgu.ru/>
- Библиотека православного христианина <http://www.wco.ru>;
- Православная электронная библиотека <https://lib.pravmir.ru/>;
- Библейский колледж "Наследие" <http://nasledie-college.ru/>;

8.5. Информационные справочные системы

- Информационная система "Единое окно доступа к образовательным ресурсам" <http://window.edu.ru/>
- Информационно-правовая система «Консультант +» <http://www.consultant.ru/>
- Федеральный центр информационно-образовательных ресурсов <http://fcior.edu.ru/>

8.6. Интернет-ресурсы

- Антитеррористическая комиссия Ставропольского края <http://www.atk26.ru>
- Библейские истории в шедеврах мирового искусства <http://biblegroups.predanie.ru/kurs/>;
- ГБУК «СКУНБ им. М.Ю.Лермонтова» <http://www.skunb.ru>
- Епархиальная газета «Ставропольский благовест» Gazeta-stavropolskij-blagovest;
- Епархиальная телевизионная передача «Град Креста» Grad-kresta-stavropol-3822515;
- Единая коллекция цифровых образовательных ресурсов <http://schoolcollection.edu.ru/>
- Журнал «Вопросы теологии» - международный академический журнал по теологии <https://theologyjournal.spbu.ru/index>
- Информационная система "Единое окно доступа к образовательным ресурсам" <http://window.edu.ru/>
- Наука и образование против террора <http://scienceport.ru>
- Научно-образовательная теологическая ассоциация <https://nota-theology.ru/>
- Национальный центр противодействия терроризму и экстремизму в образовательной среде и сети Интернет <http://нцпдти.рф>
- Научная электронная библиотека – полнотекстовые журналы на русском и иностранных языках <http://www.edu.ru/>
- Научная электронная библиотека eLIBRARY.RU <https://www.elibrary.ru/>
- Православная беседа <http://www.pravbeseda.ru>;
- Электронная библиотека ИДНК <https://idnk.ru/idnk-segodnya/biblioteka.html>
- Электронно – библиотечная система «ЭБС IPRbooks» <http://www.iprbookshop.ru>
- Министерство науки и высшего образования Российской Федерации <http://minobrnauki.gov.ru>
- Федеральный портал «Российское образование» www.elibrary.ru

8.7. Методические указания по освоению дисциплины

Методические указания для подготовки к лекции

Лекция является видом занятий лекционного типа и первым шагом подготовки студентов к семинарам (практическим занятиям). Проблемы, поставленные на лекции, на семинаре (практическом занятии) приобретают конкретное выражение и решение.

Преподаватель на вводной лекции определяет структуру дисциплины, поясняет цели и задачи изучения дисциплины, формулирует основные вопросы и требования к результатам освоения. При проведении лекций, как правило, выделяются основные понятия и определения.

На первом занятии преподаватель доводит до обучающихся требования к текущему контролю успеваемости и промежуточной аттестации, порядок работы в аудитории и нацеливает их на проведение самостоятельной работы с учетом количества часов, отведенных на нее учебным планом по направлению подготовки 48.03.01 Теология и рабочей программой по дисциплине (п. 5.5).

Рекомендуя литературу для самостоятельного изучения, преподаватель поясняет, каким образом максимально использовать возможности, предлагаемые библиотекой ЧОУ ВО ИДНК, в том числе ее электронными ресурсами, а также делает акцент на привлечение ресурсов сети Интернет и профессиональных баз данных для изучения материалов практики.

Выбор методов и форм обучения по дисциплине определяется:

- общими целями образования, воспитания, развития и психологической подготовки обучающихся;
- особенностями учебной дисциплины и спецификой ее требований к отбору дидактических методов;
- целями, задачами и содержанием материала конкретного занятия;
- временем, отведенным на изучение того или иного материала;
- уровнем подготовленности обучающихся.

Лекции излагаются в традиционном или в проблемном стиле (интерактивном). Интерактивный стиль позволяет стимулировать активную познавательную деятельность обучающихся и их интерес к дисциплине, формировать творческое мышление, прибегать к противопоставлениям и сравнениям, делать обобщения, активизировать внимание обучающихся путем постановки острых вопросов, поощрять дискуссию.

Во время лекций рекомендуется вести конспектирование учебного материала, обращать внимание на формулировки и категории, раскрывающие суть того или иного явления или процессов, выводы и практические рекомендации.

В случае недопонимания какой-либо части предмета следует задать вопрос в установленном порядке преподавателю.

В конце лекции делаются выводы и определяются задачи на самостоятельную работу.

Конспект – это систематизированное, логичное изложение материала источника. Различаются четыре типа конспектов:

План-конспект – это развернутый детализированный план, в котором достаточно подробные записи приводятся по тем пунктам плана, которые нуждаются в пояснении.

Текстуальный конспект – это воспроизведение наиболее важных положений и фактов источника.

Свободный конспект – это четко и кратко сформулированные (изложенные) основные положения в результате глубокого осмысливания материала. В нем могут присутствовать выписки, цитаты, тезисы; часть материала может быть представлена планом.

Тематический конспект – составляется на основе изучения ряда источников и дает более или менее исчерпывающий ответ по какой-то схеме (вопросу).

Подготовленный конспект и рекомендуемая литература используются при подготовке к семинарам (практическим занятиям). Подготовка сводится к внимательному прочтению учебного материала, к выводу с карандашом в руках всех утверждений, к выполнению упражнений, решению задач, к ответам на вопросы. Задания, вопросы по теме являются средством самоконтроля по дисциплине.

Методические указания по изучению специальной методической литературы и анализа научных источников

Всю литературу можно разделить на учебники и учебные пособия, оригинальные научные монографические источники, научные публикации в периодической печати. Из них можно выделить литературу основную (рекомендуемую), дополнительную и литературу для углубленного изучения дисциплины.

Изучение дисциплины следует начинать с учебника, поскольку учебник – это книга, в которой изложены основы научных знаний по определенному предмету в соответствии с целями и задачами обучения, установленными программой.

При работе с литературой следует учитывать, что имеются различные виды чтения, и каждый из них используется на определенных этапах освоения материала.

Предварительное чтение направлено на выявление в тексте незнакомых терминов и поиск их значения в справочной литературе. В частности, при чтении указанной литературы необходимо подробнейшим образом анализировать понятия.

Сквозное чтение предполагает прочтение материала от начала до конца. Сквозное чтение литературы из приведенного списка дает обучающемуся сформировать свод основных понятий из изучаемой области и свободно владеть ими.

Выборочное – наоборот, имеет целью поиск и отбор материала. В рамках данного курса выборочное чтение, как способ освоения содержания курса, должно использоваться при подготовке к практическим занятиям по соответствующим разделам.

Аналитическое чтение - это критический разбор текста с последующим его конспектированием. Освоение указанных понятий будет наиболее эффективным в том случае, если при чтении текстов обучающийся будет задавать к этим текстам вопросы. Часть из этих вопросов сформулирована в приведенном в ФОС перечне вопросов для собеседования. Перечень этих вопросов ограничен, поэтому важно не только содержание вопросов, но сам принцип освоения литературы с помощью вопросов к текстам.

Целью изучающего чтения является глубокое и всестороннее понимание учебной информации.

Есть несколько приемов изучающего чтения:

1. Чтение по алгоритму предполагает разбиение информации на блоки: название; автор; источник; основная идея текста; фактический материал; анализ текста путем сопоставления имеющихся точек зрения по рассматриваемым вопросам; новизна.

2. Прием постановки вопросов к тексту имеет следующий алгоритм: медленно прочитать текст, стараясь понять смысл изложенного; выделить ключевые слова в тексте; постараться понять основные идеи, подтекст и общий замысел автора.

3. Прием тезирования заключается в формулировании тезисов в виде положений, утверждений, выводов.

К этому можно добавить и иные приемы: прием реферирования, прием комментирования.

Важной составляющей любого солидного научного издания является список литературы, на которую ссылается автор. При возникновении интереса к какой-то обсуждаемой в тексте проблеме всегда есть возможность обратиться к списку относящейся к ней литературы. В этом случае вся проблема как бы разбивается на составляющие части, каждая из которых может изучаться отдельно от других. При этом важно не терять из вида общий контекст и не погружаться чрезмерно в детали, потому что таким образом можно не увидеть главного.

Методические указания для подготовки к занятиям семинарского типа

Занятия семинарского типа – это форма форму организации учебного процесса, в ходе которого студент должен приобрести умения получать новые учебные знания, их систематизировать и концептуализировать; оперировать базовыми понятиями и теоретическими конструкциями дисциплины.

Рабочей программой по дисциплине «История поместных Православных Церквей» предусмотрены практические занятия, в том числе практическая подготовка.

Основное назначение практических занятий заключается в закреплении полученных теоретических знаний. Для этого студентам к каждому занятию предлагаются теоретические вопросы для обсуждения (устного опроса) и задания (задачи) для практического решения. Кроме того, участие в практических занятиях предполагает отработку и закрепление студентами навыков работы с информацией, взаимодействия с коллегами и профессиональных навыков (участия в публичных выступлениях, ведения групповых дискуссий, защита рефератов).

При подготовке к занятию можно выделить 2 этапа:

- организационный;
- закрепление и углубление теоретических знаний.

На первом этапе студент планирует свою самостоятельную работу, которая включает:

- уяснение задания на самостоятельную работу;
- подбор рекомендованной литературы;

- составление плана работы, в котором определяются основные пункты предстоящей подготовки.

Составление плана дисциплинирует и повышает организованность в работе.

Второй этап включает непосредственную подготовку студента к занятию.

Начинать надо с изучения рекомендованной литературы (основной и дополнительной), а также относящихся к теме занятия первоисточников. Необходимо помнить, что на занятиях обычно рассматривается не весь материал, а только его наиболее важная и сложная часть, требующая пояснений преподавателя в контексте контактной работы со студентами. Остальная его часть восполняется в процессе самостоятельной работы.

Перечень спорных в доктрине теоретических вопросов по каждой теме, на которые студенты должны обратить особое внимание, определяется преподавателем и заранее (до проведения соответствующего занятия) доводится до сведения обучающихся в устной или письменной форме.

Теоретические вопросы темы могут рассматриваться на практическом занятии самостоятельно или в связи с выполнением практических заданий, в т.ч. анализом конкретных ситуаций.

Особое внимание при этом необходимо обратить на содержание основных положений и выводов, объяснение явлений и фактов, уяснение практического приложения рассматриваемых теоретических вопросов. В процессе этой работы студент должен стремиться понять и запомнить основные положения рассматриваемого материала, примеры, поясняющие его, разобраться в иллюстративном материале.

Заканчивать подготовку следует составлением плана (перечня основных пунктов) по изучаемому материалу (вопросу). Такой план позволяет составить концентрированное, сжатое представление по изучаемым вопросам и структурировать изученный материал.

В структуре занятия семинарского типа традиционно выделяют следующие этапы:

- 1) организационный этап, контроль исходного уровня знаний (обсуждение вопросов, возникших у студентов при подготовке к занятию);
- 2) исходный контроль (тесты, устный опрос, проверка заданий и т.д.), коррекция знаний студентов;
- 3) обучающий этап (предъявление алгоритма выполнения заданий, инструкций по выполнению заданий, выполнения методик и др.);
- 4) самостоятельная работа студентов на занятии;

5) контроль конечного уровня усвоения знаний;

6) заключительный этап.

На практических заданиях могут применяться следующие формы работы:

- фронтальная - все студенты выполняют одну и ту же работу;
- групповая - одна и та же работа выполняется группами из 2-5 человек;
- индивидуальная - каждый студент выполняет индивидуальное задание.

При изучении дисциплины используются активные и интерактивные методы обучения, которые позволяют активизировать мышление студентов, вовлечь их в учебный процесс; стимулируют самостоятельное, творческое отношение студентов к предмету; повышают степень мотивации и эмоциональности; обеспечивают постоянное взаимодействие обучаемых и преподавателей с помощью прямых и обратных связей.

В частности, используются такие формы, как:

1. Практическое занятие в диалоговом режиме – форма организации занятия семинарского типа, по заранее определенной теме или группе вопросов, способствующая закреплению и углублению теоретических знаний и практических навыков студентов, развитию навыков самостоятельной работы с первоисточниками, учебными и литературными источниками, обмена взглядами, знаниями, позициями, точками зрениями.

Перечень требований к выступлению студента на занятии:

- связь выступления с предшествующей темой или вопросом;
- раскрытие сущности проблемы;
- методологическое значение для научной, профессиональной и практической деятельности.

2. Анализ конкретной ситуации (*выполнение практических заданий, в т.ч. решение ситуационных задач*) – это моделирование ситуации или использование реальной ситуации в целях анализа данного случая, выявления проблем, поиска альтернативных решений и принятия оптимального решения проблем.

Методические рекомендации по выполнению практических заданий

Практическое задание – самостоятельная письменная работа, содержащая решение какой-либо проблемы по образцу, типовой формуле, заданному алгоритму.

Результатом заданий является овладение обучающимися определенным набором способов деятельности, универсальным по отношению к предмету воздействия.

Для выполнения задания необходимо внимательно прочитать задание, повторить лекционный материал по соответствующей теме, изучить рекомендуемую литературу, в т.ч. дополнительную; подобрать исходные данные самостоятельно, используя различные источники информации. Для выполнения заданий обучающемуся необходимо:

- составить алгоритм решения, при выполнении обосновывать каждый этап решения, исходя из теоретических положений курса;
- решение записывать подробно, располагать ответы в строгом порядке;
- довести решение до окончательного ответа, которого требует условие задания.

Если задание представлено в виде *таблиц и схем*, то следует руководствоваться следующим алгоритмом их заполнения:

Если задание представлено в виде *ситуационной задачи*, то приступая к их решению необходимо помимо изучения теоретического материала ознакомиться с соответствующей профессиональной базой данных по направлению Теология, посмотреть опубликованную практику.

Решение ситуационных задач преследует цель - закрепить теоретические знания и выработать навыки практического применения полученных знаний.

Следует внимательно прочитать условие задачи, обращая внимание на все детали с тем, чтобы четко определиться в существе проблемы.

При решении ситуационных задач обязательным является ссылка на соответствующую тему дисциплины.

Решение должно быть четким, однозначным, по возможности развернутым с подробной оценкой доказательств, аргументацией предпочтения тех, на базе которых делается окончательный вывод.

Доказательства, которые не приняты, должны получить свою оценку. Помимо ссылки на конкретную информационную базу, следует дать ее толкование и обоснование необходимости руководствоваться при решении казуса именно ею.

При решении ситуационных задач необходимо обращать внимание на вопросы, связанные с базовыми знаниями священных текстов религиозной традиции при решении теологических задач. При решении ситуационной задачи необходимо ответить на все постановленные в ней вопросы со ссылкой на информационно – справочные системы.

По время разбора ситуаций на занятии преподаватель может поставить дополнительные вопросы. Поэтому при решении ситуационной задачи обучающийся должен проявить элемент творчества.

Это возможно при изучении соответствующей профессиональной базы по направлению теология, что позволит быть готовым ответить на дополнительные вопросы преподавателя по задаче.

Методические указания к подготовке и проведению дискуссии (групповой дискуссии)

Правильно организованная дискуссия проходит три стадии развития: ориентация, оценка и консолидация.

На первой стадии вырабатывается определенная установка на решение поставленной проблемы. При этом перед преподавателем (организатором дискуссии) ставятся следующие задачи:

1. Сформулировать проблему и цели дискуссии. Для этого надо объяснить, что обсуждается, что должно дать обсуждение.

2. Создать необходимую мотивацию, т.е. изложить проблему, показать ее значимость, выявить в ней нерешенные и противоречивые вопросы, определить ожидаемый результат (решение).

3. Установить регламент дискуссии, а точнее, регламент выступлений, так как общий регламент определяется продолжительностью практического занятия.

4. Сформулировать правила ведения дискуссии, основное из которых - выступить должен каждый.

5. Добиться однозначного семантического понимания терминов, понятий и т.п.

Вторая стадия - стадия оценки - обычно предполагает ситуацию сопоставления, конфронтации и даже конфликта идей. На этой стадии перед преподавателем ставятся следующие задачи:

1. Начать обмен мнениями, что предполагает предоставление слова конкретным участникам.

2. Собрать максимум мнений, идей, предложений. Для этого необходимо активизировать каждого студента. Выступая со своим мнением, студент может сразу внести свои предложения, а может сначала просто выступить, а позже сформулировать свои предложения.

3. Не уходить от темы, что требует некоторой твердости организатора, а иногда даже авторитарности. Следует тактично останавливать отклоняющихся, направляя их в заданное «русло».

4. Поддерживать высокий уровень активности всех участников. Не допускать чрезмерной активности одних за счет других, соблюдать регламент, останавливать затянувшиеся монологи, подключать к разговору всех присутствующих студентов.

5. Оперативно проводить анализ высказанных идей, мнений, позиций, предложений перед тем, как переходить к следующему витку дискуссии. Такой анализ, предварительные выводы или

резюме целесообразно делать через определенные интервалы (каждые 10-15 минут), подводя при этом промежуточные итоги.

6. В конце дискуссии предоставить право студентам самим оценить свою работу (рефлексия).

Третья стадия - стадия консолидации - предполагает выработку определенных единых или компромиссных мнений, позиций, решений. На этом этапе осуществляется контролирующая функция. Задачи, которые должен решить преподаватель, можно сформулировать следующим образом:

1. Проанализировать и оценить проведенную дискуссию, подвести итоги, результаты. Для этого надо сопоставить сформулированную в начале дискуссии цель с полученными результатами, сделать выводы, вынести решения, оценить результаты, выявить их положительные и отрицательные стороны.

2. Помочь участникам дискуссии прийти к согласованному мнению, чего можно достичь путем внимательного выслушивания различных толкований, поиска общих тенденций для принятия решений.

3. Принять групповое решение совместно с участниками. При этом следует подчеркнуть важность разнообразных позиций и подходов.

4. В заключительном слове подвести группу к конструктивным выводам, имеющим познавательное и практическое значение.

Составной частью любой дискуссии является процедура *вопросов и ответов*.

С функциональной точки зрения, все вопросы можно разделить на две группы:

Уточняющие (закрытые) вопросы, направленные на выяснение истинности или ложности высказываний, грамматическим признаком которых обычно служит наличие в предложении частицы «ли», например: «Верно ли что?», «Правильно ли я понял, что?». Ответить на такой вопрос можно только «да» или «нет».

Восполняющие (открытые) вопросы, направленные на выяснение новых свойств или качеств интересующих нас явлений, объектов. Их грамматический признак - наличие вопросительных слов: *что, где, когда, как, почему* и т.д.

Методические указания для выполнения самостоятельной работы

Самостоятельная работа – это вид учебной деятельности, которую обучающийся совершает индивидуально или в группе, без непосредственной помощи преподавателя при его контроле), руководствуясь сформированными ранее представлениями о порядке и правильности выполнения действий.

Самостоятельная работа по дисциплине «История поместных Православных Церквей» заключается:

Подготовка к подготовке к устному опросу по теме, конспектирование рекомендуемой учебно-методической литературы и первоисточников, написание рефератов, подготовка к дискуссии.

Задачи самостоятельной внеаудиторной работы студентов заключаются в продолжение изучения теоретического материала дисциплины и в развитии навыков самостоятельного анализа первоисточников и научно-исследовательской литературы.

Самостоятельное теоретическое обучение предполагает освоение студентом во внеаудиторное время рекомендуемой преподавателем основной и дополнительной литературы. С этой целью студентам рекомендуется постоянно знакомиться с классическими теоретическими источниками по темам дисциплины, а также с новинками литературы, статьями в периодических изданиях, справочных системах по направлению теология.

В процессе самостоятельного изучения тем и разделов дисциплины, а также при самостоятельном выполнении заданий по дисциплине обучающимся рекомендуется: более глубоко

изучить понятийно-категориальный аппарат; изучаемые явления точно классифицировать и выявить зависимость между ними; обобщить и представить эти зависимости в наиболее рациональном для восприятия и запоминания виде (наглядное изображение систематизированных представлений дает возможность более продуктивно и на длительный срок запечатлеть в сознании усвоенные знания); закреплять знания в области дисциплины «практическим их применением в процессе коммуникативного общения, принятия решений».

В зависимости от цели обращения к научному тексту существует несколько видов чтения:

1. Библиографическое – просматривание рекомендательных списков, списков журналов и статей за указанный период и т.п.

2. Просмотровое – поиск материалов, содержащих нужную информацию, чтобы установить, какие из источников будут использованы в дальнейшей работе.

3. Ознакомительное – сплошное, достаточно подробное прочтение отобранных статей, глав, отдельных страниц, чтобы познакомиться с характером информации, узнать, какие вопросы вынесены автором на рассмотрение, провести сортировку материала.

4. Изучающее – доскональное освоение материала.

5. Аналитико-критическое и творческое чтение – два вида чтения, участвующие в решении исследовательских задач.

Первый из них предполагает направленный критический анализ, как самой информации, так и способов ее получения и подачи автором; второе – поиск тех суждений, фактов, по которым или в связи, с которыми, можно высказать собственные мысли.

Для лучшего понимания материала целесообразно осуществлять его конспектирование с возможным последующим его обсуждением на практических занятиях и в индивидуальных консультациях с преподавателем.

Конкретные требования к содержанию и оформлению результатов выполненных заданий указаны в соответствующих разделах ФОС по дисциплине.

Ключевую роль в планировании индивидуальной траектории обучения по дисциплине играет *опережающая самостоятельная работа* (ОПС). Такой тип обучения предлагается в замену традиционной репродуктивной самостоятельной работе (самостоятельное повторение учебного материала и рассмотренных на занятиях алгоритмов действий, выполнение по ним аналогичных заданий). Студенты, приступая к изучению тем, должны применить свои навыки работы с библиографическими источниками и рекомендуемой литературой, умение четко формулировать свою собственную точку зрения и навыки ведения научных дискуссий. Все подготовленные и представленные тексты должны являться результатом самостоятельной информационно-аналитической работы студентов. На их основе студенты готовят материалы для выступлений в ходе практических занятий.

Самостоятельная работа может осуществляться индивидуально или группами обучающихся в зависимости от цели, объема, конкретной тематики самостоятельной работы, уровня сложности, уровня умений обучающихся.

Контроль самостоятельной работы студентов предусматривает:

- соотнесение содержания контроля с целями обучения;
- объективность контроля;
- валидность контроля (соответствие предъявляемых заданий тому, что предполагается

проверить);

- дифференциацию оценочных материалов.

Формы контроля самостоятельной работы:

- 1) просмотр и проверка выполнения самостоятельной работы преподавателем;
- 2) организация самопроверки, взаимопроверки выполненного задания в группе;
- 3) обсуждение результатов выполненной работы на занятии;
- 4) проведение письменного опроса;

- 5) проведение устного опроса;
- 6) организация и проведение индивидуального собеседования;
- 7) организация и проведение собеседования с группой.

Специальными формами самостоятельной работы студентов являются:

I. Реферирование – это краткое изложение в письменном виде или в форме публичного доклада содержания научного труда (первоисточника) по теме с раскрытием его основного содержания по всем затронутым вопросам, сопровождаемое оценкой и выводами референта.

Реферат (с лат. *refereo* – докладываю, сообщаю) – это краткое изложение в письменном виде результатов изучения научной проблемы, включающий обзор соответствующих информационных источников. Реферат предполагает самостоятельного научного исследования и требует определения позиции автора.

Различают два основных вида рефератов:

1. Информативный реферат (реферат-конспект).
2. Индикативный реферат (реферат-резюме).

Информативный реферат содержит в обобщенном виде все основные положения оригинала, сведения о методике исследования, использовании оборудования и сфере применения. Наиболее распространенной формой является информативный реферат.

В *индикативном реферате* приводятся не все положения, а лишь только те, которые тесно связаны с темой реферлируемого документа.

Рефераты, составленные по одному источнику, называются *монографическими*. Рефераты, составленные по нескольким источникам на одну тему, являются *обзорными*.

Источники для реферата. Источниками для реферата являются книги, учебники, учебные пособия, монографии, научные статьи, патенты, справочники, а также материалы научных конференций, семинаров и симпозиумов.

Структура реферата. Реферат должен включать следующие пункты:

Титульный лист

Содержание (с указанием начальных страниц)

Введение

Введение является визитной карточкой реферативной работы. В содержании введения необходимо показать актуальность написания данного реферата, степень разработанности темы в информационных источниках. Заканчивается введение постановкой цели и методами, которые планируется использовать для написания реферата. Среди методов можно выделить: участие в научной конференции, реферативный поиск публикаций по заявленной теме, перевод англоязычных статей, изучение учебной литературы и т.д. Объем введения не больше 1 страницы.

Основное содержание

Основная часть реферата традиционно представляется несколькими разделами, логично выстроенными в работе. Основная часть реферата – это своеобразное «ядро» исследования или информационного поиска. Именно в основной части работы всесторонне и глубоко анализируются все подлежащие изучению проблемы, последовательно и с исчерпывающей полнотой раскрывается заявленная тема.

Заключение

В заключении реферата должны содержаться основные результаты проведенного поискового исследования, а также выводы, сделанные автором на их основе. Основные результаты и выводы, подводящие итог выполненной работе, следует формулировать кратко, лаконично и аргументировано, избегая обилия общих слов и бездоказательных утверждений. Объем заключения – 1 страница.

Список литературы

Ссылки на используемую литературу указываются в квадратных скобках по тексту по мере упоминания источника (например, [1]). Таким образом, первый упомянутый источник будет стоять

под номером 1. Сам список использованных источников помещается в конце реферата, при этом источники нумеруются в сплошном порядке. При оформлении списка сведения об источниках приводятся в соответствии с правилами библиографического описания.

Объем реферата. Рекомендуемый объем реферата составляет до 10 страниц.

Приложение

При необходимости реферат может включать приложения, куда помещается вспомогательный материал, необходимый для обеспечения полноты восприятия работы (схемы, таблицы, иллюстрации, диаграммы, графики и т.п.).

Требования к оформлению реферата

Реферат оформляется на русском языке в виде текста, подготовленного на персональном компьютере с помощью текстового редактора и отпечатанного на принтере на листах формата А4 с одной стороны. Текст на листе должен иметь книжную ориентацию, альбомная ориентация допускается только для таблиц и схем приложений. Шрифт текста – TheTimesNewRoman, размер – 14, цвет – черный. Поля: левое – 3 см., правое – 1,5 см., верхнее и нижнее – 2 см. Межстрочный интервал – 1,5 пт. Абзац – 1,25 см.

Допускается использование визуальных возможностей акцентирования внимания на определенных терминах, определениях, применяя инструменты выделения и шрифты различных стилей.

Наименования всех структурных элементов реферата (за исключением приложений) записываются в виде заголовков строчными буквами по центру страницы без подчеркивания (шрифт 14 полужирный).

Страницы нумеруются арабскими цифрами с соблюдением сквозной нумерации по всему тексту.

Номер страницы проставляется в центре нижней части листа без точки.

Титульный лист включается в общую нумерацию страниц. Номер страницы на титульном листе не проставляется (нумерация страниц – автоматическая).

Приложения включаются в общую нумерацию страниц.

Главы имеют порядковые номера и обозначаются арабскими цифрами. Номер раздела главы состоит из номеров главы и ее раздела, разделенных точкой.

Цитаты воспроизводятся с соблюдением всех правил цитирования (соразмерная кратность цитаты, точность цитирования). Цитируемая информация заключается в кавычки, указывается источник цитирования, а также номер страницы источника, из которого приводится цитата (при наличии).

Цифровой (графический) материал (далее – материалы), как правило, оформляется в виде таблиц, графиков, диаграмм, иллюстраций и имеет по тексту отдельную сквозную нумерацию для каждого вида материала, выполненную арабскими цифрами.

II. Выполнение заданий, которые так или иначе содержат установку на приобретение и закрепление определенного ФГОС по направлению подготовки 48.03.01 Теология знаний, а также на формирование в рамках этих знаний некоторых навыков мыслительных операций – умения оценивать, анализировать, сравнивать, комментировать и т.д. Некоторые задания требуют пояснения:

1. Прокомментировать высказывание, т.е. объяснить, какая идея заключена в отрывке, о какой позиции ее автора она свидетельствует.

2. Сравнить, т.е. выявить сходство и различие позиций, образов, понятий по определенным признакам.

3. Обосновать один из нескольких предложенных вариантов ответа, т.е. привести аргументы в пользу правильности выбранного варианта ответа и указать, в чем ошибочность других вариантов.

4. Аргументировать (обосновать, доказать, объяснить) ответ, т.е.:

а) оправдать (опровергнуть) некоторую точку зрения;

б) обосновать свою точку зрения, опираясь на теоретические или практические обобщения, данные и т.д.

5. Провести анализ, т.е. разложить изучаемые явления на составные части, сопоставить их с целью выявления в них существенного, необходимого и определяющего.

6. Кратко изложить идею, концепцию, теорию, т.е. используя материал изучаемого художественного произведения и другой литературы, сформулировать основные положения рассматриваемого.

7. Дать характеристику, охарактеризовать явления, т.е. назвать существенные, необходимые признаки какого-либо образа, явления и выявить особенности.

8. Изобразить схематически, т.е. раскрыть содержание ответа в виде таблицы, рисунка, диаграммы и других графических форм.

Аналитическая задача. Выполнение аналитических задач, связанных с составлением структурно-логических схем, направлено на развитие логического мышления и творческих способностей по формализации текстов. Решение аналитических задач на доказательство и сравнение способствует активизации познавательной самостоятельности и развитию логики профессионального мышления. Выполнять такого рода задания надо также в соответствии с определенными алгоритмами.

Практические рекомендации по решению аналитических задач:

1. Дать определение того, что надо доказать.

2. Выявить, исходя из определения, основные направления поиска доказательства.

3. Найти (согласно этим направлениям) конкретные аргументы доказательства.

4. Подтвердить найденное примером.

Сравнительно-сопоставительный анализ связан с составлением сравнительных таблиц и схем и направлен на развитие логического мышления и творческих способностей по формализации текстов. Поиск доказательств способствует активизации познавательной самостоятельности и развитию логики профессионального мышления. Однако при решении конкретных задач на доказательство можно использовать следующий алгоритм:

1) дать определение того, что надо доказать;

2) выявить, исходя из определения, основные направления поиска доказательства;

3) найти согласно этим направлениям конкретные аргумента доказательства.

Если требуется решить задачу на сравнение, то можно использовать такой алгоритм:

1) дать определение того, что сравнивается;

2) выделить, исходя из определения, параметры сравнения;

3) установить общее и различия между тем, что сравнивается.

Методические указания для выполнения курсовой работы

Тематика курсовых работ по дисциплине «История поместных Православных Церквей» разрабатывается в соответствии с основным содержанием дисциплины. Конкретная тема курсовой работы выбирается студентом из перечня тем. При этом возможна корректировка темы исходя из исследовательских интересов студента.

Выбор темы курсовой работы осуществляется не позднее первого месяца текущего семестра учебного года.

Курсовая работа состоит из следующих структурных элементов:

Титульный лист.

Содержание. Представляет собой перечень глав, параграфов и других рубрик работы с указанием страниц, с которых они начинаются. Названия глав и параграфов должны точно повторять соответствующие заголовки в тексте.

Введение. Во введении подчеркивается актуальность темы, показывается степень ее разработанности, ее место в курсе «История по поместных Православных Церквей», определяются цели и задачи исследования, предмет и объект исследования, предлагаются методологические подходы к достижению обозначенных целей и решению поставленных задач.

Введение имеет собственную структуру и содержит следующие элементы:

- актуальность темы;
- цели и задачи работы;
- степень разработанности темы;
- объект и предмет работы;
- методологическая основа (методы, используемые в работе);
- характеристика структуры работы.

Объем введения должен соответствовать примерно 10% от общего объема работы (2-3 страницы).

Основная часть. В основной части работы логически последовательно раскрываются поставленные вопросы. Для этого используют основные способы – от общего к частному (дедуктивное умозаключение) или от частного к общему (индуктивное умозаключение).

Основная часть состоит из глав, разделенных на параграфы. Каждый параграф должен включать вводную, описательную и заключительную части. Завершать изложение материала в каждом из параграфов следует выводами частного характера, которые конкретизируются в общих выводах по главе.

При написании текста работы студенту следует избегать плагиата.

Заключение. В *Заключительной части* работы автором подводится итог исследования и делаются обобщающие выводы. Таким образом, студент формулирует свои взгляды, основные выводы.

Список использованных источников. В *Списке использованных источников* указываются все источники, в том числе и цитируемая по тексту литература. При написании курсовой работы студент должен использовать не менее 20 различных источников.

Приложения (если они предусмотрены характером работы).

Изложение материала в курсовой работе должно быть последовательным и логичным. Все разделы работы должны быть связаны между собой. Особое внимание следует обращать на логические переходы от одной главы к другой, от параграфа к параграфу, а внутри параграфа – от вопроса к вопросу.

Курсовая работа должна быть напечатана одним цветом (как правило, черным) на одной стороне стандартного листа писчей бумаги формата А4 (296x210 мм). При этом используется кегль 14 п., межстрочный интервал – полуторный, гарнитура шрифта – TimesNewRoman, выравнивание – по ширине. Абзацный отступ должен быть одинаковым во всем тексте работы и составлять 1 см или 1,25 см. Переносы слов в тексте работы не допускаются. Поля слева-3,0 см; справа – 1,5 см; сверху, внизу – 2,0 см.

Страницы курсовой работы с рисунками и приложениями должны быть пронумерованы сквозной нумерацией. Страницы следует нумеровать арабскими цифрами. Первой страницей является титульный лист. Номер страницы на титульном листе не проставляется. Номер страницы проставляют в центре нижней части листа без точки. Иллюстрации и таблицы, расположенные на отдельных листах, включают в общую нумерацию страниц работы.

Аттестация студента очной формы обучения по курсовой работе проводится до начала экзаменационной сессии. Аттестация студента заочной формы обучения по курсовой работе проводится до экзамена по дисциплине «История поместных Православных церквей».

Формой аттестации студента по курсовой работе производится в виде ее *защиты*.

Защита курсовой работы обучающимися определяется расписанием занятий по соответствующим формам обучения. Данная процедура представляет собой публичное сообщение,

в ходе которого студент в течение 5-7 минут в соответствии с планом, кратко и убедительно характеризует актуальность темы, цель и основные положения своей работы, излагает содержание работы, делает обзор использованной научной литературы, обобщает основные выводы, вытекающие из темы работы.

Далее автор курсовой работы отвечает на замечания рецензента и вопросы, заданные в ходе защиты, на которые должны быть даны полные и аргументированные ответы.

Методические указания для подготовки к тестированию

Как и любая другая форма подготовки к контролю знаний, тестирование имеет ряд особенностей, знание которых помогает успешно выполнить тест.

Прежде всего, следует внимательно изучить структуру теста, оценить объем времени, выделяемого на данный тест, увидеть, какого типа задания в нем содержатся. Это поможет настроиться на работу.

Лучше начинать отвечать на те вопросы, в правильности решения которых нет сомнений, пока не останавливаясь на тех, которые могут вызвать долгие раздумья. Это позволит успокоиться и сосредоточиться на выполнении более трудных вопросов.

Очень важно всегда внимательно читать задания до конца, не пытаясь понять условия «по первым словам» или выполнив подобные задания в предыдущих тестированиях. Такая спешка нередко приводит к досадным ошибкам в самых легких вопросах.

Если вы не знаете ответа на вопрос или не уверены в правильности, следует пропустить его и отметить, чтобы потом к нему вернуться.

Лучше думать только о текущем задании. Как правило, задания в тестах не связаны друг с другом непосредственно, поэтому необходимо концентрироваться на данном вопросе и находить решения, подходящие именно к нему. Кроме того, выполнение этой рекомендации даст еще один психологический эффект – позволит забыть о неудаче в ответе на предыдущий вопрос, если таковая имела место.

Рассчитывать выполнение заданий нужно всегда так, чтобы осталось время на проверку и доработку (примерно 1/3-1/4 запланированного времени). Тогда вероятность описок сводится к нулю и имеется время, чтобы набрать максимум баллов на легких заданиях и сосредоточиться на решении более трудных, которые вначале пришлось пропустить.

При подготовке к тесту не следует просто заучивать раздел учебника, необходимо понять логику изложенного материала. Этому немало способствует составление развернутого плана, таблиц, схем, внимательное изучение исторических карт. Большую помощь оказывают разнообразные опубликованные сборники тестов, Интернет-тренажеры, позволяющие, во-первых, закрепить знания, во-вторых, приобрести соответствующие психологические навыки саморегуляции и самоконтроля. Именно такие навыки не только повышают эффективность подготовки, позволяют более успешно вести себя во время экзамена, но и вообще способствуют развитию навыков мыслительной работы.

Методические указания для подготовки компьютерной (мультимедиа) презентации

Компьютерные презентации - это сочетание самых разнообразных средств представления информации, объединенных в единую структуру. Чередование или комбинирование текста, графики, видео и звукового ряда позволяют донести информацию в максимально наглядной и легко воспринимаемой форме, акцентировать внимание на значимых моментах излагаемой информации, создавать наглядные эффектные образы в виде схем, диаграмм, графических композиций и т. п.

Мультимедийные презентации обеспечивают наглядность, способствующую комплексному восприятию материала, изменяют скорость подачи материала, облегчают показ фотографий, рисунков, графиков, географических карт, исторических или труднодоступных

материалов. Кроме того, при использовании анимации и вставок видеотрегментов возможно продемонстрировать динамичные процессы. Преимущество мультимедийных презентаций - проигрывание аудиофайлов, что обеспечивает эффективность восприятия информации: излагаемый материал подкрепляется зрительными образами и воспринимается на уровне ощущений.

Процесс презентации состоит из отдельных этапов:

- подготовка и согласование с преподавателем текста доклада;
- разработка структуры презентации;
- создание презентации в Power Point;
- согласование презентации и репетиция доклада.

На первом этапе производится подготовка и согласование с преподавателем текста доклада. На втором этапе производится разработка структуры компьютерной презентации. Обучающийся составляет варианты сценария представления результатов собственной деятельности и выбирает наиболее подходящий. На третьем этапе он создает выбранный вариант презентации в Power Point. На четвертом этапе производится согласование презентации и репетиция доклада.

Цель доклада - помочь обучающемуся донести замысел презентации до слушателей, а слушателям понять представленный материал. После выступления докладчик отвечает на вопросы слушателей, возникшие после презентации. После проведения всех четырех этапов выставляется итоговая оценка.

Требования к формированию компьютерной презентации:

- компьютерная презентация должна содержать начальный и конечный слайды;
- структура компьютерной презентации должна включать оглавление, основную и резюмирующую части;
- каждый слайд должен быть логически связан с предыдущим и последующим;
- слайды должны содержать минимум текста (на каждом не более 10 строк);
- необходимо использовать графический материал (включая картинки), сопровождающий текст (это позволит разнообразить представляемый материал и обогатить доклад выступающего);
- время выступления должно быть соотнесено с количеством слайдов из расчета, что компьютерная презентация, включающая 10- 15 слайдов, требует для выступления около 7-10 минут.

Подготовленные для представления доклады должны отвечать следующим требованиям:

- цель доклада должна быть сформулирована в начале выступления;
- выступающий должен хорошо знать материал по теме своего выступления, быстро и свободно ориентироваться в нем;
- недопустимо читать текст со слайдов или повторять наизусть то, что показано на слайде;
- речь докладчика должна быть четкой, умеренного темпа;
- докладчику во время выступления разрешается держать в руках листок с тезисами своего выступления, в который он имеет право заглядывать;
- докладчик должен иметь зрительный контакт с аудиторией;
- после выступления докладчик должен оперативно и по существу отвечать на все вопросы аудитории (если вопрос задан не по теме, то преподаватель должен снять его).

Методические указания по подготовке к промежуточной аттестации

Формами промежуточной аттестации по дисциплине «История поместных Православных Церквей» являются *экзамен*.

При подготовке к **экзамену** необходимо повторить конспекты лекций по всем разделам дисциплины. Повторить основные термины и понятия изучаемой дисциплины, повторить ранее изученное в основной и дополнительной литературе.

До экзамена обычно проводится *консультация*, но она не может возместить отсутствия систематической работы в течение семестра и помочь за несколько часов освоить материал, требующийся к экзамену. На консультации студент получает лишь ответы на трудные или оставшиеся неясными вопросы. Польза от консультации будет только в том случае, если студент до нее проработает весь материал.

На экзамене студент должен подтвердить усвоение учебного материала, предусмотренного рабочей программой дисциплины, а также продемонстрировать приобретенные навыки адаптации полученных теоретических знаний к своей профессиональной деятельности.

Экзамен проводится в форме устного собеседования преподавателя со студентами по вопросам экзаменационного билета и ситуационной задаче, перечень которых предусмотрен соответствующим разделом Фонда оценочных средств (оценочные материалы) для проведения текущего контроля успеваемости и промежуточной аттестации (приложение к рабочей программе дисциплины).

9. МАТЕРИАЛЬНО-ТЕХНИЧЕСКОЕ ОБЕСПЕЧЕНИЕ ДИСЦИПЛИНЫ

Для реализации дисциплины «История поместных Православных Церквей» требуется следующее материально-техническое обеспечение:

<p>Учебная аудитория для проведения занятий лекционного типа, для занятий практического (семинарского) типа, для групповых и индивидуальных консультаций, для текущего контроля и промежуточной аттестации</p> <p>Специализированная учебная мебель:</p> <p>стол на 2 посадочных места (20 шт.), стул (40 шт.), стол преподавателя (1 шт.), кафедра для чтения лекций (1 шт.), доска меловая (1 шт.), экспозиционная витрина (1 шт.).</p> <p>Технические средства обучения: ноутбук Lenovo с подключением к сети «Интернет» и доступом в электронную информационно-образовательную среду организации, видеопроекторное оборудование – проектор EPSON и экран.</p> <p>Наборы учебно-наглядных пособий: схемы, рисунки, презентация по дисциплине на флеш-носителях</p> <p>Перечень лицензионного и свободно распространяемого программного обеспечения, в том числе отечественного производства: Microsoft Server Open License, лицензия № 43817628 от 18.04.2008 (бессрочно) Microsoft Office 2010 – Academic License № 60199945 от 08.11.2011 (бессрочно) ООО «Консультант Плюс-СК», договор № 73057 от 01.06.2022 (сроком до 31.12.2022) Radmin 3, договор № 1546 от 22.10.2018(бессрочно) Radmin 3, договор № 1719 от 20.11.2018 (бессрочно) Платформа ВКР-ВУЗ, лицензионный договор № 9151/22 от 25.03.2022 (сроком на 1 год) Информационно-аналитическая система SCIENCE INDEX, договор № SIO-932/2020 от 13.11.2020, договор № SIO-932/2021 от 08.11.2021(сроком на 1 год) Программное обеспечение «Интернет-расширение информационной системы», лицензионный договор № 4061 на программное обеспечение от</p>	<p>355008, Российская Федерация, Ставропольский край, г. Ставрополь, проспект Карла Маркса, 7, аудитория 204</p>
---	--

<p>28.03.2017(бессрочно) Foxit PDF Reader (свободно распространяемое программное обеспечение) Яндекс.Браузер (свободно распространяемое программное обеспечение)</p>	
<p>Учебная аудитория для проведения занятий лекционного типа, для занятий практического (семинарского) типа, для групповых и индивидуальных консультаций, для текущего контроля и промежуточной аттестации Специализированная учебная мебель: стол на 2 посадочных места (10 шт.), стул (20 шт.), стол преподавателя (1 шт.), доска меловая (1 шт.), Технические средства обучения: ноутбук Lenovo с подключением к сети «Интернет» и доступом в электронную информационно-образовательную среду организации, видеопроекторное оборудование – проектор EPSON и экран. Наборы учебно-наглядных пособий: схемы, рисунки, презентация по дисциплине на флеш-носителях Перечень лицензионного и свободно распространяемого программного обеспечения, в том числе отечественного производства: Microsoft Server Open License, лицензия № 43817628 от 18.04.2008 (бессрочно) Microsoft Office 2010 – Academic License № 60199945 от 08.11.2011 (бессрочно) ООО «Консультант Плюс-СК», договор № 73057 от 01.06.2022 (сроком до 31.12.2022) Radmin 3, договор № 1546 от 22.10.2018(бессрочно) Radmin 3, договор № 1719 от 20.11.2018 (бессрочно) Платформа ВКР-ВУЗ, лицензионный договор № 9151/22 от 25.03.2022 (сроком на 1 год) Информационно-аналитическая система SCIENCE INDEX, договор № SIO-932/2020 от 13.11.2020, договор № SIO-932/2021 от 08.11.2021(сроком на 1 год) Программное обеспечение «Интернет-расширение информационной системы», лицензионный договор № 4061 на программное обеспечение от 28.03.2017(бессрочно) Foxit PDF Reader (свободно распространяемое программное обеспечение) Яндекс.Браузер (свободно распространяемое программное обеспечение)</p>	<p>355008, Российская Федерация, Ставропольский край, г. Ставрополь, проспект Карла Маркса, 7, аудитория 207</p>
<p>Учебная аудитория для проведения занятий лекционного типа, для занятий практического (семинарского) типа, для групповых и индивидуальных консультаций, для текущего контроля и промежуточной аттестации Специализированная учебная мебель: стол на 2 посадочных места (4 шт.), стул (10 шт.), стол преподавателя (1 шт.), кафедра для чтения лекций (1 шт.), стеллаж (1 шт.). Технические средства обучения: ноутбук Lenovo с подключением к сети «Интернет» и доступом в электронную информационно-образовательную среду организации, видеопроекторное оборудование – проектор EPSON и экран. Наборы учебно-наглядных пособий: схемы, рисунки, презентация по дисциплине на флеш-носителях Перечень лицензионного и свободно распространяемого программного</p>	<p>355008, Российская Федерация, Ставропольский край, г. Ставрополь, проспект Карла Маркса, 7, аудитория 304</p>

<p>обеспечения, в том числе отечественного производства: Microsoft Server Open License, лицензия № 43817628 от 18.04.2008 (бессрочно) Microsoft Office 2010 – Academic License № 60199945 от 08.11.2011 (бессрочно) ООО «Консультант Плюс-СК», договор № 73057 от 01.06.2022 (сроком до 31.12.2022) Radmin 3, договор № 1546 от 22.10.2018(бессрочно) Radmin 3, договор № 1719 от 20.11.2018 (бессрочно) Платформа ВКР-ВУЗ, лицензионный договор № 9151/22 от 25.03.2022 (сроком на 1 год) Информационно-аналитическая система SCIENCE INDEX, договор № SIO-932/2020 от 13.11.2020, договор № SIO-932/2021 от 08.11.2021(сроком на 1 год) Программное обеспечение «Интернет-расширение информационной системы», лицензионный договор № 4061 на программное обеспечение от 28.03.2017(бессрочно) Foxit PDF Reader (свободно распространяемое программное обеспечение) Яндекс.Браузер (свободно распространяемое программное обеспечение)</p>	
<p>Помещение для самостоятельной работы обучающихся Специализированная учебная мебель: стол на 2 посадочных места (10 шт.), стул (20 шт.). Технические средства обучения: автоматизированные рабочие места студентов с возможностью выхода в информационно-телекоммуникационную сеть «Интернет» и доступом в электронную информационно-образовательную среду организации Перечень лицензионного и свободно распространяемого программного обеспечения, в том числе отечественного производства: Microsoft Server Open License, лицензия № 43817628 от 18.04.2008 (бессрочно) Microsoft Office 2010 – Academic License № 60199945 от 08.11.2011 (бессрочно) ООО «Консультант Плюс-СК», договор № 73057 от 01.06.2022 (сроком до 31.12.2022) Radmin 3, договор № 1546 от 22.10.2018 (бессрочно) Radmin 3, договор № 1719 от 20.11.2018 (бессрочно) Платформа ВКР-ВУЗ, лицензионный договор № 9151/22 от 25.03.2022 (сроком на 1 год) Информационно-аналитическая система SCIENCE INDEX, договор № SIO-932/2020 от 13.11.2020, договор № SIO-932/2021 от 08.11.2021 (сроком на 1 год) Программное обеспечение «Интернет-расширение информационной системы», лицензионный договор № 4061 на программное обеспечение от 28.03.2017 (бессрочно) Foxit PDF Reader (свободно распространяемое программное обеспечение) Яндекс.Браузер (свободно распространяемое программное обеспечение)</p>	<p>355008, Российская Федерация, Ставропольский край, г. Ставрополь, проспект Карла Маркса, 7, аудитория 206</p>
<p>Помещение для самостоятельной работы обучающихся Специализированная учебная мебель: стол на 2 посадочных места (10 шт.), стул (20 шт.), стол преподавателя (1 шт.), стеллаж книжный (7 шт.). Технические средства обучения: автоматизированные рабочие места студентов с возможностью выхода в информационно-телекоммуникационную сеть «Интернет» и доступом в электронную информационно-образовательную среду организации, и специализированным программным обеспечением для блокировки сайтов экстремистского содержания (6 шт.),</p>	<p>355008, Российская Федерация, Ставропольский край, г. Ставрополь, проспект Карла Маркса, 7, аудитория 210</p>

<p>принтер (1 шт.).</p> <p>Перечень лицензионного и свободно распространяемого программного обеспечения, в том числе отечественного производства:</p> <p>Microsoft Server Open License, лицензия № 43817628 от 18.04.2008 (бессрочно)</p> <p>Microsoft Office 2010 – Academic License № 60199945 от 08.11.2011 (бессрочно)</p> <p>ООО «Консультант Плюс-СК», договор № 73057 от 01.06.2022 (сроком до 31.12.2022)</p> <p>Radmin 3, договор № 1546 от 22.10.2018 (бессрочно)</p> <p>Radmin 3, договор № 1719 от 20.11.2018 (бессрочно)</p> <p>Платформа ВКР-ВУЗ, лицензионный договор № 9151/22 от 25.03.2022 (сроком на 1 год)</p> <p>Информационно-аналитическая система SCIENCE INDEX, договор № SIO-932/2020 от 13.11.2020, договор № SIO-932/2021 от 08.11.2021 (сроком на 1 год)</p> <p>Программное обеспечение «Интернет-расширение информационной системы», лицензионный договор № 4061 на программное обеспечение от 28.03.2017 (бессрочно)</p> <p>Foxit PDF Reader (свободно распространяемое программное обеспечение)</p> <p>Яндекс.Браузер (свободно распространяемое программное обеспечение)</p>	
---	--

10. ОСОБЕННОСТИ ОСВОЕНИЯ ДИСЦИПЛИНЫ ЛИЦАМИ С ОГРАНИЧЕННЫМИ ВОЗМОЖНОСТЯМИ ЗДОРОВЬЯ

Обучающимся с ограниченными возможностями здоровья предоставляются специальные учебники, учебные пособия и дидактические материалы, специальные технические средства обучения коллективного и индивидуального пользования, услуги ассистента (тьютора), оказывающего обучающимся необходимую техническую помощь, а также услуги сурдопереводчиков и тифлосурдопереводчиков. Организация обеспечивает печатными и/или электронными образовательными ресурсами в формах адаптированных к ограничениям их здоровья.

Освоение дисциплины обучающимися с ограниченными возможностями здоровья может быть организовано совместно с другими обучающимися, а также в отдельных группах.

Освоение дисциплины обучающимися с ограниченными возможностями здоровья осуществляется с учетом особенностей психофизического развития, индивидуальных возможностей и состояния здоровья.

В целях доступности получения высшего образования по образовательной программе лицами с ограниченными возможностями здоровья при освоении дисциплины обеспечивается:

1) для лиц с ограниченными возможностями здоровья по зрению:

- присутствие тьютора, оказывающий студенту необходимую техническую помощь с учетом индивидуальных особенностей (помогает занять рабочее место, передвигаться, прочитать и оформить задание, в том числе, записывая под диктовку),

- письменные задания, а также инструкции о порядке их выполнения оформляются увеличенным шрифтом,

- специальные учебники, учебные пособия и дидактические материалы (имеющие крупный шрифт или аудиофайлы),

- индивидуальное равномерное освещение не менее 300 люкс,

- при необходимости студенту для выполнения задания предоставляется увеличивающее устройство;

2) для лиц с ограниченными возможностями здоровья по слуху:

– присутствие ассистента, оказывающий студенту необходимую техническую помощь с учетом индивидуальных особенностей (помогает занять рабочее место, передвигаться, прочесть и оформить задание, в том числе, записывая под диктовку),

– обеспечивается наличие звукоусиливающей аппаратуры коллективного пользования, при необходимости обучающемуся предоставляется звукоусиливающая аппаратура индивидуального пользования;

– обеспечивается надлежащими звуковыми средствами воспроизведения информации;

3) для лиц с ограниченными возможностями здоровья, имеющих нарушения опорно-двигательного аппарата:

– письменные задания выполняются на компьютере со специализированным программным обеспечением или надиктовываются тьютору;

– по желанию студента задания могут выполняться в устной форме.

**Приложение к рабочей программе дисциплины
«ИСТОРИЯ ПОМЕСТНЫХ ПРАВОСЛАВНЫХ ЦЕРКВЕЙ»**

**ФОНД ОЦЕНОЧНЫХ СРЕДСТВ (ОЦЕНОЧНЫЕ МАТЕРИАЛЫ) ДЛЯ ПРОВЕДЕНИЯ
ТЕКУЩЕГО КОНТРОЛЯ УСПЕВАЕМОСТИ И ПРОМЕЖУТОЧНОЙ АТТЕСТАЦИИ**

**1. ОПИСАНИЕ ПОКАЗАТЕЛЕЙ ОЦЕНИВАНИЯ КОМПЕТЕНЦИЙ, ФОРМИРУЕМЫХ В
ПРОЦЕССЕ ОСВОЕНИЯ ДИСЦИПЛИНЫ**

Код и наименование формируемой компетенции	Код и наименование индикатора достижения формируемой компетенции	Показатели оценивания (результаты обучения)	Процедуры оценивания (оценочные средства)	
			текущий контроль успеваемости	промежуточная аттестация
ОПК-3. Способен применять базовые знания теологических дисциплин исторического характера при решении теологических задач	ОПК-3.1 Имеет базовые представления о наиболее важных источниках церковной истории и трудах по истории Церкви	Знает: базовые представления о наиболее важных источниках церковной истории и трудах по истории Церкви	Практическое занятие № 1-2. Рефераты.	Контрольный вопрос для устного опроса на экзамене № 4.
		Умеет: систематизировать основные понятия, идеи связанные с важными источниками церковной истории и трудах по истории Церкви	Практическое задание к теме № 6.	Контрольный вопрос для устного опроса на экзамене № 16.
		Владеет: базовыми представлениями о наиболее важных источниках церковной истории и трудах по истории	Практическое задание № 3-4	Контрольный вопрос для устного опроса на экзамене № 4-21.

		Церкви		
	ОПК-3.2 Знает основные события и явления церковной истории	Знает: структуру Православной Церкви в исторической перспективе и в настоящее время, основные события и явления церковной истории;	Практическое занятие № 1-4. Рефераты.	Контрольный вопрос для устного опроса на экзамене № 10-16.
		Умеет: анализировать проблематику догматических, канонических и др. движений и споров, существовавших в Церкви и являющихся причиной существующих разделений в христианстве и основные события и явления церковной истории;	Практическое задание к теме № 11-17.	Контрольный вопрос для устного опроса на экзамене № 36.
		Владеет: навыками исследования проблематики догматических, канонических и др. движений и споров, существовавших в Церкви и являющихся причиной существующих разделений в христианстве и основных событий и явлений церковной	Практическое задание № 6-7	Контрольный вопрос для устного опроса на экзамене № 8-30.

		истории;		
ОПК-3.3 Умеет формулировать проблемы в церковно-исторических дисциплинах, выявлять причинно-следственные связи между событиями и явлениями в истории Церкви, включая историю богословия		Знает: базовые знания теологических дисциплин исторического характера при решении теологических задач и явления в истории Церкви, включая историю богословия;	Контрольные вопросы для устного опроса на экзамене. Курсовая работа. Рефераты.	Контрольный вопрос для устного опроса на экзамене № 2-15.
		Умеет: формулировать проблемы в церковно-исторических дисциплинах, выявлять причинно-следственные связи между событиями и явлениями в истории Церкви, включая историю богословия;	Практическое задание к теме № 5-12.	Контрольный вопрос для устного опроса на экзамене № 3-10
		Владеет: базовыми знаниями теологических дисциплин исторического характера при решения теологических задач и явлениями в истории Церкви, включая историю богословия;	Практическое задание № 8-9	Контрольный вопрос для устного опроса на экзамене №7-11.

2. МЕТОДИЧЕСКИЕ МАТЕРИАЛЫ, ОПРЕДЕЛЯЮЩИЕ ПРОЦЕДУРЫ ОЦЕНИВАНИЯ

2.1. Методические материалы, определяющие процедуры оценивания в рамках текущего контроля успеваемости

С целью определения уровня овладения компетенциями, закрепленными за дисциплиной, в заданные преподавателем сроки проводится текущий и промежуточный контроль знаний, умений и навыков каждого обучающегося.

Краткая характеристика процедуры реализации текущего и промежуточного контроля для оценки компетенций обучающихся представлена в таблице.

Оценочные средства	Организация деятельности обучающегося
Участие в дискуссии	<p>Дискуссия - оценочное средство, позволяющее включить обучающихся в процесс обсуждения спорного вопроса, проблемы и оценить их умение аргументировать собственную точку зрения.</p> <p>Процедура проведения данного оценочного мероприятия включает в себя: всестороннее обсуждение какого-либо вопроса, проблемы или сопоставлении информации, идей, мнений, предложений по дисциплине.</p> <p>Для подготовки к данному оценочному мероприятию необходимо изучить научную и учебную литературу, составить тезисы. Оцениваются умение обобщать, сопоставлять различные точки зрения по рассматриваемой проблеме, последовательно, четко и логически стройно излагать свою позицию, аргументировать основные положения и выводы, использовать научную литературу.</p> <p>Уровень умений обучающегося определяется оценками «отлично», «хорошо», «удовлетворительно», «неудовлетворительно».</p> <p>Критерии и шкала оценки приведены в разделе 3 Фонда оценочных средств.</p>
Выполнение практических/творческих заданий	<p>Практические/творческих задания – письменная форма работы студента, предполагает умение выделять главное в исследуемой проблеме, устанавливать причинно-следственные связи, способности к систематизации основных проблем теологии, демонстрирует способность решить поставленную задачу, направленную на самостоятельный мыслительный поиск решения проблемы, интегрировать знания различных областей, аргументировать собственную точку зрения.</p> <p>По характеру выполняемых обучающимися заданий практические задания могут быть:</p> <ul style="list-style-type: none">- аналитические, ставящие своей целью получение новой информации на основе формализованных методов (изучение и анализ первоисточников);- практико-ориентированные задания, связанные с получением навыков применения теоретических знаний для решения практических профессиональных задач (решение ситуационных задач);- творческие, связанные с получением новой информации путем самостоятельно выбранных подходов к решению задач (составление схем, таблиц). <p>Процедура проведения данного оценочного мероприятия включает в себя: проверку выполненных практических заданий, их защита на семинаре (практическом занятии) или в индивидуальной беседе с преподавателем.</p>

	<p>Критерии и шкала оценки приведены в разделе 3 Фонда оценочных средств.</p>
Решение ситуационных задач	<p>Решение ситуационных задач – письменная форма работы студента, предполагает выработку у студентов способности понимать смысл закона и навыков его применения к конкретным правоотношениям.</p> <p>Процедура проведения данного оценочного мероприятия включает в себя: оценка правильности решения задач, разбор результатов на практическом занятии или в индивидуальной беседе с преподавателем (если выполнялась работа во внеаудиторное время): кратко изложить ее содержание, объяснить суть возникшего спора, кратко разобрать и оценить доводы участников соответствующего спора и обосновать со ссылками на научную литературу собственное решение предложенной задачи. В случае вариативности решения задачи следует обосновать все возможные варианты решения.</p> <p>При оценке решения задач анализируется понимание студентом конкретной ситуации, правильность применения терминологии, способность обоснования выбранной точки зрения, глубина проработки материала.</p> <p>Для подготовки к данному оценочному мероприятию необходимо изучить условия задачи и выделить среди них значимые фактические обстоятельства, затем определить проблематику, подлежащую решению в данной ситуации, после чего дать развернутые и теоретически обоснованные ответы на поставленные вопросы.</p> <p>Критерии и шкала оценки приведены в разделе 3 Фонда оценочных средств.</p>
Защита реферата на заданную тему	<p>Реферат - это письменное краткое изложение статьи, книги или нескольких научных работ, научного труда, литературы по общей тематике; подразумевает раскрытие сущности исследуемой проблемы, включающее обращение к различным точкам зрения на вопрос.</p> <p>Процедура проведения данного оценочного мероприятия включает в себя: защиту материала темы (реферата), отстаивание собственного взгляда на проблему, демонстрацию умения свободно владеть материалом, грамотно формулировать мысли.</p> <p>Защита реферата проводится на семинаре (практическом занятии), и продолжается 10-15 минут.</p> <p>Обучающийся делает сообщение, в котором освещаются основные проблемы, дается анализ использованных источников, обосновываются сделанные выводы. После этого он отвечает на вопросы преподавателя и аудитории. Все оппоненты могут обсуждать и дополнять реферат, давать ему оценку, оспаривать некоторые положения и выводы.</p> <p>Критерии и шкала оценки приведены в разделе 3 Фонда оценочных средств.</p>
Устный опрос	<p>Устный опрос - средство контроля усвоения учебного материала по темам занятий.</p> <p>Процедура проведения данного оценочного мероприятия включает в себя: беседу преподавателя с обучающимся на темы, связанные с изучаемой дисциплиной, и рассчитанное на выяснение объема знаний обучающегося по определенному разделу, теме, проблеме (индивидуально</p>

	<p>или фронтально).</p> <p>Показатели для оценки устного ответа: 1) знание материала; 2) последовательность изложения; 3) владение речью и профессиональной терминологией; 4) применение конкретных примеров; 5) знание ранее изученного материала; 6) уровень теоретического анализа; 7) степень самостоятельности; 8) степень активности в процессе; 9) выполнение регламента.</p> <p>Для подготовки к данному оценочному мероприятию необходимо изучить работы отечественных и зарубежных ученых по теме занятия, просмотреть последние аналитические отчеты и справочники, а также повторить лекционный материал.</p> <p>Критерии и шкала оценки приведены в разделе 3 Фонда оценочных средств.</p>
Выполнение тестовых заданий	<p>Тестовые задания – это средство или система заданий, возрастающей трудности, специфической формы, позволяющая качественно и эффективно определить уровень и оценить структуру подготовленности тестируемого.</p> <p>Процедура проведения данного оценочного мероприятия включает в себя:</p> <p>Показатели для оценки устного ответа: 1) знание лекционного и практического материала; 2) логичность и последовательность 3) уровень теоретического анализа; 4) степень самостоятельности; 5) степень активности в процессе; 6) выполнение регламента.</p> <p>Для подготовки к данному оценочному мероприятию необходимо изучить работы отечественных и зарубежных ученых по темам дисциплины, просмотреть последние аналитические отчеты и справочники, а также повторить лекционный материал.</p> <p>Критерии и шкала оценки приведены в разделе 3 Фонда оценочных средств.</p>

2.2. Методические материалы, определяющие процедуры оценивания в рамках промежуточной аттестации

Экзамен – это форма промежуточной аттестации по дисциплине, задачей которой является комплексная оценка уровней достижения планируемых результатов обучения по дисциплине.

Процедура проведения данного оценочного мероприятия включает в себя: собеседование преподавателя со студентами по вопросу экзаменационного билета и ситуационной задаче.

Билет к экзамену содержит 2 вопроса из перечня контрольных вопросов, приведенных в п. 3.7

Контрольные вопросы	<p>Контрольный вопрос - это средство контроля усвоения учебного материала дисциплины.</p> <p>Процедура проведения данного оценочного мероприятия включает в себя: беседу преподавателя с обучающимся на темы, связанные с изучаемой дисциплиной, и рассчитанное на выяснение объема знаний обучающегося по определенному разделу, теме дисциплины.</p>
Тестовые задания \ Ситуационная задача	<p>Оценочное средство, включающее совокупность условий, направленных на решение практически значимой ситуации с целью формирования компетенций, соответствующих основным типам</p>

профессиональной деятельности.

Процедура проведения данного оценочного мероприятия включает в себя: оценку правильности решения задач, кратко изложить ее содержание, объяснить суть возникшего спора, кратко разобрать и оценить доводы участников соответствующего спора и обосновать со ссылками на информационно – справочные системы, собственное решение предложенной задачи. В случае вариативности решения задачи следует обосновать все возможные варианты решения.

Вопросы к экзамену доводятся до сведения студентов заранее.

При подготовке к ответу пользование учебниками, учебно-методическими пособиями, средствами связи и электронными ресурсами на любых носителях запрещено.

Время на подготовку ответа – от 30 до 45 минут.

По истечении времени подготовки ответа, студент отвечает на вопросы экзаменационного билета. На ответ студента по каждому вопросу билета отводится, как правило, 3-5 минут.

После ответа студента преподаватель может задать дополнительные (уточняющие) вопросы в пределах предметной области экзаменационного задания.

После окончания ответа преподаватель объявляет обучающемуся оценку по результатам экзамена, а также вносит эту оценку в аттестационную ведомость, зачетную книжку.

Уровень знаний, умений и навыков обучающегося определяется оценками «отлично», «хорошо», «удовлетворительно», «неудовлетворительно».

3. ОЦЕНОЧНЫЕ СРЕДСТВА, КРИТЕРИИ И ШКАЛА ОЦЕНКИ

Задания для текущего контроля успеваемости

3.1. Перечень контрольных вопросов для подготовки к устному опросу

1. Источники церковной истории и труды по истории Церкви.
2. Основные события и явления церковной истории.
3. Основные события и явления в истории Церкви, включая историю богословия.
4. История Поместных Церквей: предмет, цель и задачи науки, междисциплинарные связи. Единство Церкви и поместный принцип.
5. Понятие автокефалии, автономии, кафоличности Церкви. Принципы составления диптихов.
6. Сущность автокефалии и правомочность притязаний государственной власти на ее провозглашение. Канонические основания автокефалии.
7. Понятие церковной автокефалии. Основания церковного деления, зафиксированные в Священном Писании. Административное деление Римской империи как основание для деления Церкви.
8. Канонические основания деления на поместные Церкви. Предоставление автокефалии. Понятие церковной автономии.
9. Возникновение Константинопольского Патриархата. Вселенские и важнейшие Поместные Соборы, проходившие в Константинополе. Выдающиеся Константинопольские Первоиерархи.
7. Константинопольский Патриархат в эпоху Крестовых походов. Константинопольские Патриархи в Османской империи.
10. Малоазийская катастрофа и положение Константинопольского Патриархата в XX в. Проблема диаспоры.
11. Основные вехи истории Александрийской Православной Церкви.

12. Первые христиане в Александрии. Александрийская Церковь до монофизитских споров. Отпадение Коптской Церкви и возобновление православной иерархии в Александрии.

13. Александрия

14. Основные вехи истории Антиохийской Православной Церкви.

15. Первые христиане в Антиохии. Антиохийская Церковь до несторианских споров. Христиане Сирии в период Ирано- Византийских войн и арабских завоеваний. Перенесение кафедры 14. Патриарха Антиохийского в Дамаск. Антиохийская Церковь в эпоху Крестовых походов. Антиохийский Патриархат в период османского владычества. Первые Патриархи из арабов. Антиохийская Церковь в XX – начале XXI вв.

16. Основные вехи истории Иерусалимской Православной Церкви.

17. Рождение Иерусалимской Церкви и ее возобновление в IV в. Иерусалимский Патриархат в V VII вв. Святая Земля под арабским владычеством. Иерусалимская Церковь в эпоху Крестовых походов.

18. Святая Земля под турецким владычеством. Проблема святых мест. Святогробское братство. Русское присутствие в Палестине в XIX – начале XX вв. Иерусалимская Церковь в XX – начале XXI вв.

19. Основные вехи истории Грузинской Православной Церкви.

20. Распространение Христианства в Грузии. Святая равноапостольная Нина. Проблема автокефалии Грузинской Православной Церкви. Присоединение Грузинской Церкви к Русской Православной Церкви. Разрыв и восстановление канонического общения между ними.

21. Грузинская Православная Церковь во второй половине XX – начале XXI вв.

Критерии и шкала оценки устного опроса

Оценка	Критерии
Отлично	Выставляется обучающемуся, если изложение полученных знаний полное, в системе, в соответствии с требованиями рабочей программы на основе учебной, методической, дополнительной литературы, а также необходимых информационно – справочных систем; студент понимает актуальность и научно-практическую значимость обсуждаемого вопроса; построение ответа на вопрос четкое, последовательное и грамотное; допускаются единичные несущественные ошибки, самостоятельно исправляемые студентами.
Хорошо	Выставляется обучающемуся, если изложение полученных знаний полное, в системе, в соответствии с требованиями рабочей программы на основе только учебной литературы и необходимых информационно – справочных систем; студент понимает актуальность и научно-практическую значимость обсуждаемого вопроса; построение ответа на вопрос достаточно четкое, последовательное и грамотное; допускаются отдельные несущественные ошибки, исправляемые студентами после указания преподавателя на них.
Удовлетворительно	Выставляется обучающемуся, если изложение полученных знаний неполное (на основе только учебной литературы), однако это не препятствует усвоению последующего программного материал; студент частично понимает актуальность и научно-практическую значимость обсуждаемого вопроса; затрудняется при самостоятельном воспроизведении ответа; построение ответа непоследовательное и нечеткое; допускаются отдельные существенные ошибки, исправленные с помощью преподавателя.

Неудовлетворительно	Выставляется обучающемуся, если изложение учебного материала неполное, бессистемное, что препятствует усвоению последующей учебной информации; существенные ошибки, неисправляемые даже с помощью преподавателя, или студент отказался от ответа на вопрос.
----------------------------	---

3.2. Темы рефератов

Написание и защита рефератов предполагает то, что обучающийся знает: *базовые представления о наиболее важных источниках церковной истории и трудах по истории Церкви; структуру Православной Церкви в исторической перспективе и в настоящее время, основные события и явления церковной истории; базовые знания теологических дисциплин исторического характера при решении теологических задачи явления в истории Церкви, включая историю богословия;*

1. Наиболее важные источники церковной истории и труды по истории Церкви.
2. Основные события и явления церковной истории.
3. Главные проблемы в церковно-исторических дисциплинах и причинно-следственные связи между событиями и явлениями в истории Церкви, включая историю богословия.
4. Богослужение Армянской Церкви
5. Теология Армянской Церкви
6. Богослужение Сирийской Церкви
7. Теология Сирийской Церкви
8. Богослужение Коптской Церкви
9. Теология Коптской Церкви
10. Богослужение Ассирийской Церкви
11. Теология Ассирийской Церкви
12. Положение православной церкви и развитие православия в X-XIII вв.
13. Возникновение и развитие византийского латинофильства и его последствия.
14. Борьба православия и католичества в поздневизантийский период.
15. Специфика туркофильства в православии, его практические результаты.
16. Этапы крещения русского народа.
17. Объективные и субъективные причины начала христианизации Руси. Летописные источники различных народов об условиях крещения
18. Методы воцерковления русских земель и приграничных территорий.
19. Проблемы борьбы за самостоятельность русской поместной церкви.
20. Формирование русской православной церкви, ее структура и отношения с государством.
21. Влияние христианства на сферы жизни древнерусского общества.
22. Специфика формирования русского монашества.
23. Еретические течения на Руси в XIV-XV вв., слабость русского богословия.
24. Взаимоотношения РПЦ и государства. Роль светской власти в состоянии Московской митрополии.
25. Позиции монашества в отношении светских возможностей церкви.
26. Идея русской государственности и РПЦ в XVI

Критерии и шкала оценки рефератов

Оценка	Критерии
Отлично	Выставляется обучающемуся, если выполнены все требования к написанию и защите реферата: обозначена проблема и обоснована её актуальность, сделан краткий анализ различных точек зрения на рассматриваемую проблему и логично изложена собственная позиция,

	сформулированы выводы, тема раскрыта полностью, выдержан объём, соблюдены требования к внешнему оформлению, даны правильные ответы на дополнительные вопросы.
Хорошо	Выставляется обучающемуся, если основные требования к реферату и его защите выполнены, но при этом допущены недочёты. В частности, имеются неточности в изложении материала; отсутствует логическая последовательность в суждениях; не выдержан объём реферата; имеются упущения в оформлении; на дополнительные вопросы при защите даны неполные ответы.
Удовлетворительно	Выставляется обучающемуся, если имеются существенные отступления от требований к реферированию. В частности: тема освещена лишь частично; допущены фактические ошибки в содержании реферата или при ответе на дополнительные вопросы; во время защиты отсутствует вывод.
Неудовлетворительно	Выставляется обучающемуся, если тема реферата не раскрыта, обнаруживается существенное непонимание проблемы.

3.3. Практические задания

Практическое задание № 1.

Пути распространения и условия адаптации православной веры на Руси.

1. Приведите исторические свидетельства об этническом составе и религиозных верованиях русских племен.
2. Охарактеризуйте этапы крещения русского народа.
3. Дайте аналитическое описание объективным и субъективным причинам начала христианизации Руси. Приведите примеры летописных источников об условиях крещения.

Практическое задание № 2.

Формирование экономической, правовой и административной базы Русской православной церкви в период X-XIII вв.

- 1.1. Охарактеризуйте методы воцерковления русских земель и приграничных территорий.
- 2.2. Проанализируйте и опишите проблемы борьбы за самостоятельность русской поместной церкви.
- 3.3. Выявите и охарактеризуйте влияние христианства на сферы жизни древнерусского общества.
4. Сравните специфику формирования монашества в Киевской Руси и в Болгарии.

Практическое задание № 3.

Социально-политическая и духовная деятельность православной церкви на Руси в монгольский период.

1. Соотнесите специфику политической организации Руси XIII в. и епархиальные структуры РПЦ.
2. Оцените влияние монгольского нашествия на институты РПЦ.
3. Охарактеризуйте роль РПЦ в формировании московского центра.
4. Выявите специфику влияния РПЦ на русско-монгольские и русско-византийские отношения XIII-XIV вв.

Практическое задание № 4.

Процесс достижения Русской православной автокефалии.

1. Охарактеризуйте политику новых политических центров Руси и разделение митрополии.
2. Дайте анализ униатской политике Константинополя и ее влиянию на русском православии.

3. Сопоставьте каноническое обоснование предоставления автокефалии и практическую необходимость русской автокефалии.

4. Определите роль РПЦ в процессе возвышения Московского государства.

Практическое задание № 5.

Богословские споры на Руси период XIV-XV вв. и укрепление православия.

1. Охарактеризуйте еретические течения на Руси в XIV-XV вв., а также специфику русского богословия.

2. Опишите взаимоотношения РПЦ и государства в XV в. Определите роль светской власти в возвышении Московской митрополии.

3. Проанализируйте идею русской государственности и идеологию РПЦ в XVI в.

Практическое задание № 6.

Русское православие на литовско-польских территориях.

1. Выявите причины формирования униатства в Литве и Польше.

2. Охарактеризуйте формы противостояния православия ересям, латинству и протестантизму.

3. Опишите значение просветительских идей на развития русского православия.

Практическое задание № 7.

История взаимоотношений РПЦ и Советского государства

1. Охарактеризуйте последствия Синодального периода РПЦ для состояния русской церкви в период революций в России.

2. Выявите причины и формы активного прессинга православной церкви в Советском государстве до Великой отечественной войны.

3. Проанализируйте роль военных и внешнеполитических амбиций И.В. Сталина в процессе восстановления статуса РПЦ в СССР.

4. Определите несовместимость марксистской и христианской идеологических систем: эволюция дальнейших гонений РПЦ в СССР (1949-1989 гг.).

5. Предпримите анализ современного статуса православной церкви в России. Отсутствие факта признания РПЦ как государственной церкви.

Практическое задание № 8.

Эволюция течений и новообразований в РПЦ в XX в.

1. Охарактеризуйте постановления Московского поместного собора 1917 г. и последствия их каноничности для будущих расколов в РПЦ.

2. Выявите роль политических, националистических и факторов в схизматических течениях внутри русского православия.

3. Опишите мировые политические процессы и их влияние на сохранение раскольнических ветвей в русской церкви конца XX в.

4. Проанализируйте специфику вероучения сектантства внутри РПЦ в XX в.

Практическое задание № 9.

Русская православная церковь на современном этапе

1. Охарактеризуйте теорию государства в русском православии и ее преломление в призме взаимоотношений РПЦ с Советской властью.

2. Определите перспективы восстановления государственной церкви в России в конце XX-- начале XXI вв.

3. Опишите специфику «Истинно православных» общинных организаций

Критерии и шкала оценки практического задания

Оценка	Критерии
--------	----------

Отлично	Выставляется обучающемуся, если показано умение и практические навыки самостоятельно анализировать факты, события, явления; умения принимать значимые решения и их документально оформлять; устанавливать причинно-следственные связи, интегрировать знания различных областей, аргументировать собственную точку зрения.
Хорошо	Выставляется обучающемуся, если показано умение и практические навыки самостоятельно анализировать факты, события, явления, даны достаточно обоснованные ответы на поставленные вопросы в практическом задании; продемонстрировано умение принимать значимые решения и их документально оформлять, но отдельные положения недостаточно аргументировано увязываются; ответы недостаточно четкие.
Удовлетворительно	Выставляется обучающемуся, если даны в основном правильные ответы на все поставленные вопросы, но без должной глубины и обоснования, при выполнении практического задания; частично показано умение и практические навыки самостоятельно анализировать факты, события, явления, правоотношения в их взаимосвязи и диалектическом развитии, документально оформлять юридически значимые решения; ответы нечеткие и без должной логической последовательности.
Неудовлетворительно	Выставляется обучающемуся, если задание, по существу, не выполнено.

3.6. Тематика курсовых работ ОФО – 6 семестр , ЗФО – 3 курс

Написание и защита курсовой работы предполагает то, что обучающийся: *способен применять базовые знания теологических дисциплин исторического характера при решении теологических задач, имеет базовые представления о наиболее важных источниках церковной истории и трудах по истории Церкви, знает основные события и явления церковной истории, умеет формулировать проблемы в церковно-исторических дисциплинах, выявлять причинно-следственные связи между событиями и явлениями в истории Церкви, включая историю богословия.*

1. Наиболее важные источники церковной истории и труды по истории Церкви.
2. Основные события и явления церковной истории.
3. Главные проблемы в церковно-исторических дисциплинах и причинно-следственные связи между событиями и явлениями в истории Церкви, включая историю богословия.
4. Княжеская святость в домонгольской и монгольской Руси: опыт компаративного анализа.
5. Межконфессиональные отношения в домонгольской Руси.
6. Оценка исторического значения крещения Руси в российской историографии XX в.
7. Русская Православная Церковь и Орда.
8. Христианская миссия в домонгольской Руси.
9. Проблема оценки религиозно-нравственного состояния русского общества в монгольский период.
10. Церковно-государственные отношения в монгольский период.
11. Попытки разделения русской митрополии в XIV – XV вв.
12. Митрополит Литовской Руси Григорий Цамблак.

13. Ересь стригольников в российской историографии.
14. «Ересь жидовствующих»: основные подходы в современной историографии.
15. Русская Православная Церковь и католицизм (XI – XVI вв.).
16. Церковное искусство в XV – XVI вв.
17. Православие и инославие на Руси XVI в.
18. Церковная литература XVI в.
19. Личность Иосифа Волоцкого в российской светской и церковной историографии.
20. Личность Ивана Грозного: основные подходы в светской и церковной историографии XX – XXI вв.
21. Брестская уния: оценка в современной историографии.
22. Трагедия старообрядческого раскола: оценка в российской историографии XX – XXI вв.
23. Простонародные религиозные движения в России конца XVII – XVIII в.: оценка в современной историографии.
24. Православная миссия в России XVIII в.
25. Православная миссия в России XIX в.
26. Проблема канонизации святых в синодальный период.

Критерии и шкала оценки курсовых работ

Критериями оценки курсовой работы являются:

- уровень проявленной профессиональной подготовки;
- актуальность темы исследования;
- степень достижения поставленных целей;
- полнота использования нормативных актов, научных работ и материалов правоприменительной практики;
- творческий уровень работы;
- объективность и глубина проведенного исследования;
- обоснованность сформулированных в работе положений, выводов, предложений и рекомендаций;
- их научная и практическая значимость;
- системность, логическая последовательность, грамотность и стиль изложения материала;
- аккуратность оформления работы;
- умение отвечать на заданные в ходе защиты вопросы.

Оценивается курсовая работа по четырехбалльной системе одной из следующих возможных оценок: отлично, хорошо, удовлетворительно или неудовлетворительно.

Оценка	Критерии
Отлично	<p>Работа выполнена в срок, оформление, структура и стиль работы образцовые.</p> <p>Работа выполнена самостоятельно, присутствуют собственные обобщения, заключения и выводы.</p> <p>Использовано оптимальное количество литературы и источников по теме работы, их изучение проведено на высоком уровне. Автор работы владеет методикой исследования. Используются источники в оригинале (по возможности), литература на иностранных языках.</p>

Хорошо	<p>Работа выполнена в срок, в оформлении, структуре и стиле работы нет грубых ошибок.</p> <p>Работа выполнена самостоятельно, присутствуют собственные обобщения, заключения и выводы.</p> <p>Использованы основная литература и источники по теме работы, однако работа имеет недостатки в проведенном исследовании, прежде всего в изучении источников.</p> <p>Тема работы в целом раскрыта.</p>
Удовлетворительно	<p>Работа выполнена с нарушениями графика, в оформлении, структуре и стиле работы есть недостатки.</p> <p>Работа выполнена самостоятельно, присутствуют собственные обобщения, заключения и выводы.</p> <p>При этом литература и источники по теме работы использованы в недостаточном объеме, их анализ слабый или вовсе отсутствует.</p> <p>Тема работы раскрыта не полностью.</p>
Неудовлетворительно	<p>Какая-либо часть темы, не говоря уже о всем тексте работы, является плагиатом, скомпилирована из фрагментов работ других авторов и носит несамостоятельный характер.</p> <p>Содержание курсовой работы не соответствует ее теме.</p> <p>При написании работы не были использованы источники и литература.</p> <p>Оформление работы совершенно не соответствует установленным требованиям</p>

3.7. Перечень типовых контрольных вопросов для устного опроса на промежуточной аттестации (экзамен)

ОФО – 6 семестр , ЗФО – 3 курс

При ответах на вопросы учитывается, что обучающийся: *способен применять базовые знания теологических дисциплин исторического характера при решении теологических задач, имеет базовые представления о наиболее важных источниках церковной истории и трудах по истории Церкви, знает основные события и явления церковной истории, умеет формулировать проблемы в церковно-исторических дисциплинах, выявлять причинно-следственные связи между событиями и явлениями в истории Церкви, включая историю богословия.*

1. 1. Перечислите основные источники церковной истории и труды по истории Церкви.
2. Перечислите основные события и явления церковной истории.
3. Какие события и явления в истории Церкви отразились в истории богословия.
4. Поместные Православные Церкви и единство Православия.
5. Понятие автокефальной и автономной Церкви. Церковная диаспора.
6. Миссии свв. Кирилла и Мефодия и образование национальных Церквей на Балканах.
7. Ереси и секты в Византийской империи после Вселенских соборов.
8. Богословские споры в Византийской империи после Вселенских соборов.
9. Выдающиеся церковные деятели в Византийской империи после Вселенских соборов.
10. Константинопольский Патриархат под турецким владычеством.
11. Константинопольский Патриархат в XX веке.
12. Святая гора Афон и ее место в истории православия.

13. Структура и современная деятельность Константинопольского Патриархата.
14. Святые и святыни Константинопольского Патриархата.
15. Вселенское православие и экуменическое движение.
16. Александрийский патриархат. Происхождение и история.
17. Александрийский патриархат. Современное состояние и деятельность.
18. Александрийский патриархат. Святые и святыни.
19. Антиохийский патриархат. Происхождение и история.
20. Антиохийский патриархат. Современное состояние и деятельность.
21. Антиохийский патриархат. Святые и святыни.
22. Иерусалимский патриархат. Происхождение и история.
23. Иерусалимский патриархат. Современное состояние и деятельность.
24. Иерусалимский патриархат. Святые и святыни.
25. Грузинская Православная Церковь. Происхождение и история.
26. Грузинская Православная Церковь. Современное состояние и деятельность.
27. Грузинская Православная Церковь. Святые и святыни.
28. Сербская Православная Церковь. Происхождение и история.
29. Сербская Православная Церковь. Современное состояние и деятельность.
30. Сербская Православная Церковь. Святые и святыни.
31. Болгарская Православная Церковь. Происхождение и история.
32. Болгарская Православная Церковь. Современное состояние и деятельность.
33. Болгарская Православная Церковь. Святые и святыни.
34. Румынская Православная Церковь. Происхождение и история.
35. Румынская Православная Церковь. Современное состояние и деятельность.
36. Румынская Православная Церковь. Святые и святыни.
37. Кипрская Православная Церковь. Происхождение и история.
38. Кипрская Православная Церковь. Современное состояние и деятельность.
39. Кипрская Православная Церковь. Святые и святыни.
40. Элладская Православная Церковь. Происхождение и история.
41. Элладская Православная Церковь. Современное состояние и деятельность.
42. Элладская Православная Церковь. Святые и святыни.
43. Албанская Православная Церковь. Происхождение и история.
44. Албанская Православная Церковь. Современное состояние и деятельность.
45. Польская Православная Церковь. Происхождение и история.
46. Польская Православная Церковь. Современное состояние и деятельность.
47. Православная Церковь Чехии и Словакии. Происхождение и история.
48. Православная Церковь Чехии и Словакии. Современное состояние и деятельность.
49. Православная Церковь в Америке. Происхождение и история.
50. Православная Церковь в Америке. Современное состояние и деятельность.
51. Японская Православная Церковь. История и современное состояние.
52. Финская Православная Церковь. Православная Церковь Чехии и Словакии.
53. Непризнанные Православные Церкви. Проблемы расколов.

Критерии и шкала оценки экзамена

Оценка «отлично» выставляется обучающемуся, если:

- правильность и четкость ответа; отсутствие ошибок, оговорок;
- полнота ответа: знание определений понятий, основных положений, рассмотрение различных точек зрения (если вопрос предполагает, характеристика концепций (положений) разных авторов), раскрытие содержания вопроса, установление внутрисубъектных и межпредметных связей;

- собственный анализ и оценка излагаемого материала (если вопрос предполагает, сопоставление концепций (положений) разных авторов), примеры, раскрытие возможных противоречий, проблем, их оценка;
- четкость, последовательность и грамотность речи;
- самостоятельность и правильность решения ситуационной задачи, уверенность, логичность, последовательность и аргументированность изложения своего решения, используя понятия профессиональной сферы;
- допускаются единичные несущественные ошибки, самостоятельно исправляемые студентами.

Оценка «хорошо» выставляется обучающемуся, если:

- правильность и четкость ответа; отсутствие ошибок, оговорок;
- полнота ответа: недостаточно знание определений понятий, основных положений, рассмотрение различных точек зрения (если вопрос предполагает, характеристика концепций (положений) разных авторов), раскрытие содержания вопроса, установление внутрисубъектных и межпредметных связей;
- собственный анализ и оценка излагаемого материала (если вопрос предполагает, сопоставление концепций (положений) разных авторов), отсутствуют примеры (не демонстрирует способности к интеграции теоретических знаний и практики), слабое раскрытие возможных противоречий, проблем, их оценка;
- достаточная четкость, последовательность и грамотность речи;
- самостоятельность и в основном правильность решения ситуационной задачи, уверенность, логичность, последовательность и аргументированность изложения своего решения, используя понятия профессиональной сферы;
- допускаются отдельные несущественные ошибки, исправляемые студентом после указания преподавателя на них.

Оценка «удовлетворительно» выставляется обучающемуся, если:

- правильность и относительная четкость ответа;
- неполнота ответа: фрагментарное знание определений понятий, основных положений, рассмотрение различных точек зрения (если вопрос предполагает, характеристика концепций (положений) разных авторов), раскрытие содержания вопроса, установление внутрисубъектных и межпредметных связей;
- затруднения при выявлении причинно-следственных связей и формулировке основных положений, рассмотрение различных точек зрения, выводов при ответе на вопрос билета (если вопрос предполагает, сопоставление концепций (положений) разных авторов), отсутствуют примеры (обнаруживает понимание материала билета, но не умеет достаточно глубоко и доказательно обосновать свои суждения или привести свои примеры), отсутствуют представления о междисциплинарных связях;
- непоследовательность при изложении материала билета;
- в основном решил учебно-профессиональную задачу, допустил несущественные ошибки, слабо аргументировал свое решение, используя в основном понятия профессиональной сферы;
- допускаются отдельные существенные ошибки, исправляемые с помощью преподавателя.

Оценка «неудовлетворительно» выставляется обучающемуся, если:

- изложение ответа на вопрос билета неполное, бессистемное;
- неумение производить простейшие операции анализа и синтеза; делать обобщения, выводы при ответе на вопрос;
- не решил учебно-профессиональную задачу, или решил с грубыми ошибками;
- допускаются существенные ошибки, неисправляемые даже с помощью преподавателя.

3.8. Тестовые задания

Выполнение тестовых заданий предполагает то, что обучающийся умеет: *систематизировать основные понятия, идеи связанные с важными источниками церковной истории и трудах по истории Церкви; анализировать проблематику догматических, канонических и др. движений и споров, существовавших в Церкви и являющихся причиной существующих разделений в христианстве и основные события и явления церковной истории; формулировать проблемы в церковно-исторических дисциплинах, выявлять причинно-следственные связи между событиями и явлениями в истории Церкви, включая историю богословия;*

Подчеркните правильное

1. Вардесан был:
а) апостолом из 72; б) великим древнесирийским христианским поэтом; в) основателем персидской церкви.
2. До обращения в христианство св. Павел был:
а) саддукеем; б) фарисеем; в) эвонитом.
3. Греческое слово «гнозис» переводится на русский:
а) ум; б) слово; в) знание.
4. Юлиан Отступник стремился восторжествовать над христианством путем:
а) беспощадного гонения на христиан; б) открытой поддержки арианства; в) создания единого языческого культа.
5. Св. Константин:
а) провозгласил религиозную веротерпимость; б) сделал христианство официальной религией Римской империи; в) запретил языческие культы.
6. Самым плодотворным переводчиком среди латинских отцов Церкви был:
а) бл. Августин Иппонийский; б) св. Иларий Пиктавийский; в) бл. Иероним Стридонский.
7. Свв. Кирилл и Мефодий были призваны для миссионерской деятельности:
а) в Болгарию; б) в Моравию; в) на Русь; г) все из перечисленного; д) ничего из перечисленного.
8. Прозвище Константина V «Копроним» переводится на русский как:
а) Благоуханный; б) Мудрый; в) Пьяница; г) все; д) ничего.
9. Согласно законам ислама, христиане, проживающие в мусульманских государствах:
а) подлежали уничтожению; б) могли существовать, только если они будут исполнять все законы шариата; в) могли исповедовать свою веру, но лишались ряда гражданских прав.

II. Выберите название народа и впишите его рядом с именем его крестителя

1. Св. Патрик крестил...
 2. Св. Нино (св. Нина) крестила...
 3. Св. Григорий Просветитель крестил...
 4. Св. Фрументий (Абба Салама) крестил...
 5. Ульфила (Вульфила) крестил...
 6. Король Хлодвиг (Кловис) крестил...
- (Персы, франки, славяне, готы, эфиопы, армяне, англы, ирландцы, саксы, грузины, индусы, сирийцы, алеуты, украинцы).

III. Что такое:

1. Пешитта
2. Септуагинта
3. «Филиокве»
4. «Симфония»
5. Вульгата
6. Богомилы
7. Хиджра

Укажите правильный ответ

1. Румынские княжества Валахия и Молдавия стали православными в: а) X в; б) XII в; в) XIV в.
2. Первым крестоносцем-правителем Иерусалима стал:
а) Боэмунд Тарантский; б) Балдуин Фландрский;
в) Годфрид Бульонский.
3. III Крестовый поход связан прежде всего с именами:
а) Ричарда Львиное Сердце и Саладина; б) Людовика XI Святого и Байбарса; в) св. Бернарда и Чингиз-хана.
4. Сербский король Стефан Первовенчанный получил королевскую корону от:
а) римского папы; б) никейского императора;
в) императора Священной Римской империи.
5. Первый крестовый поход произошел в:
а) конце XI в.; б) середине X в; в) начале XII в.
6. Первым городом в Восточной Европе, названным «Третьим Римом», был: а) Тырново;
б) Фессалоники; в) Москва.
7. Великий князь Киевский Владимир был крещен в царствование византийского императора:
а) Василия Болгаробойцы; б) Иоанна Комнина;
в) Михаила Палеолога.

Ответьте на вопросы

1. Чем знаменательна в печальной истории разделения Церквей каждая из нижеприведенных дат?
а) 1054 г.
б) 1099 г.
в) 1204 г.
2. Две нижеприведенные даты ознаменовались двумя неудавшимися попытками соединения Церквей. Какими?
а) 1276 г.
б) 1438-39 гг.

Определите одной-двумя фразами

1. Целибат
2. Кардинал Гумберт
3. Чистилище
4. Битва на Косовом поле (1389 г.)
5. Исихазм
6. 1453 г.

Критерии и шкала оценки тестовых заданий

Количество правильных ответов:

Менее 52% - «неудовлетворительно»

53-70% – «удовлетворительно»

71-85% – «хорошо»

86-100% – «отлично»

Программа составлена в соответствии с требованиями ФГОС по направлению подготовки 48.03.01 ТЕОЛОГИЯ.